

# DualSense™ draadloze controller

Gebruiksaanwijzing

## Voor gebruik

- Lees deze gebruiksaanwijzing en eventuele handleidingen voor compatibele hardware aandachtig door. Bewaar de instructies voor toekomstig gebruik.
- Werk de PlayStation®5-systeemsoftware en de apparaatsoftware voor de draadloze controller altijd bij naar de nieuwste versie.

## Waarschuwing

### Gebruik van headsets of hoofdtelefoons

Als u een headset of hoofdtelefoon (niet inbegrepen) op hoog volume gebruikt, kan er permanente gehoorbeschadiging optreden. Stel het volume op een veilig niveau in. Hoewel steeds harder geluid na verloop van tijd normaal kan klinken, kan dit nog steeds schadelijk zijn voor uw gehoor. Als je gedempte klanken of gesuis in je oren hoort of enig ongemak in je oren voelt, stop dan met luisteren en laat je gehoor controleren. Hoe harder het volume, hoe sneller je gehoor beschadigd kan raken.

### Omgaan met lithium-ion batterijen

Hanteer geen beschadigde of lekkende lithium-ion batterijen. Als de interne batterijvloeistof lekt, stopt u onmiddellijk met het gebruik van het product en neemt u contact op met de technische ondersteuning voor hulp. Als u batterijvloeistof op uw kleding, op uw huid of in uw ogen krijgt, moet u deze onmiddellijk spoelen met schoon water en uw huisarts raadplegen. De batterijvloeistof kan leiden tot blindheid.

### Radiogolven

Radiogolven kunnen elektronische apparatuur of medische apparaten (bijvoorbeeld pacemakers) aantasten. Dit kan storingen en mogelijke verwondingen veroorzaken. Als u een pacemaker of een ander medisch apparaat gebruikt, raadpleeg dan uw arts of de fabrikant van uw medische apparaat voordat u de draadloze netwerkfunctie (Bluetooth® en draadloos LAN) gebruikt. Gebruik de draadloze netwerkfunctie niet op de volgende locaties: Plaatsen waar gebruik van een draadloos netwerk verboden is, zoals in ziekenhuizen. Houd u aan de voorschriften van de medische instelling als u de console daar gebruikt. Omgevingen in de buurt van brandalarmen, automatische deuren en andere geautomatiseerde apparatuur.

### Magneten

Dit product bevat magneten die invloed kunnen hebben op pacemakers, defibrillatoren, programmeerbare shuntkleppen en andere medische apparaten. Plaats dit product niet in de buurt van dergelijke medische apparaten of personen die deze medische apparaten gebruiken. Raadpleeg uw arts voordat u dit product gebruikt als u dergelijke medische apparaten gebruikt.

## Voorzorgsmaatregelen


### Veiligheid

Dit product is ontworpen met de grootste zorg voor veiligheid. Elk elektrisch apparaat kan echter, indien onjuist gebruikt, brand, elektrische schokken of persoonlijk letsel veroorzaken. Volg deze richtlijnen om ongevallen te voorkomen.

Neem alle waarschuwingen, voorzorgsmaatregelen en instructies in acht. Als er informatie in deze handleiding staat die niet duidelijk is voor u, neemt u contact op met de desbetreffende PlayStation®-klantenservice. Het nummer vindt u in het garantieboekje.

- Stop het gebruik en koppel alle kabels onmiddellijk los als het product op een abnormale manier functioneert, ongebruikelijke geluiden of geuren produceert of te heet wordt om aan te raken.
- Speel niet wanneer u moe bent of slaap nodig hebt.

## Gebruik van de trilfunctie van de draadloze controller

- Als de draadloze controller op een vlakke ondergrond ligt, kan het trillen van de draadloze controller tijdens het spelen ervoor zorgen dat de controller valt. Dit kan letsel of storingen veroorzaken.
- Gebruik de tril- of triggereffectfunctie niet als u een aandoening of blessure hebt aan de botten, gewrichten of spieren van uw handen of armen. Als u een aandoening of blessure hebt, speel dan geen games die deze controllerfuncties gebruiken, tenzij u de functies hebt uitgeschakeld. Als u de functies wilt in- of uitschakelen, selecteert u **Instellingen**  > **Accessoires** in het beginscherm van de PSS™ console.

## Letsel bij kleine kinderen

Houd dit product buiten het bereik van kleine kinderen. Kleine kinderen kunnen kleine onderdelen inslikken of de kabels om zichzelf heen wikkelen. Dit kan ongelukken, letsel of storingen veroorzaken.

## Volumeniveau

- Doe het volgende om uw gehoor te beschermen: Zet uw headset of hoofdtelefoon zo min mogelijk op een hoog volume.
- Zet het volume niet hoger vanwege een lawaaierige omgeving.
- Zet het volume lager als u mensen vlakbij niet goed kunt verstaan.

## Gebruik en bediening

---

### Pauzeren

- Vermijd langdurig gebruik van de console. Neem 15 minuten pauze voor elk uur dat u speelt.
- Speel niet wanneer u moe bent of slaap nodig hebt.
- Stop onmiddellijk met het gebruik van de console als u moe begint te worden of als u tijdens het gebruik van de draadloze controller een onaangenaam gevoel of pijn in uw handen of armen krijgt. Raadpleeg een arts als u zich niet lekker blijft voelen.
- Als u last hebt van een van de volgende gezondheidsproblemen, raden wij u aan het gebruik van de console onmiddellijk te staken. Raadpleeg een arts als de symptomen zich blijven voordoen.
  - Duizeligheid, misselijkheid, moeheid of symptomen vergelijkbaar met die van reisziekte
  - Onaangenaam gevoel of pijn of in een deel van het lichaam, zoals de ogen, oren, handen of armen

### Statische schok

Wanneer u een headset of hoofdtelefoon gebruikt in omgevingen met zeer droge lucht, voelt u mogelijk soms een kleine (statische) schok bij uw oren. Dit is het gevolg van statische elektriciteit die wordt opgebouwd in het lichaam. Er is geen probleem met uw headset of hoofdtelefoon.

## Bewegingssensor

Let op de volgende punten wanneer u de bewegingssensorfunctie van de draadloze controller gebruikt. Als de controller een persoon of voorwerp raakt, kan dit leiden tot letsel of schade.

- Zorg ervoor dat u genoeg ruimte hebt om te bewegen voordat je de bewegingssensorfunctie gebruikt.
- Houd de draadloze controller stevig vast om te voorkomen dat deze uit uw hand schiet en schade of letsel veroorzaakt.
- Als u een draadloze controller gebruikt die met een USB-kabel op de PS5-console is aangesloten, zorg er dan voor dat er voldoende ruimte is voor de kabel, zodat de kabel geen persoon of voorwerp raakt.

## Lichtbalk

Kijk niet naar de lichtbalk op de controller wanneer deze knippert. Als je ergens op je lichaam een onaangenaam gevoel of pijn krijgt na lichte bewegingen of prikkelingen, stop dan onmiddellijk met het gebruiken van de controller.

## Plaatsen en hanteren

- Plaats het product niet op oppervlakken die wankel of gekanteld zijn, of onderhevig zijn aan trillingen.
- Plaats het product niet op de vloer of op een plaats waar iemand erover kan struikelen.
- Laat geen vloeistof noch kleine voorwerpen in het toestel vallen.
- Raak het toestel niet aan met natte handen.
- Raak het product niet aan tijdens onweer.
- Laat het product niet vallen en stel het niet bloot aan fysieke schokken.
- Ga niet op het product staan en plaats er geen voorwerpen op.
- Raak de aansluitingen niet aan en steek geen vreemde voorwerpen in het product.
- Als er stofdeeltjes of vuil op de aansluiting zitten, veeg je deze met een droge doek schoon voordat je ze aansluit.
- Het toestel mag niet worden gedemonteerd noch gemodificeerd.
- Het product en de onderdelen zijn gemaakt van metaal en kunststof. Bij het weggoien van het product dient u de plaatselijke regelgeving te volgen voor de correcte manier om deze materialen weg te gooien.

## Schoonmaken

Volg de onderstaande instructies op om te voorkomen dat de buitenkant van het product beschadigd raakt of verkleurt.

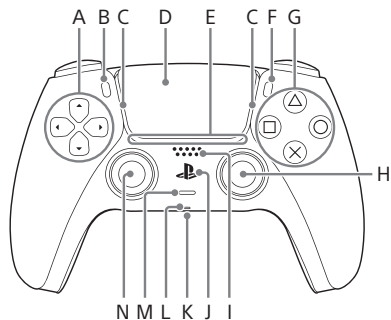
- Veeg af met een zachte, droge doek.
- Gebruik geen insecticiden of andere vluchtige stoffen.
- Plaats rubber of vinyl niet voor langere tijd op de behuizing van het product.
- Gebruik geen oplosmiddelen of andere chemicaliën. Maak het product niet schoon met een chemisch behandeld reinigingsdoekje.









## Bewaaromstandigheden

- Stel het product niet bloot aan hoge temperaturen, hoge vochtigheid of direct zonlicht wanneer het wordt gebruikt, vervoerd of opgeborgen.
- Laat het product niet achter in een auto met gesloten ramen, met name bij warm weer.
- Stel het toestel niet bloot aan stof, rook noch stoom.

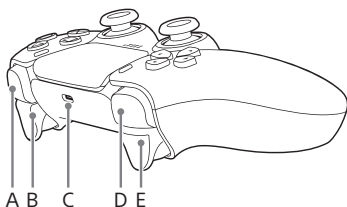
## Namen van hardwareonderdelen

Voorzijde



- A) Richtingstoetsen
- B)  (maak)-toets
- C) Lichtbalk
- D) Touchpad/touchpad-toets
- E) Spelerindicator
- F)  (options)-toets
- G) Actietoetsen  
-toets/ -toets/ -toets/ -toets
- H) Rechter joystick/R3-toets
- I) Luidspreker
- J)  (PS)-toets
- K) Headset-aansluiting
- L) Microfoon
- M)  (mute)-toets
- N) Linker joystick/L3-toets

Naar boven



- A) R1-toets
- B) R2-toets
- C) USB-aansluiting
- D) L1-toets
- E) L2-toets

## Koppel de controller

De eerste keer dat u de controller gebruikt, moet u deze aan uw PS5-console koppelen.

- 1 Schakel uw console in.
- 2 Sluit de controller aan op uw console met behulp van de USB-kabel die bij uw console is geleverd.
- 3 Druk op de **(PS)**-toets.

De controller wordt ingeschakeld. Nadat de lichtbalk begint te knipperen, gaat het spelerindicator branden.

## De controller opladen

Gebruik de met de console meegeleverde USB-kabel om de controller aan te sluiten op uw PS5-console wanneer uw console is ingeschakeld of in rustmodus staat. Wanneer uw console in de rustmodus staat, knippert de lichtbalk op uw controller langzaam oranje. Als het opladen is voltooid, gaat de lichtbalk uit.

### Opmerkingen

- Om de controller op te laden terwijl de console in de rustmodus staat, moet u deze functie eerst inschakelen. Raadpleeg de gebruikershandleiding van de PS5-console voor meer informatie.
- U kunt de controller ook opladen door de USB-kabel aan te sluiten op een computer of een ander USB-apparaat. Gebruik een USB-kabel die voldoet aan de USB-standaard. Het is op sommige apparaten misschien niet mogelijk om de controller op te laden.

### **Waarschuwing over gebruik van de ingebouwde batterij:**

- Dit product bevat een oplaadbare lithium-ion batterij.
- Voordat u dit product gaat gebruiken, dient u alle instructies voor het gebruiken en opladen van de batterij te lezen. U dient deze instructies op te volgen.
- Wees extra voorzichtig bij het gebruik van de batterij. Onjuist gebruik kan brand en brandwonden tot gevolg hebben.
- Probeer de batterij nooit te openen, plat te maken, te verwarmen of in brand te steken.
- Laat de batterij niet gedurende lange tijd opladen als het product niet in gebruik is.
- Dank gebruikte batterijen altijd af in overeenstemming met plaatselijke wetten of voorschriften.

### **Levensduur en gebruiksduur van de batterij**

- De batterij heeft een beperkte levensduur. Naarmate de batterij veelvuldig wordt gebruikt en ouder wordt, neemt de gebruiksduur geleidelijk af. De levensduur van de batterij hangt ook af van de manier waarop deze wordt bewaard en gebruikt, de omgeving waarin deze wordt bewaard en andere factoren.
- Laad de controller in een ruimte met een temperatuur tussen 10 °C en 30 °C op. Bij andere temperaturen is het opladen mogelijk minder effectief.
- De levensduur van de batterij kan variëren afhankelijk van het gebruik en de omgevingsfactoren.

### **Wanneer de controller niet wordt gebruikt**

Als u de controller langere tijd niet gebruikt, raden we u aan de batterij minstens één keer per jaar volledig op te laden om ervoor te zorgen dat deze blijft werken.



## Technische gegevens

Ontwerp en specificaties kunnen zonder voorafgaande kennisgeving worden gewijzigd. Afhankelijk van de gebruikte softwareversie kan de PS5-console anders werken dan in deze handleiding wordt beschreven.

Invoerstromenspanning	5 V = 1 500 mA
Batterijtype	Ingebouwde oplaadbare lithium-ion batterij
Voltage	3,65 V =
Batterijcapaciteit	1 560 mAh
Werkings temperatuur	5 °C tot 35 °C
Gewicht	Ong. 280 g
Land van productie	China

## GARANTIE

De fabrieksgarantie voor dit product is 12 maanden vanaf de aankoopdatum.  
Raadpleeg de garantie in de P55-verpakking voor de volledige details.

Dit product is geproduceerd door of namens Sony Interactive Entertainment Inc.,  
1-7-1 Konan, Minato-ku, Tokio, 108-0075 Japan.

Geïmporteerd naar Europa en gedistribueerd door Sony Interactive Entertainment Europe  
Limited, 10 Great Marlborough Street, London, W1F 7LP, Verenigd Koninkrijk.

De erkende vertegenwoordiger voor de uitgifte en het beheer van conformiteitsverklaringen  
is Sony Belgium, bijkantoor van Sony Europe B.V., Da Vincilaan 7-D1, 1930 Zaventem, België.

## Voor klanten in Europa en Turkije.

### RE-richtlijn "Informal DoC"-verklaring

Hierbij verklaart Sony Interactive Entertainment Inc. dat dit product in overeenstemming  
is met de essentiële eisen en de andere relevante bepalingen van richtlijn 2014/53/EU.

Nadere informatie kunt u vinden op: <https://www.compliance.sony.eu/>

De frequenties die door de draadloze netwerkfeature van dit product worden gebruikt  
zijn 2,4 GHz (Bluetooth®).

Draadloze frequenties en maximaal uitgangsvermogen:

- Bluetooth® 2,4 Ghz: minder dan 10 mW.




Als je een van deze symbolen ziet op onze elektrische producten, batterijen of verpakkingen,  
betekent dit dat je het product of de batterij niet bij het huisafval mag gooien in de EU, Turkije  
of andere landen waar alternatieve afvalverzamelmogelijkheden worden aangeboden.  
Om ervoor te zorgen dat ze op de juiste manier worden verwerkt, dient u deze in te leveren  
bij een geautoriseerd inleverpunt, in overeenstemming met de relevante wetten of eisen.  
Elektronische producten of batterijen kunnen mogelijk ook zonder extra kosten bij winkels  
worden ingeleverd bij aankoop van een nieuw vergelijkbaar product. Grote winkelketens binnen  
de EU accepteren vaak ook kleine elektronische producten zonder extra kosten. Vraag bij een  
winkel in de buurt of dit mogelijk is voor de producten die u wilt inleveren. Als u dit doet, helpt  
u de natuurlijke hulpbronnen te behouden en de standaard van milieubescherming  
te verbeteren wat betreft het verwerken en verwijderen van elektrisch afval.

Dit symbool kan in combinatie met andere scheikundige symbolen op batterijen worden  
gebruikt. Het scheikundige symbool voor lood (Pb) wordt gebruikt als de batterij meer  
dan 0,004% lood bevat.

Dit product bevat een batterij die is ingebouwd vanwege veiligheidsredenen,  
gegevensbescherming en betere prestaties. Vervang de batterij niet tijdens de levensduur  
van dit product. Alleen hiervoor opgeleid personeel mag de batterij verwijderen. Zorg ervoor dat  
de batterij als klein chemisch afval wordt weggegooid voor een juiste verwerking van dit product.

"PS", "PlayStation", "PS5", "DualSense" and "PlayStation Shapes Logo" are registered trademarks or trademarks of Sony Interactive Entertainment Inc.

"SONY" and "" are registered trademarks or trademarks of Sony Corporation.

The Bluetooth® word mark and logos are registered trademarks owned by Bluetooth SIG, Inc. and any use of such marks by Sony Interactive Entertainment Inc. is under license. Other trademarks and trade names are those of their respective owners.



Sony  
Interactive  
Entertainment

[playstation.com](https://www.playstation.com)

