

SANIVO

HANDLEIDING DOUCHEKOPHOUDER



SANIVO

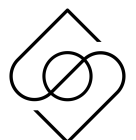
Beste,

Dankuwel voor uw aankoop van de SANIVO
Douchekophouder.

Bij deze ontvangt u de handleiding om de houder in een
handomdraai te monteren.

Als u nog vragen heeft over het gebruik van het product,
kunt u ons altijd per mail bereiken:

novo.supply@outlook.com



SANIVO

Stap 1:

- Verwijder de douchekophouder uit de verpakking

Stap 2:

- Verwijder de folie van de plakstrip



Stap 3:

- Reinig de douchewand en maak deze vet en stofvrij





Stap 4:

- Bevestig de houder op de muur of douchewand



Stap 5:

- Hang de douchekop op in de houder. Vermijd de eerste uren het gebruik van de douche, om zo de plakstrip zo goed mogelijk te laten hechten.



SANIVO