



True Wireless Earbuds



Handleiding - Manual

Lees de instructies zorgvuldig door voor gebruik.
Read the instructions carefully before use.

Eigenschappen

Gewicht:	40 gram
Materiaal:	ABS
Speaker diameter:	13 mm
Bluetooth versie:	v5.3
Bluetooth koppelnaam:	PrimeSound P-10
Draadloos bereik:	10 meter
Waterdichtheidsgraad:	IPX5
Batterij capaciteit:	400 mAh
Oplaaftijd oordopjes:	1,5 uur
Oplaaftijd oplaadcase:	1 uur
Afspeeltijd oordopjes:	6 uur
Aantal keer op te laden in case:	4x
Totale afspeeltijd:	30 uur
Frequentiebereik:	100Hz - 8000Hz

Veiligheidsinstructies

- Zorg ervoor dat het verpakkingsmateriaal niet in handen komt van kinderen i.v.m. stikkingsgevaar.
- Het product is niet bedoeld voor gebruik door personen (inclusief kinderen) met verminderde fysieke, sensorische of mentale capaciteiten, of gebrek aan ervaring en kennis, tenzij ze onder toezicht staan of instructies hebben gekregen over het gebruik van het product door een persoon die verantwoordelijk is voor hun veiligheid.
- Haal het product niet uit elkaar. Voer zelf geen reparaties uit. Dit kan leiden tot schade aan het apparaat.
- De oordopjes zijn bestand tegen een workout of een regenbui. Dompel de oordopjes echter niet onder in water. De oordopjes zijn IPX5 gecertificeerd en zijn daarom niet volledig waterdicht.
- Zorg ervoor dat de oplaadcase niet in contact komt met water. Raak de oplaadcase niet aan met natte handen. Dompel de oplaadcase niet onder in water.
- Houd het product uit de buurt van plekken waar de temperatuur extreem hoog of laag ligt. Dit zou het product kunnen beschadigen. Bewaar het product op een droge en geïsoleerde plek.
- Dit product bevat magnetisch materiaal. Raadpleeg je arts om te vragen of dit invloed kan hebben op je implanteerbare medische hulpmiddel(en).
- Langdurig luisteren op een hoog volume kan het gehoor beschadigen. Luister daarom op een gematigd volume om nadelige effecten van het gehoor te voorkomen. Houd er rekening mee dat je oren aan

Veiligheidsinstructies

het niveau van het volume wennen. Zet het volume daarom niet steeds weer iets harder zodra je oren aan het volume gewend zijn. Vermijd het voeren van telefoongesprekken of het luisteren naar muziek via de oordopjes als je deelneemt aan het verkeer. Het gebruik van de oordopjes kan invloed hebben op het reactievermogen.

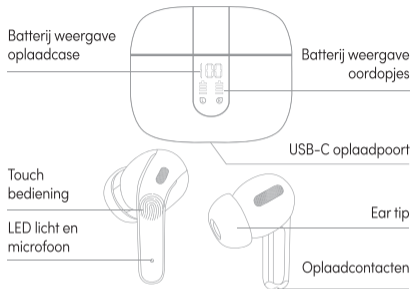
Voor gebruik

1. Zorg ervoor dat de oordopjes en de oplaadcase volledig opgeladen zijn.
2. Kies het juiste formaat ear tips (S, M of L).

Inhoud verpakking

- Draadloze oordopjes
- Oplaadcase
- Oplaadkabel
- 2x Ear tip maat S
- 2x Ear tip maat M
- 2x Ear tip maat L
- Handleiding

Specificaties



Instructies

Verbinden met je apparaat

1. Haal de oordopjes uit de oplaadcase. De oordopjes zullen automatisch aangaan. Zorg ervoor dat de oordopjes zich dicht bij je apparaat bevinden.
2. Zet de Bluetooth functie aan op je apparaat.

Instructies

3. Ga naar de Bluetooth instellingen van je apparaat en klik op 'PrimeSound P-10'.
4. Zodra je 'Connected' hoort, zijn de oordopjes verbonden met het apparaat.

Let op: na de eerste keer koppelen, verbinden de oordopjes telkens automatisch met het laatst verbonden apparaat nadat de oordopjes uit de oplaadcase gehaald worden. Ze hoeven dus niet telkens opnieuw gekoppeld te worden.

Problemen met de verbinding

Als de oordopjes verbindings- of functieproblemen hebben, volg dan onderstaande stappen:

1. Verwijder de oordopjes uit de Bluetooth instellingen van je apparaat.
2. Doe de oordopjes in de oplaadcase zodat ze opgeladen kunnen worden.
3. Verbind de oordopjes opnieuw met je apparaat.

Let op: De oordopjes kunnen met één apparaat tegelijk verbonden worden. Wil je de oordopjes met een ander apparaat verbinden? Verbreek dan eerst de verbinding met het huidige verbonden apparaat.

Oordopjes handmatig aanzetten

Wil je de oordopjes handmatig aanzetten? Volg dan onderstaande stappen:

1. Houd de Touch bediening op het oordopje 5 seconden ingedrukt. Het oordopje zal vervolgens aangaan.
2. Herhaal stap 1 voor het tweede oordopje.

Instructies

Slechts één oordopje gebruiken

Wil je slechts één oordopje gebruiken? Haal dan het linker- of rechter oordopje uit de oplaadcase en doe deze in. Wil je vervolgens beide oordopjes gebruiken? Doe dan ook het andere oordopje in, deze zal automatisch verbinden.

Opladen

Het opladen van de oplaadcase is mogelijk via de meegeleverde USB-C kabel of met een draadloos oplaadstation (niet meegeleverd).

Touch bediening

- **1x tikken:** Afspelen/Pauze
- **2x links tikken:** Vorig nummer
- **2x rechts tikken:** Volgend nummer
- **3x links tikken:** Volume verlagen
- **3x rechts tikken:** Volume verhogen
- **2x links of rechts tikken:** Oproep beantwoorden of beëindigen
- **2 seconden inhouden:** Oproep weigeren of Voice Assistant
- **5 seconden inhouden:** Oordopjes handmatig aan/uitzetten

Interferentie met andere Bluetooth apparaten

Bluetooth-radio's werken op een frequentiebandbreedte van 2,4 GHz. Als gevolg hiervan kunnen sommige draadloze apparaten interferentie/storing veroorzaken met de oordopjes, vooral als de afstand tussen de oordopjes en het gekoppelde apparaat groot is. Interferentie kan geminimaliseerd worden door obstakels tussen de oordopjes en het gekoppelde apparaat te verwijderen.

Reiniging en onderhoud

- Zorg er altijd voor dat het product losgekoppeld is van stroom of andere apparaten als deze wordt schoongemaakt.
- Gebruik geen schuurmiddelen of schoonmaakmiddelen om het product schoon te maken.
- Reinig de buitenkant van het product met een schone en droge doek.

Weggoeien

- Houd rekening met de plaatselijke milieuvorschriften. Gooi het product aan het einde van zijn levensduur niet weg in een normale afvalbak. Lever het product in bij een aangewezen inzamelpunt, zodat het product gerecycled kan worden.

Garantie

- Dit product heeft een garantietermijn van 18 maanden. Deze garantietermijn gaat in op de datum van aankoop.
- **Let op!** De garantie geldt niet bij de volgende gevallen:
 - Normale slijtage.
 - Bij schade veroorzaakt door onjuist gebruik of onjuiste reparatie.
 - Bij schade door derden.
 - Bij defecten door eigen schuld van de klant.
 - Gedeeltelijk of geheel ontmanteld product.

Specifications

Weight:	40 grams
Material:	ABS
Speaker diameter:	13 mm
Bluetooth version:	v5.3
Bluetooth pairing name:	PrimeSound P-10
Wireless range:	10 meters
Water resistance:	IPX5
Battery capacity:	400 mAh
Charging time for earbuds:	1,5 hour
Charging time for case:	1 hour
Earbuds playback time:	6 hours
Number of times to charge in case:	4x
Total playback time:	30 hours
Frequency range:	100Hz - 8000Hz

Safety Instructions

- Make sure that the packaging material does not fall into the hands of children because of the danger of suffocation.
- The product is not intended for use by persons (including children) with reduced physical, sensory or mental capabilities, or lack of experience and knowledge, unless they are supervised or have been instructed in the use of the product by a person responsible for their safety.
- Do not disassemble the product. Do not carry out any repairs yourself. Doing so may result in damage to the device.
- The earbuds are IPX5 certified and are therefore not completely waterproof. The earbuds are resistant to an intensive workout or to rain. However, do not immerse them in water.
- Keep the product away from places where the temperature is extremely high or low. This may damage the product.
- This product contains magnetic material. Consult your physician to determine whether this may affect your implantable medical device(s).
- Store the product in a dry and insulated place.
- Listening at a high volume for a long time can damage your hearing. Therefore, listen at a moderate volume to avoid hearing impairment. Take into account that your ears get used to the volume level. Therefore, do not turn up the volume continuously once your ears have become accustomed to the volume. Avoid making phone calls or listening to music via the earbuds when driving. Using the earbuds may affect your ability to react.

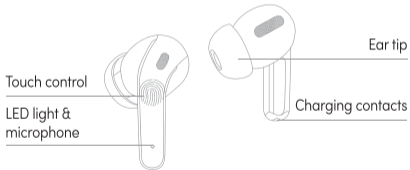
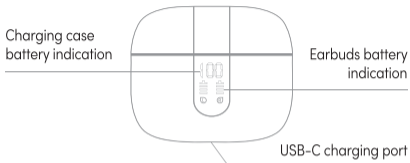
Before use

1. Make sure the earbuds and charging case are fully charged.
2. Choose the right size of ear tips (S, M or L).

Package contents

- Wireless earbuds
- Charging case
- Charging cable
- 2x ear tip size S
- 2x ear tip size M
- 2x ear tip size L
- User manual

Product features



Instructions

Connect to your device

1. Remove the earbuds from the charging case. The earbuds will automatically turn on. Make sure the earbuds are close to your device.
2. Turn on the Bluetooth function on your device.
3. Go to the Bluetooth settings on your device and click on "PrimeSound P-10".
4. Once you hear "Connected", the earbuds are connected to your device.

Please note: after the first pairing, the earbuds will automatically connect to the last connected device each time the earbuds are removed from the charging case. There is no need to pair them again.

Connection issues

If the earbuds are experiencing connection or function problems, please follow the steps below:

1. Remove the earbuds from the Bluetooth settings of your device.
2. Place the earbuds in the charging case to charge them.
3. Reconnect the earbuds to your device.

Please note: The earbuds can be connected to one device at a time. Do you want to connect the earbuds to another device? First, disconnect the currently connected device.

Turn on earbuds manually

Do you want to turn on the earbuds manually? Follow the steps below:

1. Press and hold the Touch Control area on the earbud for 5 seconds. The earbud will then switch on.
2. Repeat step 1 for the second earbud.

Instructions

Using only one earbud

Do you want to use only one earbud? Remove the left or right earbud from the charging case and insert it. Then, do you want to use both earbuds? Then insert the other earbud as well and it will be automatically connected.

Charging

Charging the charging case is possible via the included USB-C cable or with a wireless charging station (not included).

Touch control

- **1 tap:** Play/Pause
- **2x left tap:** Previous song
- **2x right tap:** Next song
- **3x left tap:** Decrease volume
- **3x right tap:** Increase volume
- **2x left or right tap:** Answer or end call
- **Press and hold for 2 seconds:** Reject call or Voice Assistant
- **Press and hold for 5 seconds:** Turn earbuds on/off manually

Interference with other Bluetooth devices

Bluetooth radios operate on a frequency bandwidth of 2.4 GHz. As a result, some wireless devices may interfere with the earbuds, especially if the distance between the earbuds and the paired device is large. Interference can be minimized by removing obstacles between the earbuds and the paired device

Cleaning & Maintenance

Always ensure that the product is disconnected from power or other devices when cleaning.

Do not use abrasives or cleaning agents to clean the product.

Clean the exterior of the product with a clean, dry cloth.

Disposal

Please observe the local environmental regulations. Do not throw away the product in a normal waste bin at the end of its life. Take the product to a designated collection point so that the product can be recycled.

Warranty

This product has a warranty period of 18 months. The warranty period starts on the date of purchase.

Please note! The warranty does not apply to the following cases:

- Normal wear and tear.
- In case of damage caused by improper use or improper repair.
- In case of damage caused by third parties.
- In case of defects caused by the customer's own fault.
- Partially or fully dismantled product.



PrimeSound. Keizersgracht 520 H, 1017 EK Amsterdam, the Netherlands. © 2022 PrimeSound. All brand names are registered trademarks of their respective owners. Manufactured in China.