# OPLAADBARE WANDLAMP

## MET BEWEGINGSSENSOR

# Productbeschrijving voor oplaadbaar wandlamp

De BandiO wandlamp met sensor functie, controleer of er een
onderdeel beschadigd is, wanneer u het product ontvangt.
Neem bij vragen contact op met onze online klantenservice,
welke bereikbaar is van maandag t/m vrijdag 08:00 - 17:00 uur.

Het product is oplaadbaar en wordt geleverd met een type-c kabel.
Het blauwe lampje knippert om aan te geven dat de wandlamp aan het opladen is.
Als het blauwe lampje continue brandt, is de lamp volledig opgeladen.

## WAAROM BRANDT DE VERLICHTING NIET DE HELE DAG OP SENSOR STAND?

Het product is lichtgevoelig en heeft een detectiefunctie.
wanneer het licht is in de omgeving waarin de wandlamp zich bevind,
en de lamp zich in de sensorstand bevind word het licht uitgeschakeld.
In een donkere omgeving wordt de detectiemodus automatisch
ingeschakeld op de sensorstand.

**Specificatie’s:**

Maat: L 200 * B 100 * H 80 MM

Lichtbrond: LED lamp

Matriaal: Plastic + electronische componenten

Battery duur: 20 uur

Detectie afstand: 4 meter

Spanning: 5V / 2A

Lampkleur: Zwart

Battery capaciteit: 4400mAh

Lichtkleur: Drie verschillende kleuren

Gebruik: zelfklevende magneten

Detectie hoek: 120 graden

Stroom: 6W

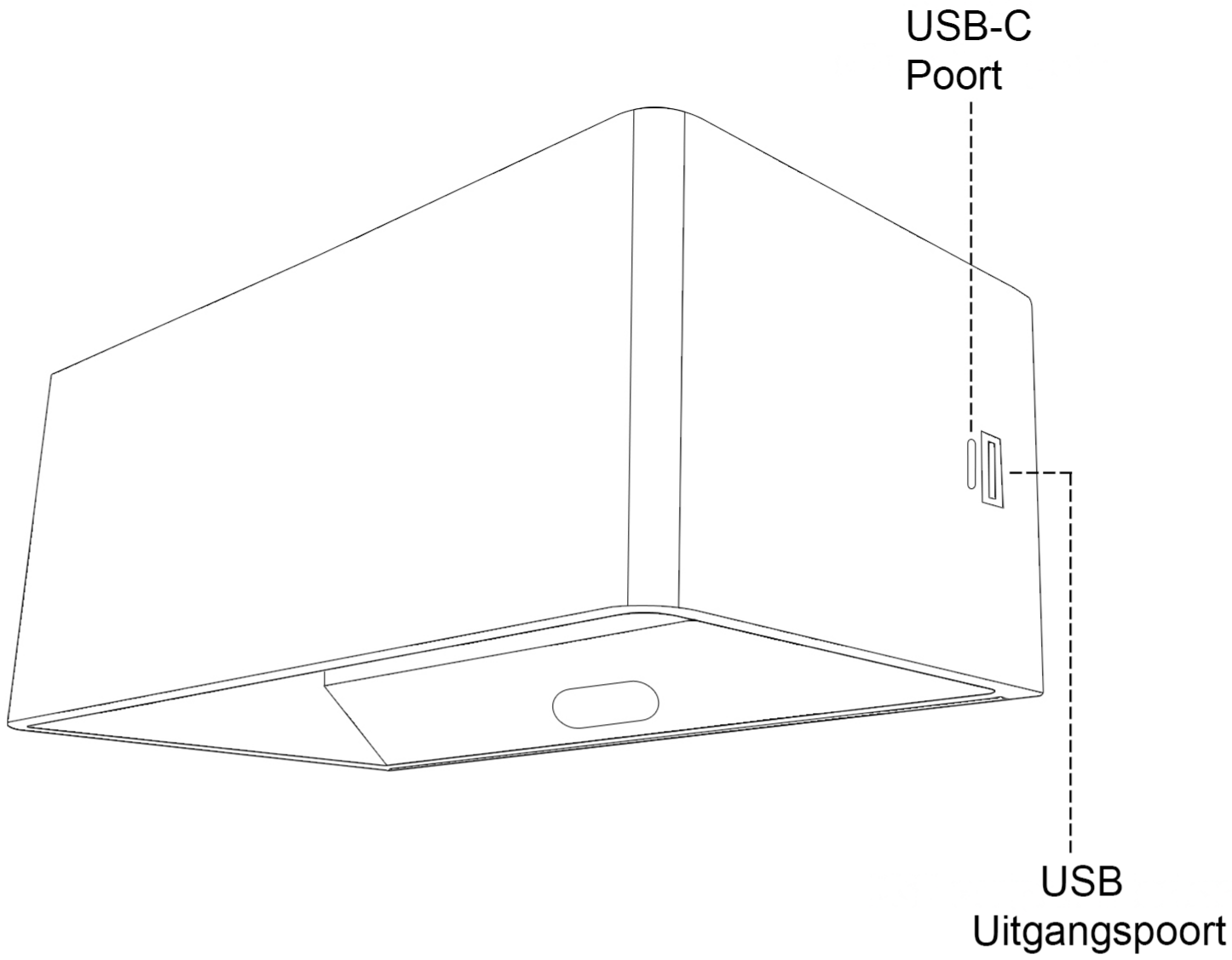

1. USB-uitgang, kan worden gebruikt als oplader om uw mobiele telefoon op te laden.

2. Sluit tijdens het opladen de oplaadkabel aan op de oplaadpoort.

3. Het licht wordt geleverd met een mechanische schakelaar met 3 standen , "I" voor detectie, bewegingsstand en afstandsbedieningstand.
(hint: als u de bewegingsmodus of afstandsbediening van het licht wilt gebruiken, moet u de schakelaar aanpassen aan de "I" positie).
"II" voor constante lichtmodus en "O" om het licht uit te schakelen.

4. Indicatielampje: het blauwe lampje knippert om aan te geven dat hij aan het opladen is, als het blauwe lampje continue brandt is de wandlamp volledig opgeladen.

5. Dit product is niet waterdicht, vermijd water.

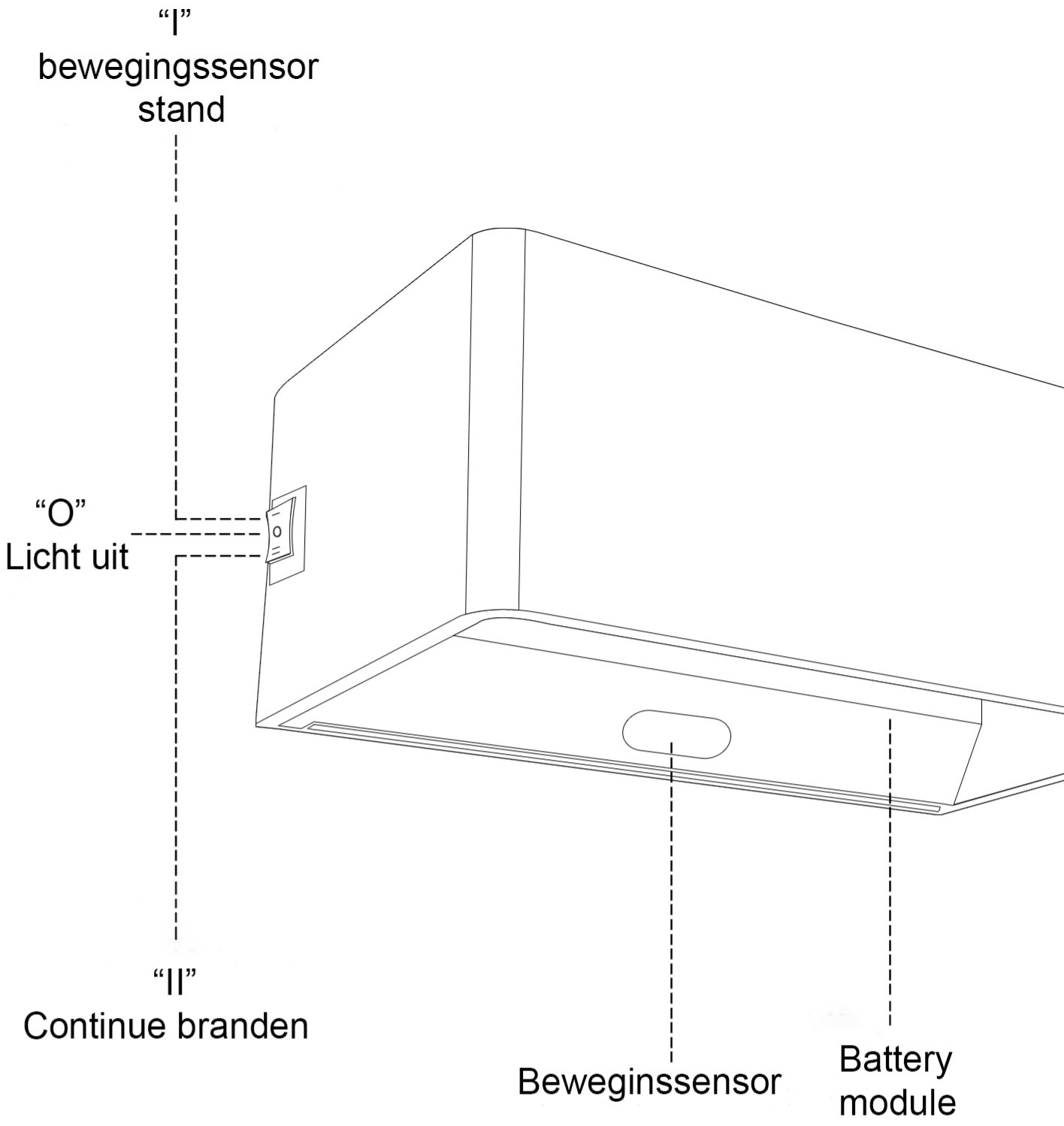

## TIPS

1. Deze wandlamp is niet waterdicht, gebruik hem niet in een vochtige omgeving

2. Verwijder de lampbehuizing niet zelf om schade te voorkomen.

3. Niet geschikt voor gebruik, door kinderen.

4. Hangt het mooist in de: slaapkamer, woonkamer, studeerkamer, eetkamer, entree en trapgang.



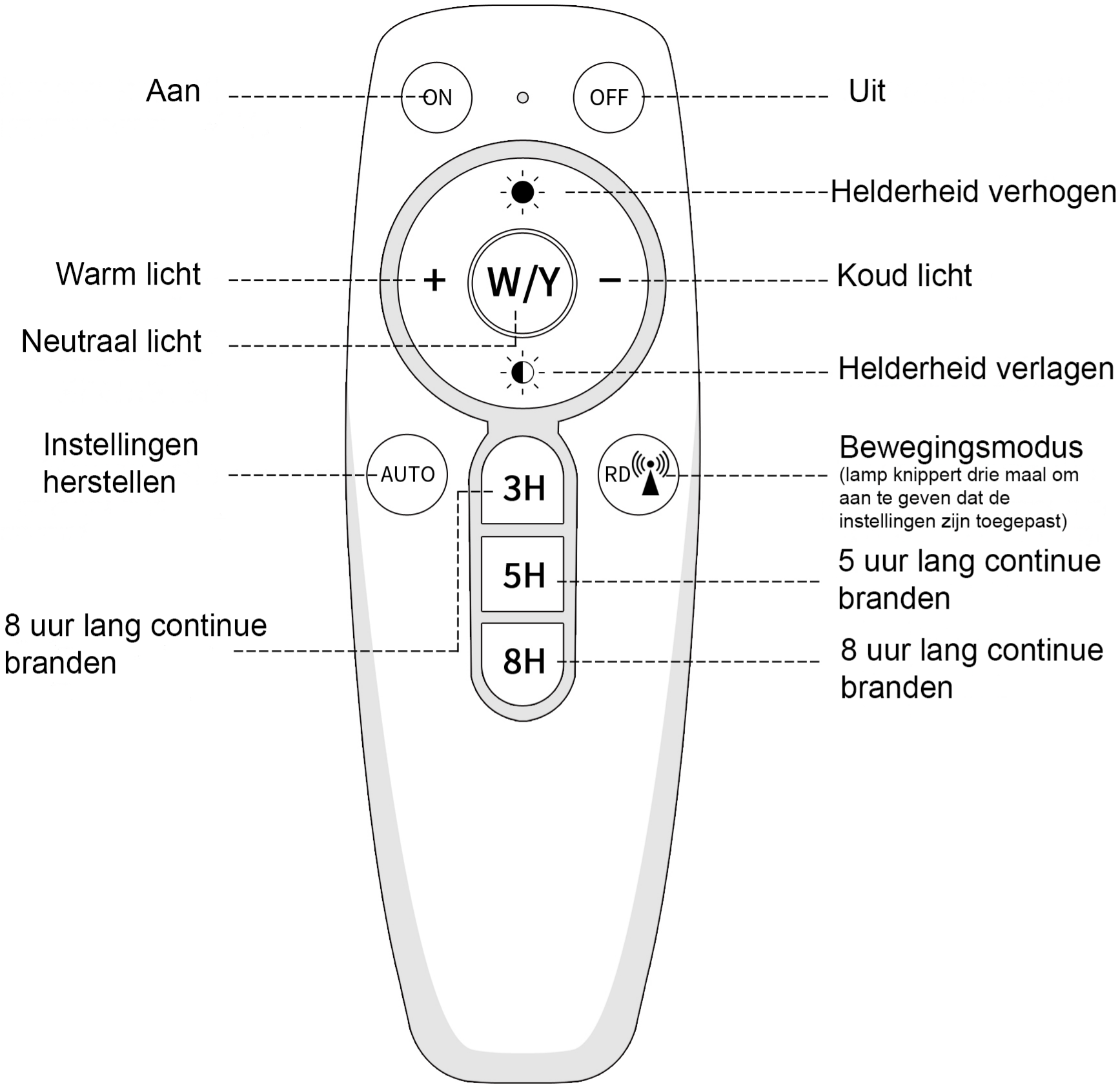
Aan
ON
OFF
Uit
Helderheid verhogen
Warm licht
+
W/Y
−
Koud licht
Neutraal licht
Helderheid verlagen
Instellingen herstellen
AUTO
3H
RD
Bewegingsmodus
(lamp knippert drie maal om aan te geven dat de instellingen zijn toegepast)
5H
5 uur lang continue branden
8 uur lang continue branden
8H
8 uur lang continue branden

Zodra de lamp in de afstandsbedieningsmodus staat, kan de helderheid van de lamp worden aangepast met behulp van de afstandsbediening.

Verstelbare verlichtingsstanden:
respectievelijk 3000K warm licht, 4000K natuurlijk licht, 6500K wit licht.

Nadat de lamp in de afstandsbedieningsmodus is gegaan, kunt u kiezen tussen de constante verlichtingsmodus of de bewegingssensormodus.



Montagepaneel

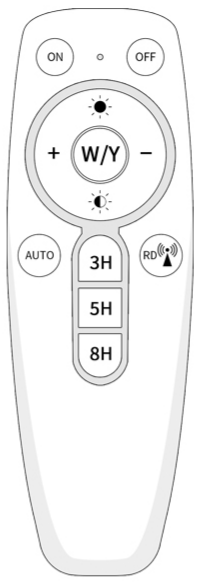

Afstandsbediening



Kitlijm

schroeven & Plugs

Verpakkingsinhoud: 1x wandlamp met sensorsta
1x afstandsbediening, 1x type-c oplaadkabel, 1x
1x schroeven & pluggen, 1x handleiding.

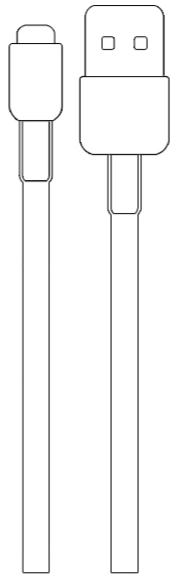

type-c oplaadkabel



**Productbeschrijving voor oplaadbaar wandlamp**

De BandiO wandlamp met sensor functie, controleel of er een onderdeel beschadigd is wanneer u het product ontvangt.
Neem bij vragen contact op met onze online klantenservice, welke bereikbaar is van maandag t/m vrijdag 08:00 - 17:00 uur.

Het product is oplaadbaar en wordt geleverd met een type-c kabel.
Het blauwe lampje knippert om aan te geven dat de wandlamp aan het opladen is.
Als het blauwe lampje continue brandt, is de lamp volledig opgeladen.

**WAAROM BRANDT DE VERLICHTING NIET DE HELE DAG OP SENSOR STAND?**

Het product is lichtgevoelig en heeft een detectiefunctie.
wanneer het licht is in de omgeving waarin de wandlamp zich bevind, en de lamp zich in de sensorstand bevind word het licht uitgeschakeld.
In een donkere omgeving wordt de detectiemodus automatisch ingeschakeld op de sensorstand.

**Specifisatie's:**

| | |
|---|---|
| Maat: L 200 * B 100 * H 80 MM | Lampkleur: Zwart |
| Lichtbrond: LED lamp | Battery capaciteit: 4400mAh |
| Matriaal: Plastic + electronische componenten | Lichtkleur: Drie verschillende kleuren |
| Battery duur: 20 uur | Gebruik: zelfklevende magneten |
| Detectie afstand: 4 meter | Detectie hoek: 120 graden |
| Spanning: 5V / 2A | Stroom: 6W |

Handleiding

nd, 1x ophangplaat,
kitlijm,

## Eerste installatie methode

Met de bijgeleverde kitlijm kunt u de lamp bevestigen stevig & stabiel ★★★★



① Pak de montageplaat en plaats deze met de achterkant naar u toe



② Breng de "kitlijm" aan in kleine hoeveelheden



③ Bevestig de montageplaat op de gewenste plek en druk 1 min aan
(LET OP! breng aan op een rechte ondergrond)

④ Laat de montageplaat twee uur hangen voordat u de wandlamp eraan bevestigd



⑤ Bevestig de wandlamp eenvoudig aan de montageplaat

⑥ Het is gelukt! Veel plezier met uw nieuwe wandlamp

## Tweede installatie methode

Met de bijgeleverde schroeven en plugs kunt u de lamp bevestigen ★★★★★



① Markeer waar u de lamp wilt bevestigen



② Boor twee gaten in de muur, waar u had gemarkeerd.



③ Besvestig de Pluggen



④ Bevestig de montageplaat aan de muur met de schoeven



⑤ Bevestig de wandlamp eenvoudig aan de montageplaat

⑥ Het is gelukt! Veel plezier met uw nieuwe wandlamp