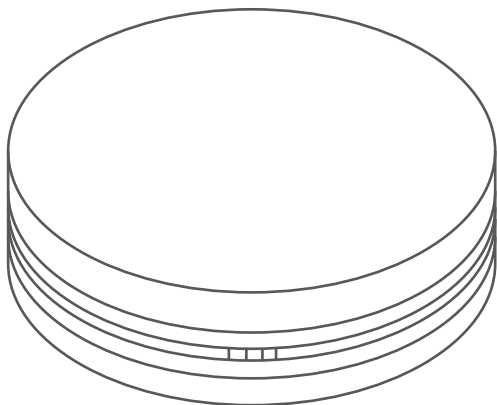


KIDSNITELITE

MACALLY

RECHARGEABLE LED NIGHT LIGHT

User guide



GB User guide / **DE** Bedienungsanleitung

FR Guide d'utilisation / **ES** Guía del usuario

NL Gebruikershandleiding / **IT** Guida utente

GB USER GUIDE

Thank you for purchasing the Macally KIDSNITELITE. The Macally KIDSNITELITE is a portable LED light that you can take with you within the house at night to feed your baby, check on your kids or go to the restroom without the need to turn on a bright light. Easy to use, simply press the button to change the brightness (dim-mid-bright-off) and press/hold to adjust between warm white and clear white, and vice versa. The built-in 2500 mah Li-battery lasts for up to 6 hours at the brightest and 200 hours at the dimmest. It's solid and sturdy without loose parts to ensure your child's and your own safety. The Macally KIDSNITELITE comes with 1 adhesive hook to hang the light on the wall or bed, wrist lanyard to conveniently carry it with you or hang above the crib, a 1/30 cm USB charging cable and user guide.

About this guide

Before you start using the Macally KIDSNITELITE, be sure to read this guide in its entirety.

Safety instructions

Please read the following carefully before using this Macally product. Incorrect use of this product may result in reduced performance, permanent damage and void warranty:

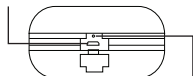
1. Do not place this product near a heat source.
2. Operating temperature of 5°C to 40°C. Storage temperature of 0°C to 60°C.
3. Do not place this product near moisture nor liquids.
4. Operate and store at humidity of 5% to 90% (non-condensing)
5. Do not place heavy objects on this product.
6. Do not drop this product.
7. Do not dispose this product in the garbage. Take it to your local recycling centre.

Package contents

- KIDSNITELITE
- 1 adhesive hook
- Hand wrist lanyard
- 1 ft/30 cm USB charging cable
- User guide

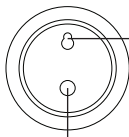
Hardware basics

Micro USB charging port



Battery status LED

- Blinking blue when charging
- Blue when fully charged
- Red when battery is low



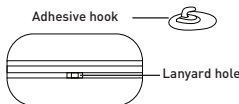
Hole for adhesive hook

Action Button Actions

Press and release: Cycles through the multiple brightness levels (Dim, Mid, Bright, Off)

Press and hold: Switches between the two lighting modes (Warm and Cool white)

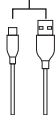
Quick double press: Turns the light off immediately



Lanyard



USB charging cable

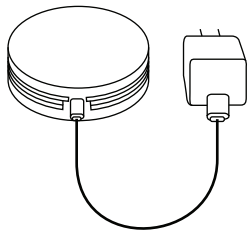


How to use the KIDSNITELITE

Charging

To charge the night light, simply connect the Micro USB end of the power cable to the back of the night light and the USB-A end to any USB-A power adapter (adapter not included).

Note: While charging, the battery status LED will blink blue and then turn to solid blue when fully charged. When battery level is low, the battery status LED will turn red.



Lighting Control

- Press and release the action button to cycle through the brightness levels (dim-mid-bright-off).
- Press and hold the action button to change the light from warm white to cool white
- Quick double press to turn the light off immediately



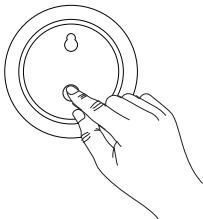
DIM



MID

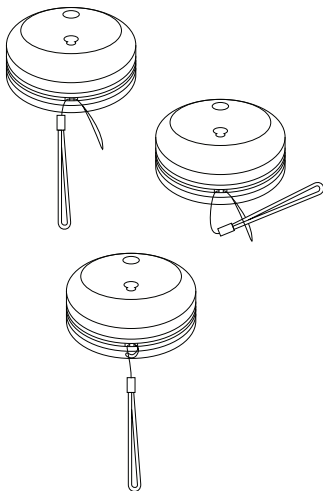


BRIGHT



Attaching the lanyard

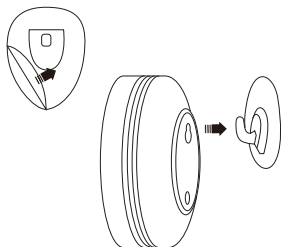
Slide the thin loop end of the lanyard into the lanyard hole then pull the lanyard through the lanyard loop



Using the plastic hook

Remove the protective film from the back of the hook and firmly stick it to the wall, dresser, etc. Hang the light on the hook.

NOTE: For a good adhesion, make sure the surface is free of dirt and let the hook sit for 10-20 minutes before placing the night light on it.



Technical support

For technical support in Europe, Middle East and Africa, please call to +31 24 373 14 10 or email to techsupport@macally-europe.com. Technical support hours in Europe, Middle East and Africa are from 9h00 to 17h00 (CET), from Monday to Friday. In USA, please call to +1 909 230 6888 or email to techsupport@macally.com. Technical support hours in USA, Canada and South America are from 8:30 AM to 5:30 PM (PT), from Monday to Friday.

Warranty

Macally Peripherals warrants that this product will be free from defects in title, materials and manufacturing workmanship for one year in North America and two (2) years in Europe, Middle East and Africa from the date of the purchase. If the product is found to be defective then, as your sole remedy and as the manufacturer's only obligation, Macally will repair or replace the product. This warranty is exclusive and is limited to the Macally KIDSNITELITE. This warranty shall not apply to products that have been subjected to abuse, use, abnormal electrical or environmental conditions, or any condition other than what can be considered normal use. The liability of Macally Peripherals arising from this warranty and sale shall be limited to a refund of the purchase price. In no event shall Macally Peripherals be liable for costs of procurement of substitute products or services, or for any lost profits, or for any consequential, incidental, direct or indirect damages, however caused and on any theory of liability, arising from this warranty and sale. These limitations shall apply notwithstanding any failure of essential purpose of any intended remedy.

Environmental Information for Customers in the European Union



European Directive 2002/96/EC requires that the equipment bearing this symbol on the product and/or its packaging must not be disposed of with unsorted municipal waste. The symbol indicates that this product should be disposed of separately from regular household waste streams. It is your responsibility to dispose of this and other electric and electronic equipment via designated collection facilities appointed by the government or local authorities. Correct disposal and recycling will help prevent potential negative consequences to the environment and human health. For more detailed information about the disposal of your old equipment, please contact your local authorities, waste disposal service, or the shop where you purchased the product.

CE Compliance

This product is CE marked in accordance with the requirements of the applicable EU Directives (EC Directive 2014/30/EU). Responsible for CE marking is Teklink Europe B.V. (Macally EMEA), Kerkenbos 13-50, 6546 BG, Nijmegen, The Netherlands. A copy of the official Declaration of Conformity is available upon request at sales@macally-europe.com.

FR GUIDE D'UTILISATION

Merci d'avoir acheté le Macally KIDSNITELITE. Le Macally KIDSNITELITE est une veilleuse LED portable que vous pouvez emporter avec vous dans toute la maison la nuit pour donner à manger à votre bébé, surveiller vos enfants ou aller aux toilettes sans devoir allumer une lumière vive. Simple à utiliser. Il suffit d'appuyer sur le bouton pour changer la luminosité (faible, moyen, lumineux et OFF) et d'appuyer/maintenir enfoncé pour régler la lumière sur blanc chaud et blanc lumineux, et vice versa. La batterie Li intégrée de 2500 mah dure jusqu'à 6 heures avec une lumière maximale et jusqu'à 200 heures avec la lumière la plus douce. Elle est solide et résistante sans pièces détachables afin de garantir votre sécurité et celle de votre enfant. Le Macally KIDSNITELITE est livré avec 1 crochet adhésif pour suspendre la lumière au mur ou sur un lit, d'un cordon pour le poignet permettant de l'emporter facilement avec vous ou de la suspendre au-dessus d'un berceau, d'un câble de charge USB de 30 cm et d'un guide d'utilisation.

À propos du présent guide

Avant d'utiliser le Macally KIDSNITELITE, veuillez à lire entièrement le présent guide.

Consignes de sécurité

Lisez attentivement les instructions suivantes avant d'utiliser ce produit Macally. L'utilisation inappropriée de ce produit peut en réduire les performances, l'endommager de manière définitive et en annuler la garantie :

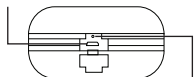
1. Ne placez pas ce produit à proximité d'une source de chaleur.
2. Température de fonctionnement de 5°C à 40°C. Température de stockage de -0°C à 60°C.
3. Ne placez pas ce produit à proximité de produits liquides ou d'une source d'humidité.
4. Faites fonctionner et stockez le produit dans un environnement dont l'humidité est comprise entre 5% et 90% (sans condensation).
5. Ne posez pas d'objets lourds sur ce produit.
6. Ne faites pas tomber le produit.
7. Ne jetez pas ce produit avec les déchets ménagers. Déposez-le dans un centre de recyclage proche de chez vous.

Contenu de l'emballage

- KIDSNITELITE
- 1 Crochet adhésif
- Cordon de poignet
- Câble de charge USB de 30 cm
- Guide d'utilisation

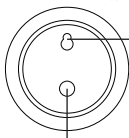
Description du matériel

Port de charge micro-USB



Témoins LED du niveau de batterie

- Clignote en bleu pendant la charge
- Bleu une fois la charge terminée
- Rouge lorsque le niveau de la batterie est faible



Trou pour crochet adhésif

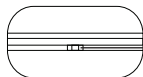
Actions de bouton d'action

Appuyer et relâcher : fait défiler les différents niveaux de luminosité (faible, moyen, lumineux et OFF)

Maintenir enfoncé : permet de basculer entre les deux modes d'éclairage (blanc chaud et froid)

Appuyer rapidement deux fois : éteint immédiatement la lumière

Crochet adhésif

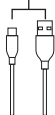


Trou pour le cordon

Cordon



Câble de charge USB

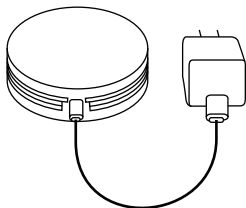


Mode d'utilisation de KIDSNITELITE

Charge

Pour charger la veilleuse, il suffit de connecter le côté micro-USB du câble d'alimentation à l'arrière de la veilleuse et le côté USB-A à un quelconque adaptateur électrique USB-A (adaptateur non fourni)

Remarque : pendant la charge, le témoin LED du niveau de batterie clignote en bleu puis devient bleu fixe une fois la charge terminée. Si le niveau de batterie est faible, sa LED de statut devient rouge.



Contrôle de l'éclairage

Appuyez et relâchez le bouton d'action pour changer les niveaux de luminosité (faible, moyen, lumineux et OFF).

Appuyez et relâchez le bouton d'action pour passer du blanc chaud au blanc froid

Appuyez deux fois rapidement pour éteindre immédiatement la lumière



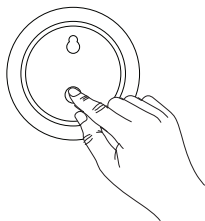
faible



moyen

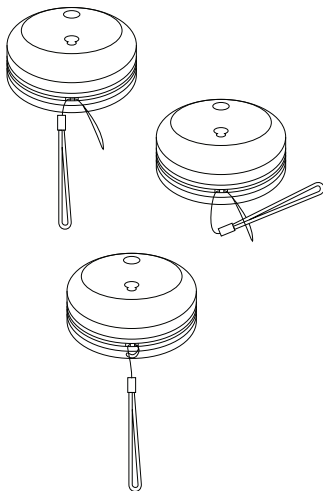


lumineux



Fixation du cordon

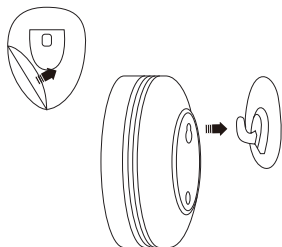
Faites glisser l'extrémité de la boucle fine du cordon dans le trou du cordon, puis faites passer le cordon à travers la boucle prévue à cet effet



Utilisation du crochet en plastique

"Retirez le film protecteur de l'arrière du crochet et collez-le fermement sur le mur, une commode, etc. Suspendez la lumière au crochet.*"

REMARQUE : pour une bonne adhésion, assurez-vous que la surface est propre et laissez le crochet en place pendant 10 à 20 minutes avant de mettre la veilleuse dessus.



Support Technique

En Europe, Moyen-Orient et Afrique, veuillez nous contacter au +31 24 373 14 10 ou nous envoyer un courrier électronique à techsupport@macally-europe.com. Le support technique en Europe, Moyen-Orient et Afrique est disponible du lundi au vendredi, de 9 à 17 heures (heure centrale européenne). Aux Etats-Unis, veuillez composer le +1 909 230 6888 ou nous écrire à l'adresse techsupport@macally.com. Le support technique aux États-Unis, au Canada et en Amérique du Sud est disponible du lundi au vendredi de 8h30 à 17h30 (heure du Pacifique).

Garantie

Macally Peripherals garantit ce produit exempt de défaut en matière de désignation, de matériaux et de fabrication pour une durée de deux (2) ans à compter de la date de l'achat. Si le produit s'avère défectueux, Macally s'engage à en effectuer la réparation ou le remplacement, ceci constituant la seule réparation envers l'acheteur et l'unique obligation du fabricant. Cette garantie est exclusive et limitée au Macally KIDSNITELITE. Elle ne pourra s'appliquer à un produit soumis à une utilisation abusive ou erronée, à des contraintes électriques ou d'environnement anormales, ou à toute condition autre que celles pouvant être considérées normales pour son usage. La responsabilité de Macally Peripherals envers l'acheteur au titre de la présente garantie est limitée au remboursement du prix d'achat du produit. Macally Peripherals ne pourra en aucun cas être tenu responsable de débours résultant de l'achat de produits ou services de substitution, de manque à gagner, ni de dommages consécutifs ou accidentels, directs ou indirects, quelle qu'en soit la cause ou en vertu de quelque principe de responsabilité que ce soit, en application de la présente garantie du produit vendu. Ces limites s'appliquent sans préjudice de tout manquement d'une réparation à l'objet constitutif du produit.

Informations environnementales pour les clients de l'Union européenne



La directive européenne 2002/96/CE exige que l'équipement sur lequel est apposé ce symbole sur le produit et/ou son emballage ne soit pas jeté avec les autres ordures ménagères. Ce symbole indique que le produit doit être éliminé dans un circuit distinct de celui pour les déchets des ménages. Il est de votre responsabilité de jeter ce matériel ainsi que tout autre matériel électrique ou électronique par les moyens de collecte indiqués par le gouvernement et les pouvoirs publics des collectivités territoriales. L'élimination et le recyclage en bonne et due forme ont pour but de lutter contre l'impact néfaste potentiel de ce type de produits sur l'environnement et la santé publique. Pour plus d'informations sur le mode d'élimination de votre ancien équipement, veuillez prendre contact avec les pouvoirs publics locaux, le service de traitement des déchets, ou l'endroit où vous avez acheté le produit.

Conformité CE

Ce produit porte le logo CE conformément aux exigences des directives applicables de l'Union européenne (EC Directive 2014/30/EU). Le responsable du marquage CE est Teklink Europe B.V. (Macally EMEA), Kerkenbos 13-50, 6546 BG Nimègue, Pays-Bas. Une copie de la déclaration officielle de conformité est disponible sur demande à l'adresse : sales@macally-europe.com

DE BEDIENUNGSANLEITUNG

Vielen Dank für den Erwerb des Macally KIDSNITELITE. Die Macally KIDSNITELITE ist eine tragbare LED-Leuchte, die Sie nachts im Haus mitnehmen können, um Ihr Baby zu füttern, nach Ihren Kindern zu schauen oder auf die Toilette zu gehen, ohne ein helles Licht einschalten zu müssen. Einfach zu bedienen: Drücken Sie einfach die Taste, um die Helligkeit zu ändern (gedimmt – mittel – hell – aus) und drücken/halten Sie sie, um zwischen Warmweiß und Klarweiß zu wechseln. Der eingebaute Li-Akku mit 2500 mah hält bis zu 6 Stunden in der hellsten und 200 Stunden in der dunkelsten Einstellung. Die Leuchte ist solide und robust ohne lose Teile, um die Sicherheit sowohl Ihres Kindes als auch von Ihnen selbst zu gewährleisten. Die Macally KIDSNITELITE wird mit einem (1) Klebehaken zum Aufhängen der Leuchte an der Wand oder am Bett, einer Handschlaufe zum bequemen Mitnehmen oder zum Aufhängen über einer Krippe, einem 30 cm langen USB-Ladekabel und einer Bedienungsanleitung geliefert.

Zu dieser Anleitung

Stellen Sie, bevor Sie mit der Verwendung des Macally KIDSNITELITE beginnen, sicher, dass Sie diese Anleitung komplett durchlesen.

Sicherheitsanweisungen

Bitte lesen Sie Folgendes sorgfältig, bevor Sie dieses Macally-Produkt verwenden. Eine falsche Verwendung dieses Produkts kann zu reduzierter Leistung, dauerhaftem Schaden und Gewährleistungsverlust führen:

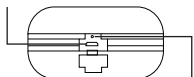
1. Legen Sie dieses Produkt nicht in die Nähe einer Wärmequelle.
2. Die Betriebstemperatur beträgt 5 °C bis 40 °C. Die Lagertemperatur beträgt 0 °C bis 60°C.
3. Legen Sie dieses Produkt nicht in die Nähe von Feuchtigkeit oder Flüssigkeiten.
4. Betreiben und lagern Sie es bei einer Luftfeuchtigkeit von 5 % bis 90 % (nicht kondensierend).
5. Legen Sie keine schweren Gegenstände auf dieses Produkt.
6. Lassen Sie dieses Produkt nicht fallen.
7. Entsorgen Sie dieses Produkt nicht im Hausmüll, sondern bringen Sie es zu Ihrem örtlichen Recycling-Zentrum.

Paketinhalt

- KIDSNITELITE
- 1 Klebehaken
- Handschlaufe
- 30 cm USB-Ladekabel
- Bedienungsanleitung

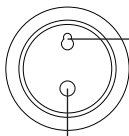
Grundausrüstung

Mikro-USB-Ladeanschluss



LED-Batteriestatus

- Blinkt blau während des Ladevorgangs
- Leuchtet blau bei voller Ladung
- Leuchtet rot bei schwacher Batterie



Loch für den Klebehaken

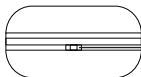
Aktionen der Aktionstasten

Drücken und loslassen: Wechselt durch die verschiedenen Helligkeitsstufen (gedimmt, mittel, hell, aus)

Taste gedrückt halten: Wechsel zwischen den beiden Beleuchtungsmodi (Warmweiß und Kaltweiß)

Doppeltes Betätigen kurz hintereinander: Schaltet das Licht sofort aus

Klebehaken

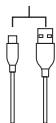


Loch für die Handschlaufe

Handschlaufe



USB-Ladekabel

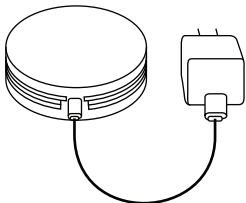


Gebrauch der KIDSNITELITE

Aufladen

Um das Nachtlicht aufzuladen, verbinden Sie einfach das Micro-USB-Ende des Ladekabels mit der Rückseite des Nachtlichts und das USB-A-Ende mit einem beliebigen USB-A-Netzteil (Adapter nicht im Lieferumfang enthalten).

Hinweis: Während des Ladevorgangs blinkt die Akkustatus-LED blau und leuchtet dann bei voller Ladung dauerhaft blau. Wenn der Batteriestand niedrig ist, leuchtet die Batteriestatus-LED dauerhaft rot.



Beleuchtungssteuerung

Drücken Sie die Aktionstaste und lassen Sie sie los, um zwischen den Helligkeitsstufen zu wechseln (gedimmt – mittel – hell – aus).

Drücken Sie die Aktionstaste und halten Sie sie gedrückt, um das Licht von Warmweiß auf Kaltweiß umzustellen.

Betätigen Sie die Aktionstaste zweimal kurz hintereinander, um das Licht sofort auszuschalten



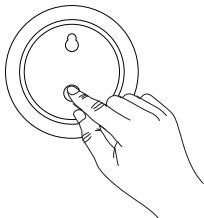
gedimmt



mittel

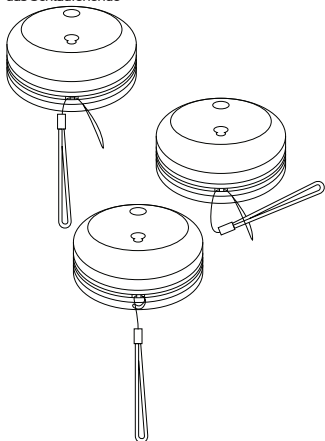


hell



Befestigung der Handschlaufe

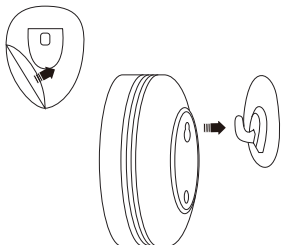
Schieben Sie das dünne Schlaufenende der Handschlaufe in das dafür vorgesehene Loch und ziehen Sie die Handschlaufe anschließend durch das Schlaufenende



Verwendung des Klebehakens

Entfernen Sie die Schutzfolie von der Rückseite des Hakens und kleben Sie ihn fest an eine Wand, Kommode usw. Hängen Sie anschließend die Leuchte an den Haken.*

HINWEIS: Für eine gute Haftung ist darauf zu achten, dass die Oberfläche frei von Schmutz ist und der Haken 10 - 20 Minuten ruhen gelassen wird, bevor das Nachtlicht daran aufgehängt wird.



Technische Assistenz

Nehmen Sie mit uns Kontakt auf, um technische Assistenz zu erhalten. In Europa, Nahen Osten und Afrika verwenden Sie bitte die Rufnummer +31 24 373 14 10 oder schicken Sie uns eine E-Mail an techsupport@macally-europe.com. Die technische Assistenz in Europa, Nahen Osten und Afrika ist Montags bis Freitags von 9:00 bis 17:00 Uhr erreichbar. In den USA verwenden Sie bitte die Rufnummer +1 909 230 6888 oder senden Sie eine E-Mail an techsupport@macally.com. Die technische Assistenz in USA, Kanada und Südamerika ist Montags bis Freitags von 8:30 bis 17:30 Uhr (Pacific Time) erreichbar.

Gewährleistung

Macally Peripherals garantiert daß dieses Produkt frei von Rechtsmängeln ist, und gewährleistet eine Garantie von zwei (2) Jahre für Material- und Fertigungsfehler ab Kaufdatum. Sollte das Produkt jedoch Mängel aufweisen, so besteht der Anspruch des Käufers und die Verpflichtung des Herstellers lediglich in der Reparatur oder im Ersatz des Produkts durch Macally. Diese Gewährleistung gilt ausschließlich für den KIDSNITELITE. Sie gilt nicht für den Fall, daß der Defekt des Produkts durch Anwendungsfehler, Mißbrauch, anormale elektrische oder Umweltbedingungen bzw. Bedingungen entstand, die nicht als normaler Gebrauch gelten. Die Verantwortung von Macally Peripherals aufgrund dieser Garantie ist auf den Wert des von Ihnen verauslagten Kaufpreises begrenzt. In keinem Falle haftet Macally Peripherals für Vertretungskosten, Kosten für den Produktersatz oder Serviceleistungen wie auch verloren gegangenen Gewinn oder andere folgerichtige zufällige, direkte oder indirekte Schäden wie auch immer verursacht und in welcher Haftungstheorie enthalten, die ihre Grundlage in dieser Garantie bzw. diesem Kauf haben. Diese Beschränkungen sind auch dann anzuwenden, wenn die essenziellen Ziele einer beschränkten Besserung nicht erreicht werden.

Umweltinformation für Kunden innerhalb der Europäischen Union



Die Europäische Richtlinie 2002/96/EC verlangt, dass technische Ausrüstung, die direkt am Gerät und/oder an der Verpackung mit diesem Symbol versehen ist nicht zusammen mit unsortiertem Gemeindeabfall entsorgt werden darf. Das Symbol weist darauf hin, dass das Produkt von regulärem Haushaltsmüll getrennt entsorgt werden sollte. Es liegt in Ihrer Verantwortung, dieses Gerät und andere elektrische und elektronische Geräte über die dafür zuständigen und von der Regierung oder örtlichen Behörden dazu bestimmten Sammelstellen zu entsorgen. Ordnungsgemäßes Entsorgen und Recyceln trägt dazu bei, potentielle negative Folgen für Umwelt und die menschliche Gesundheit zu vermeiden. Wenn Sie weitere Informationen zur Entsorgung Ihrer Altgeräte benötigen, wenden Sie sich bitte an die örtlichen Behörden oder städtischen Entsorgungsdienste oder an den Händler, bei dem Sie das Produkt erworben haben.

CE Compliance

Gemäß den Anforderungen der anwendbaren EU-Richtlinien (EC Directive 2014/30/EU) trägt dieses Produkt eine CE-Kennzeichnung. Verantwortlich für die CE-Kennzeichnung ist Teklink Europe B.V. (Macally EMEA), Kerkenbos 13-50, 6546 BG, Nijmegen, Niederlande. Eine Kopie der offiziellen Konformitätserklärung ist auf Anfrage an sales@macally-europe.com verfügbar.

ES GUÍA DEL USUARIO

Gracias por adquirir la lámpara KIDSNITELITE de Macally. La lámpara LED portátil KIDSNITELITE de Macally está diseñada para llevarla por casa de noche y evitar encender una luz intensa para darle la toma al bebé, ver cómo están los niños o ir al cuarto de baño. Fácil de utilizar, basta con pulsar el botón para cambiar la intensidad (tenue-media-intensa-apagada) o mantenerlo pulsado para pasar de blanco cálido a blanco frío y viceversa. Su batería de litio integrada de 2500 mAh dura hasta seis horas con la máxima intensidad y hasta 200 con la mínima. Es sólida y resistente, y no tiene piezas sueltas para la seguridad de niños y mayores. La lámpara KIDSNITELITE de Macally viene con un soporte adhesivo que permite colgarla en la pared o la cama, una correa de muñeca para llevarla con tranquilidad o suspenderla sobre una cuna, un cable de carga de 30 cm y la guía del usuario.

Acerca de esta guía

Antes de empezar a utilizar la lámpara KIDSNITELITE de Macally, cerciórese de leer completamente esta guía.

Instrucciones de seguridad

Antes de utilizar este producto Macally, lea detenidamente lo siguiente. El uso incorrecto de este producto puede producir un rendimiento menor, daños permanentes y la anulación de la garantía.

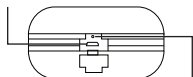
1. No coloque este producto cerca de una fuente de calor.
2. Manténgalo dentro de una temperatura de funcionamiento de entre 5 y 40°C, y de almacenamiento de 0°C a 60°C.
3. No lo coloque cerca de líquidos o humedad.
4. Almacénelo y úselo dentro de un intervalo de humedades de entre el 5 y el 90% (sin condensación)
5. No coloque ningún objeto pesado sobre este producto.
6. No permita que el producto se caiga.
7. No lo deseche con la basura doméstica. Llévelo a un centro de reciclaje local.

Contenido del paquete

- Lámpara KIDSNITELITE
- Soporte adhesivo
- Correa de muñeca
- Cable de carga de 30 cm
- Guía del usuario

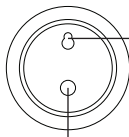
Elementos del hardware

Puerto de carga micro USB



LED de estado de la batería

- Azul intermitente al cargar
- Azul fijo cuando está totalmente cargada
- Rojo cuando hay poca batería



Orificio para soporte adhesivo

Funcionamiento del botón multifunción

Pulsación breve: recorre los distintos niveles de intensidad (tenué, media, intensa, apagada).

Pulsación larga: cambia el ajuste de luz (blanca cálida y blanca fría).

Pulsación doble rápida: apaga la luz inmediatamente.

Soporte adhesivo

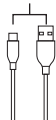


Orificio para correa

Correa



Cable de carga USB

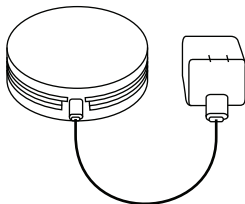


Cómo utilizar la lámpara KIDSNITELITE

Carga

Para cargarla basta con conectar el extremo micro USB del cable a la parte trasera de la lamparilla y el extremo USB-A a cualquier adaptador de corriente USB-A (no incluido).

Nota: Durante la carga, el LED de estado de la batería lucirá en azul intermitente que pasará a fijo al estar totalmente cargada. Cuando el nivel sea bajo, el LED de estado de la batería se volverá rojo.



Control de luz

Pulse brevemente el botón multifunción para recorrer los distintos niveles de intensidad (tenué, media, intensa, apagada).

Mantenga pulsado el botón multifunción para cambiar de luz blanca cálida a luz fría

Púlselo dos veces rápidamente para apagar la luz de forma inmediata.



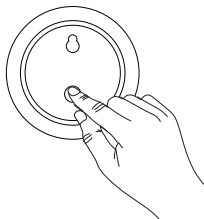
tenué



media

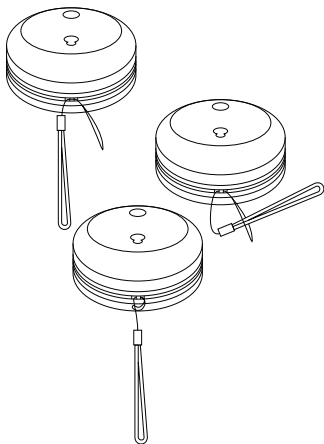


intensa



Colocación de la correa

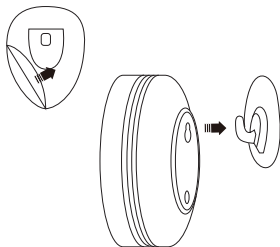
Deslice el extremo del lazo fino de la correa por el orificio correspondiente y, a continuación, haga pasar toda la correa por el lazo.



Uso del soporte de plástico

Retire la película protectora de la parte trasera del soporte y péguelo firmemente a la pared o a la superficie que desee. Cuelgue la lámpara del soporte.*

NOTA: Para que se adhiera a la perfección, asegúrese de que la superficie está limpia y deje que el soporte se asiente entre 10 y 20 minutos antes de colgar la lámpara.



Soporte técnico

Para soporte técnico, en Europa, Medio Oriente y África por favor llame al +31 24 373 14 10 o envíe un correo electrónico a techsupport@macally-europe.com. Los horarios del servicio técnico en Europa, Medio Oriente y África son de 9h00 a 17h00 (CET), de lunes a viernes. En Estados Unidos, por favor llame al +1 909 230 6888 o envíe un correo electrónico a techsupport@macally.com. Los horarios del servicio técnico en EE. UU., Canadá y Sudamérica son de 9h00 a 17h00 (PT), de lunes a viernes.

Garantía

Macally Peripherals garantiza que este producto está exento de defectos materiales y derivados de su proceso de fabricación y cuenta con una garantía de dos (2) años a contar desde la fecha de compra. Si el producto resulta defectuoso, Macally, como única solución para el usuario y como obligación exclusiva del fabricante, reparará o reemplazará el producto. Esta garantía es exclusiva y está limitada al KIDSNITELITE de Macally. Esta garantía no se aplica a productos que hayan sido sometidos a abuso, uso indebido, condiciones eléctricas o ambientales anormales, o cualquier otra condición que no se considere de desgaste normal. La obligación de Macally Peripherals que emana de esta garantía y venta estará limitada al reembolso del importe de la compra. Macally Peripherals en ningún caso se responsabilizará de los costes de adquisición de productos o servicios de reemplazo, o de la pérdida de beneficios, o de daños consecuentes, incidentales, directos o indirectos, sea cual fuere su causa y según toda base de obligación que se desprenda de esta garantía y venta. Estas limitaciones son aplicables a pesar de cualquier falta de propósito esencial de toda solución limitada.

Información medioambiental para clientes de la Unión Europea



La Directiva 2002/96/CE de la UE exige que los equipos que lleven este símbolo en el propio aparato y/o en su embalaje no deben eliminarse junto con otros residuos urbanos no seleccionados. El símbolo indica que el producto en cuestión debe separarse de los

residuos domésticos convencionales con vistas a su eliminación. Es responsabilidad suya desechar este y cualesquiera otros aparatos eléctricos y electrónicos a través de los puntos de recogida que ponen a su disposición el gobierno y las autoridades locales. Al desechar y reciclar correctamente estos aparatos estará contribuyendo a evitar posibles consecuencias negativas para el medio ambiente y la salud de las personas. Si desea obtener información más detallada sobre la eliminación segura de su aparato usado, consulte a las autoridades locales, al servicio de recogida y eliminación de residuos de su zona o pregunte en la tienda donde adquirió el producto.

Cumplimiento de la normativa CE

Este producto lleva la etiqueta CE conforme a los requisitos de las directivas aplicables de la UE (EC Directive 2014/30/EU). La entidad responsable del etiquetado CE es Teklink Europe B.V. (Macally EMEA), Kerkenbos 13-50, 6546 BG, Nijmegen, Países Bajos. Se puede solicitar una copia de la declaración de cumplimiento oficial en sales@macally-europe.com.

NL GEBRUIKERSHANDLEIDING

Hartelijk dank voor het aanschaffen van de Macally KIDSNITELITE. De Macally KIDSNITELITE is een draagbare ledlamp die u 's nachts in huis mee kunt nemen om uw baby te voeden, te kijken of uw kinderen lekker slapen of naar het toilet te gaan, zonder dat u een felle lamp hoeft aan te doen. Eenvoudig te gebruiken; druk de knop in om de helderheid te veranderen (zwak, gemiddeld, fel, uit) en houd de knop ingedrukt om tussen warm en koel wit licht te schakelen. De ingebouwde 2500mAh-lithiumaccu is goed voor tot zes uur licht in de felste stand en tot 200 uur licht in de zwakste stand. De nachtlamp is solide en heeft geen losse onderdelen, zodat uw veiligheid en de veiligheid van uw kind zijn gegarandeerd. De Macally KIDSNITELITE wordt geleverd met een zelfklevend haakje waaraan u de lamp kunt ophangen, een polskoord om de lamp mee te dragen of boven de wieg te hangen, een 30 cm lange USB-laadkabel en een handleiding.

Over deze handleiding

Lees de hele handleiding door voordat u de Macally KIDSNITELITE in gebruik neemt.

Veiligheidsinstructies

Lees het volgende zorgvuldig voordat u dit Macally product in gebruik neemt. Onjuist gebruik van dit product kan leiden tot verminderde werking, permanente beschadiging en het vervallen van de garantie.

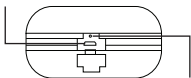
1. Plaats dit product niet in de buurt van een warmtebron.
2. Gebruik dit product bij een temperatuur tussen 5 °C en 40 °C. Bewaar dit product bij een temperatuur tussen 0 °C en 60 °C.
3. Plaats dit product niet in de buurt van vocht of vloeistoffen.
4. Bewaar en gebruik dit product bij een vochtigheidsgraad tussen 5% en 90% (niet-condenserend).
5. Plaats geen zware objecten op dit product.
6. Laat dit product niet vallen.
7. Gooi dit product niet bij het huishoudelijke afval. Breng het naar uw lokale recyclingcentrum.

Inhoud van de verpakking:

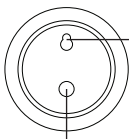
- KIDSNITELITE
- 1 Zelfklevend haakje
- Polskoord
- 30 cm lange USB-laadkabel
- Handleiding

Hardware

Micro USB-laadpoort



- Statusled voor het accuniveau
- Knippert blauw tijdens het laden
 - Blauw bij een volle accu
 - Rood bij een laag accuniveau



Gat voor zelfklevend haakje

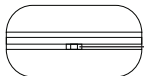
Functies van de actieknop

Kort indrukken: schakelt tussen de verschillende helderheidsniveaus (zwak, gemiddeld, fel, uit)

Ingedrukt houden: schakelt tussen de twee lichtmodi (warm of koel wit licht)

Kort tweemaal indrukken: schakelt de lamp direct uit

Zelfklevend haakje

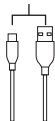


Gat voor polskoord

Polskoord



USB-laadkabel

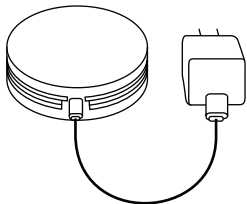


De KIDSNITELITE gebruiken

Opladen

Om de nachtlamp op te laden, sluit u de Micro USB-stekker van de stroomkabel aan op de achterkant van de nachtlamp, en de USB-A-stekker op een USB-stroomadapter (niet inbegrepen).

Opmerking: Tijdens het opladen knippert de statusled blauw; de led blijft blauw branden als de accu volledig is opgeladen. Als het accuniveau laag wordt, gaat de led rood branden.



Lichtbediening

Druk de actieknop kort in om tussen de helderheidsniveaus te schakelen (zwak, gemiddeld, fel, uit).

Houd de actieknop ingedrukt om tussen warm en koel wit licht te schakelen.

Druk de actieknop tweemaal kort in om de lamp direct uit te schakelen.



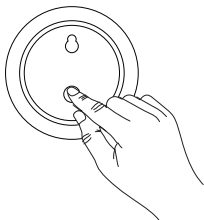
zwak



gemiddeld

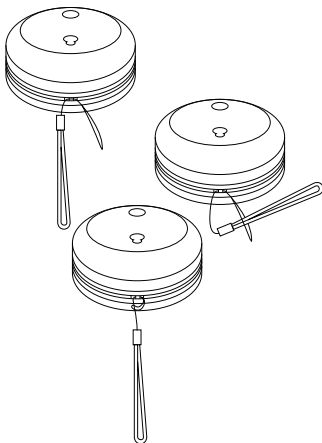


fel



Het koord bevestigen

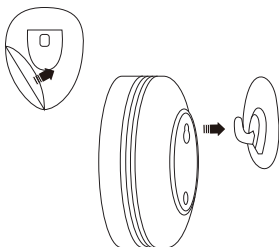
Steek het dunne lusje van het koord door het gat en haal het koord vervolgens door het lusje heen.



Het plastic haakje gebruiken

Verwijder de beschermende folie van de achterkant van het haakje en druk hem stevig op de muur, een dressoir etc. Hang de lamp aan het haakje op.*

OPMERKING: Zorg voor een goede hechting dat het oppervlak stofvrij is en wacht 10 tot 20 minuten voordat u de nachtlamp aan het haakje hangt.



Technische ondersteuning

Neem contact met ons op voor technische ondersteuning! In Europa, Midden Oosten en Afrika bel +31 24 373 14 10 of stuur een e-mail aan techsupport@macally-europe.com. De tijden voor technische ondersteuning in Europa, het Midden Oosten en Afrika zijn van maandag t/m vrijdag van 9u00 tot 17u00 (CET). In de VS, bel +1 909 230 6888 of stuur een e-mail aan techsupport@macally.com. De tijden voor technische ondersteuning in de VS, Canada en Zuid-Amerika zijn van maandag t/m vrijdag van 8u30 uur tot 17u00 (PT).

Garantie

Macally Peripherals garandeert dat dit product vrij is van materiaal en fabricagefouten en geeft een garantie van twee (2) jaar vanaf de aankoopdatum. Als het product defect is, zal Macally als enige verhaalsmogelijkheid en als enige verplichting van de fabrikant, het product herstellen of vervangen. Deze garantie is exclusief en beperkt tot de Macally KIDSNITELJTE. Deze garantie is niet van toepassing voor producten die werden blootgesteld aan verkeerd gebruik, misbruik, abnormale elektrische of omgevingsvoorwaarden, of elke andere toestand die niet als normale slijtage kan worden beschouwd. De aansprakelijkheid van Macally Peripherals tengevolge van deze garantie en verkoop is beperkt tot een terugbetaling van de aankoopprijs. Macally Peripherals kan in geen geval aansprakelijk worden gesteld voor kosten van aankoop of vervanging van producten of diensten, of voor enigerlei winstderving, of voor enigerlei gevolgschade, incidentele, directe of indirecte schade, wat ook de oorzaak ervan is en volgens welke aansprakelijkheidstheorie ook, uit hoofde van deze garantie en verkoop. Deze beperkingen zijn van toepassing, ook als een beperkte oplossing een essentieel doel niet nakomt.

Informatie voor klanten in de Europese Unie



De Europese Richtlijn 2002/96/EC schrijft voor dat apparatuur die is voorzien van dit symbool op het product of de verpakking, niet mag worden ingezameld met niet-gescheiden huishoudelijk afval. Dit symbool geeft aan dat het product apart moet worden ingezameld.

U bent zelf verantwoordelijk voor de vernietiging van deze en andere elektrische en elektronische apparatuur via de daarvoor door de landelijke of plaatselijke overheid aangewezen inzamelingskanalen. De juiste vernietiging en recycling van deze apparatuur voorkomt mogelijke negatieve gevolgen voor het milieu en de gezondheid. Voor meer informatie over het vernietigen van uw oude apparatuur neemt u contact op met de plaatselijke autoriteiten of afvalverwerkingsdienst, of met de winkel waar u het product hebt aangeschaft.

CE-Conformiteit

Dit product is met CE gemarkeerd overeenkomstig de eisen van de van toepassing zijnde EU Richtlijnen (EC Directive 2014/30/EU). De verantwoordelijke partij voor de CE-markering is Teklink Europe B.V. (Macally EMEA), Kerkenbos 13-50, 6546 BG, Nijmegen, Nederland. Een exemplaar van de officiële Conformiteitsverklaring is op verzoek beschikbaar bij sales@macally-europe.com.

IT GUIDA UTENTE

Grazie per aver acquistato la KIDSNITELITE Macally. KIDSNITELITE Macally è una lampada LED portatile che puoi usare per muoverti in casa la notte per andare ad allattare tuo figlio, controllare i bambini o andare in bagno senza dover accendere una luce più potente. Facile da usare, è sufficiente premere il pulsante per cambiare la luminosità (debole-media-intensa-spena) e tenere premuto per passare da una luce bianca calda a una fredda e viceversa. La batteria al litio 2500 mAh integrata può durare fino a 6 ore se usata con luminosità massima e 200 ore con la luminosità al minimo. Compatta e resistente, senza parti che si staccano per garantire il massimo della sicurezza a te e al tuo bambino. KIDSNITELITE Macally viene fornita con un gancio adesivo che consente di appenderla al muro o al letto, un cordino da polso per poterla portare sempre con te o appenderla sopra al lettino, un cavo di carica USB lungo 30 cm e un manuale utente.

La guida utente

Prima di iniziare ad utilizzare KIDSNITELITE Macally, assicurarsi di aver letto attentamente la presente guida.

Istruzioni sulla sicurezza

Leggere attentamente quanto segue prima di utilizzare questo prodotto Macally. Un utilizzo improprio del prodotto potrebbe dar luogo a prestazioni ridotte, danni permanenti e potrebbe inoltre invalidare la garanzia:

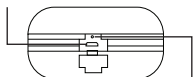
1. Non collocare il prodotto accanto a fonti di calore.
2. Temperatura di funzionamento compresa fra 5 °C e 40 °C. Temperatura di immagazzinaggio compresa fra 0 °C e 60 °C.
3. Non collocare il prodotto accanto a zone con condensa o liquidi.
4. Riporre e far funzionare il prodotto ad una umidità compresa fra il 5% e l'90% (non-condensante)
5. Non collocare oggetti pesanti direttamente sul prodotto.
6. Non far cadere il prodotto.
7. Non gettare il prodotto nella spazzatura. Portarlo invece presso il centro locale di riciclaggio.

Contenuto della confezione

- KIDSNITELITE
- 1 gancio adesivo
- Cordino da polso
- Cavo di carica USB lungo 30 cm
- Manuale utente

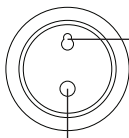
Hardware

Porta micro USB



Indicatore a LED stato della batteria

- Blu lampeggiante durante la carica
- Blu quando la batteria è completamente carica
- Rosso quando la batteria è quasi scarica

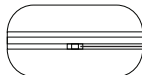


Foro per gancio adesivo

Azioni sul pulsante di attivazione

Premere e rilasciare: Per passare da un livello di luminosità all'altro (debole, media, intensa, spenta)
Tenere premuto: Per passare da una modalità di illuminazione all'altra (bianco caldo e freddo)
Premere due volte rapidamente: Per spegnere immediatamente la lampada

Gancio adesivo

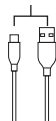


Cordino da polso

Cordino



Cavo di carica USB

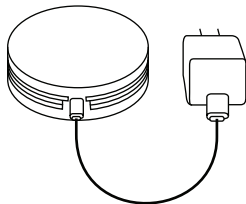


Come utilizzare KIDSNITELITE

Ricarica

Per caricare la lampada notturna basta collegare l'estremità Micro USB del cavo di alimentazione al retro della lampada e il connettore USB A a un qualunque adattatore di potenza USB A (adattatore non incluso nella confezione).

Nota: Mentre è in carica, l'indicatore a LED di stato della batteria lampeggerà con una luce blu, che rimarrà poi fissa una volta che la batteria si sarà ricaricata completamente. Quando il livello di carica della batteria è basso, l'indicatore a LED di stato della batteria diventerà rosso.



Controllo illuminazione

Premi e rilascia il pulsante di attivazione per passare da un livello di luminosità all'altro (debole-media-intensa-spena).

Tieni premuto il pulsante di attivazione per passare da una luce bianca calda a una bianca fredda
Premi due volte rapidamente per spegnere immediatamente la lampada



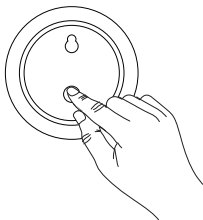
debole



media

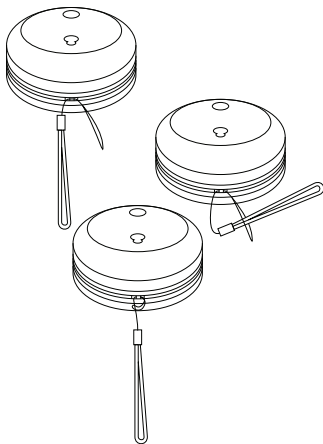


intensa



Collegare il cordino

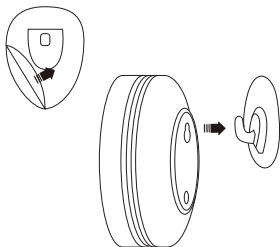
Fai passare l'estremità sottile del cappio del cordino all'interno del foro del cordino, quindi tira il cordino attraverso il cappio



Usare il gancio di plastica

Rimuovi la pellicola di protezione dalla parte posteriore e fissa il gancio alla parete, al mobile ecc. Appendi la lampada al gancio.*

NOTA: Per far sì che il gancio aderisca bene, assicurati che la superficie su cui desideri attaccarlo sia pulita e lascia in posa il gancio per 10-20 minuti prima di aggiungere la lampada notturna.



Assistenza tecnica

Per l'assistenza tecnica, in Europa, Medio Oriente e Africa contattare il +31 24 373 14 10 inviare una email a techsupport@macally-europe.com. L'assistenza tecnica in Europa, Medio Oriente e Africa è disponibile dalle 9h00 alle 17h00 (CET), dal Lunedì al Venerdì. In USA, contattare il +1 909 230 6888 o inviare una email a techsupport@macally.com. L'assistenza tecnica negli Stati Uniti, Canada e Sud America è disponibile dalle 8h30 alle 17h30 (PT), dal Lunedì al Venerdì.

Garanzia

La Macally Peripherals garantisce che questo prodotto è privo di difetti di sorta, materiali o fabbricazione per la durata del periodo di garanzia, a decorrere dalla data di acquisto. Qualora il prodotto dovesse risultare difettoso, come vostra unica riparazione ed obbligo del costruttore, la Macally provvederà a riparare o sostituire il prodotto. La presente garanzia è esclusiva e limitata al HMDLUNA Macally. La presente garanzia non è applicabile a prodotti che siano stati oggetto di uso indebito, uso eccessivo, condizioni elettriche o ambientali anomale o qualsiasi altra condizione diversa da ciò che si considera uso normale. La responsabilità della Macally Peripherals scaturente dalla presente garanzia e vendita è limitata al rimborso del prezzo di acquisto. La Macally Peripherals non sarà in alcun caso responsabile per il costo di fornitura di prodotti o servizi sostitutivi, né per perdite di profitto, né per qualsiasi danno conseguente, incidentale, diretto o indiretto, qualunque ne sia la fonte, né per qualsiasi teoria di responsabilità scaturente da questa garanzia e vendita. Queste limitazioni varranno anche nonostante eventuali mancanze di scopo essenziale di qualsiasi riparazione limitata.

Informazioni relative all'ambiente per i clienti residenti nell'Unione Europea



La direttiva europea 2002/96/EC richiede che le apparecchiature contrassegnate con questo simbolo sul prodotto e/o sull'imballaggio non siano smaltite insieme ai rifiuti urbani non differenziati. Il simbolo indica che questo prodotto non deve essere smaltito insieme ai normali rifiuti urbani domestici. È responsabilità del proprietario smaltire sia questi prodotti sia le altre apparecchiature elettriche ed elettroniche mediante le specifiche strutture di raccolta indicate dal governo o dagli enti pubblici locali. Il corretto smaltimento ed il riciclaggio aiuteranno a prevenire conseguenze potenzialmente negative per l'ambiente e per la salute dell'essere umano. Per ricevere informazioni più dettagliate circa lo smaltimento delle vecchie apparecchiature in Vostro possesso, Vi invitiamo a contattare gli enti pubblici di competenza, il servizio di smaltimento rifiuti o il negozio nel quale avete acquistato il prodotto.

Conformità alla CE

Il presente prodotto è dotato di marchio CE in conformità ai requisiti delle Direttive vigenti EU (EC Directive 2014/30/EU). Il responsabile della marcatura CE è Teklink Europe B.V. (Macally EMEA), Kerkenbos 13-50, 6546 BG, Nijmegen, The Netherlands. Una copia della Dichiarazione ufficiale di Conformità può essere scaricata su richiesta dalla pagina web di Macally: <http://www.macally-europe.com>

www.macally-europe.com

MACALLY

Copyright © 2019 Macally Peripherals

Macally Europe: **Teklink Europe BV**

Tel: +31 24 3731410

email: sales@macally-europe.com

website: www.macally-europe.com