



Model: DRINKBHBEERWH, DRINKBHMOJITOWH, DRINKBHSPRITZWH
Rev00 - 08.02.2021

EN

User manual

BLUETOOTH® STEREO EARPHONES



Read this user manual and in particular the safety notes, before using the product.

Keep the user manual for future reference and include it when passing the product on to third parties.

Esprinet S.p.A. will not in any way be held responsible for injury or damage caused to persons or property arising from misuse of the product.

Safety notes

Avoid listening at extreme volumes, particularly for prolonged periods of time when using the product.

If you use the product at an excessively high volume, you could permanently

damage your hearing. Listen at a moderate volume. Audio warnings, alerts and environmental noises may sound different when wearing the product.

Be aware of how these signals differ in terms of their sound so that you are able to recognize the signals in corresponding situations. Do not use the product when driving motor vehicles, cycling, when operating machines or in other situations where impaired awareness of noises in your surroundings could pose a risk to you or others. At the same time, also observe the legal regulations and provisions in the country where you use the product. Lay the cable so that it does not pose a tripping hazard. Keep

the cable away from sharp edges and hot areas, and avoid it from clamping or crushing. To prevent malfunction or damage to the product, avoid accidental falls, do not crush, puncture or exercise a high level of pressure on the product. Keep the product away from humidity, water or other liquids.

Do not store or expose your product to any source of heat, direct sunlight, radiators, stoves or other heat sources such as the dashboard of your car in the summer. Do not try to modify, repair or disassemble the product. Do not use a damaged product. Do not under any circumstances use aggressive cleaning agents, alcohol or other chemical solutions for cleaning as they can damage the housing or even impair the functionality of the product. Do not immerse the product in water or other liquids.

There are no serviceable parts inside the product. Never open/disassemble it. Keep the product out of reach of children. Never allow children or persons with disabilities to use electrical products without supervision. Make sure that children do not play with the plastic wrapping. They may swallow it when playing and suffocate.

Make sure children do not remove any small parts from the product and play with them.

Use

Charging
For first time use, charge the battery until it is full. To charge, open the headset's USB jack and plug the charging cable into the charging port. Red light means it is charging, blue light means the battery has been fully charged.

Turn on
Press and hold the Multifunction button of the headset for about 3 seconds, then the light will flash red and blue.

Pairing
Place the headset and the pairing device within 1 meter. Activate your pairing device's Bluetooth® feature. Search for "DRINKBH" and select it to connect. If a password is requested, key in "0000".

Automatic reconnection
Once the headset and the pairing device have been paired together, they will automatically be reconnected if they are within distance of each other and the pairing device's Bluetooth function is turned on.

Answer a call
Press the Multifunction button to take a call.

Reject a call
Press and hold the Multifunction button to reject a call.

Redialing
Double click the Multifunction button to redial a latest number in your call logs.

Change track
Press the + or – button to switch the next or previous track.

Adjusting the volume
Press and hold the + or – button to adjust the volume.

Turning off The Headset
In ON MODE, press and hold MFB for 3 seconds and the earphone will enter into OFF MODE.

Cleaning
If necessary, clean the earphones with a damp cloth and let it dry completely before use. Do not use any solvents, corrosive or gaseous cleaning agents. Make sure no water or other liquids penetrate the housing.



CUSTOMER'S INFORMATION FOR RIGHT WASTE OF THIS PRODUCT (Directive 2013/56/EU)

This marking on the product or its packaging means that the product at the end of its life, including the unremovable battery, must be separated from other types of waste to recycle it responsibly. Safely's use of this product is guaranteed from the respect of this instructions manual, keep it and carefully use it for all life of the product. The product doesn't need any kind of technical maintenance,

NEVER DISASSEMBLE IT. The battery inside the product is integrated and not replaceable. Don not try to remove li-ion/polymer battery included in inside the product because can produce overheat's danger, burning and injury. The battery must be removed only by qualified professional technicians, that are able to remove it without any kind of danger and to recycle it in the respect of the law. Users should give free end of life product into the local separate collection centers or to the retailer, in reason of one to one, or free if the product size is bigger than 25 cm. Adequated waste disposal permit to award the product to recycling, treatment with ecofriendly compatible disposal conduce to prevent possible harm to the environment or human health and promote the reuse and/or product materials recycling. Unauthorized waste disposal of electronic product, cell

and battery from household user involve currency legislation sanctions.

Technical specifications

Bluetooth® Version: 5
Input: 5V/500mA
Standby time: 4 days
Talk time: 3.5 hours
Music time: 3 hours
Earphone charging time: 2 hours
Battery: 3.7V/55 mAh (0.2035 Wh) lithium-polymer battery
Wireless distance: 10 m
Software: BK3266
Frequency: 2.402 ~ 2.480 GHz
Maximum output power: <20mW
Speaker diameter: 9mm
Operation temperature: 0°-40°C
Weight: 10g
Imepedance: 16 Ω

CE This product complies with RoHS 2011/65/EU - 2015/863/EU. The product carries the CE mark and complies with safety standards established by the European Union. Hereby, Esprinet SpA declares that the product is in compliance with Directive 2014/53/EU. The full text of the EU declaration of conformity is available at the following internet address: www.celly.com/Exchange/CELLY-SPA/Dichiarazioni_di_conformita/DRINKBH/DOC_DRINKBH.pdf

Celly® is a trademark owned by CELLY S.p.A.
All brands are registered trademarks of their respective owners.
Esprinet S.p.A., via Energy Park 20, 20871 Vimercate (MB) - Italy - Made in China.



Modello: DRINKBHBEERWH, DRINKBHMOJITOWH, DRINKBHSPRITZWH
Rev00 - 08.02.2021

IT

Manuale d'istruzioni

AURICOLARE STEREO BLUETOOTH®



Si prega di leggere questo manuale e, prima di utilizzare il prodotto, fare attenzione

alle avvertenze sulla sicurezza. Conservare il manuale per avere la possibilità di consultarlo in un secondo momento, o nel caso di passaggio del prodotto a terzi.

Esprinet S.p.A. non potrà in alcun modo essere ritenuto responsabile di lesioni o danni causati a persone o cose derivanti da un utilizzo improprio del prodotto.

Norme di sicurezza

Evitare di ascoltare a volumi troppo alti, in particolare per periodi prolungati durante l'utilizzo del prodotto. Se

si utilizza il prodotto ad un volume eccessivo, si potrebbe danneggiare definitivamente l'udito. Ascoltare a un volume moderato. Avvisi audio, avvisi e rumori ambientali potrebbero sembrare diversi quando si utilizza il prodotto. Sii consapevole di come questi segnali differiscono in termini di suono in modo da poter riconoscere i segnali in situazioni corrispondenti. Non utilizzare il prodotto durante la guida di veicoli a motore, in bicicletta, quando si utilizzano macchine o in altre situazioni in cui la sensibilizzazione dei rumori nei tuoi dintorni potrebbe compromettere l'utente o altri. Allo stesso tempo, osservate anche le

normative e le disposizioni del paese in cui utilizzi il prodotto. Disporre il cavo in modo che non ci sia il rischio di strappo. Tenere il cavo lontano da bordi taglienti e aree calde, evitando di schiacciarlo. Per evitare malfunzionamenti o danni al prodotto, evitare cadute accidentali, non schiacciare, bucare o esercitare un alto livello di pressione sul prodotto. Tenere il prodotto lontano da umidità, acqua o altri liquidi. Non conservare o esporre il prodotto a qualsiasi fonte di calore, luce solare diretta, radiatori, stufe o altre fonti di calore come il cruscotto della vostra auto in estate. Non tentare di modificare, riparare o smontare il prodotto. Non utilizzare il prodotto danneggiato. Non utilizzare in nessun caso detergenti aggressivi, alcool o altre soluzioni chimiche per la pulizia in quanto potrebbero danneggiare l'alloggiamento

o addirittura compromettere la funzionalità del prodotto. Non immergere il prodotto in acqua o in altri liquidi. Non ci sono parti riparabili all'interno del prodotto. Non aprire mai e smontarlo.

Tenere il prodotto fuori dalla portata dei bambini. Non permettere mai ai bambini o alle persone con disabilità l'uso di prodotti elettrici senza sorveglianza. Assicurarsi che i bambini non giochino con l'involucro in plastica, potrebbero deglutirlo e soffocare. Assicurarsi che i bambini non eliminino piccole parti dal prodotto e giochino con queste.

Uso

Ricarica
Per il primo utilizzo, ricaricare il dispositivo fino a carica completa. Per ricaricare l'auricolare, utilizzare il cavo di

ricarica incluso. La luce rossa indica che DRINKBH è in stato di ricarica, la luce blu indica che la batteria è completamente carica.

Accensione

Tenere premuto il tasto multifunzione dell'auricolare per circa 3 secondi, la luce lampeggerà alternativamente rossa e blu.

Abbinamento

Posizionare l'auricolare e il dispositivo di accoppiamento entro 1 metro di distanza. Attivare la funzione Bluetooth® del dispositivo che si intende accoppiare. Ricercare il dispositivo dal menù Bluetooth® e selezionare "DRINKBH" per avviare la connessione. Se viene richiesta una password, digitare "0000".

Riconnessione automatica

Una volta che l'auricolare e il dispositivo di accoppiamento sono stati associati,

questi verranno automaticamente ricollegati se sono a breve distanza l'uno dall'altro e la funzione Bluetooth del dispositivo di accoppiamento è attivata.

Rispondere a una chiamata

Premere il tasto multifunzione per rispondere ad una chiamata.

Rifiutare una chiamata

Premere e tenere premuto il tasto multifunzione per rifiutare una chiamata.

Richiamo dell'ultimo numero

Premere due volte il pulsante multifunzione per ricomporre l'ultimo numero nel registro delle chiamate.

Cambiare traccia

Premere i tasti + o - per passare al brano successivo o precedente.

Regolazione del volume

Tenere premuto i tasti + o - per aumentare o abbassare il volume

Spegnimento dell'auricolare

In modalità ON, tenere premuto il tasto multifunzione per 2 secondi, la spia lampeggerà di rosso per 3 secondi, quindi l'auricolare entrerà in modalità OFF.

Pulizia

Se necessario pulire gli auricolari con un panno umido e lasciarlo asciugare completamente prima dell'uso. Non utilizzare solventi, agenti corrosivi o detergenti gassosi. Assicurarsi che acqua o altri liquidi non penetrino nell'alloggiamento.

Smaltimento del prodotto

Il simbolo del cassonetto barrato riportato sull'apparecchiatura o sulla sua confezione indica che il

prodotto alla fine della propria vita utile, incluso della batteria non rimovibile, deve essere raccolto separatamente dagli altri rifiuti per permetterne un adeguato trattamento e riciclo. L'uso sicuro di questo prodotto è garantito nel rispetto delle seguenti istruzioni, pertanto è necessario conservarle e seguirle in modo scrupoloso lungo tutta la vita del prodotto. Il prodotto non necessita di manutenzione tecnica, NON SMONTARLO MAI. La batteria presente all'interno è integrata e non sostituibile. Non tentare di rimuovere autonomamente la batteria agli ioni/polimeri di litio incorporata perché potrebbe causare pericolo di surriscaldamenti, incendi e lesioni. La batteria deve essere rimossa solo da professionisti qualificati indipendenti in grado di rimuoverla senza pericolo e smaltita in conformità con le vigenti

leggi in materia. L'utente dovrà, pertanto, conferire gratuitamente l'apparecchiatura giunta a fine vita agli idonei centri comunali di raccolta differenziata dei rifiuti elettrici ed elettronici, oppure riconsegnarla al rivenditore, in ragione di uno per uno, o gratuitamente per gli apparecchi di dimensioni esterne inferiori a 25 cm. L'adeguata raccolta differenziata per l'avvio successivo dell'apparecchiatura dismessa al riciclaggio, al trattamento e allo smaltimento ambientalmente compatibile contribuisce ad evitare possibili effetti negativi sull'ambiente e sulla salute e favorisce il reimpiego e/o riciclo dei materiali di cui è composta l'apparecchiatura. Lo smaltimento abusivo di apparecchiature, pile ed accumulatori da parte dell'utente comporta l'applicazione delle sanzioni di cui alla corrente normativa di legge.

Specifiche tecniche
Versione Bluetooth®: 5.0
Ingresso: 5V/500mA
Tempo in standby: 4 giorni
Tempo in chiamata: 3.5 giorni
Tempo di riproduzione: 3 giorni
Tempo di ricarica: 2 giorni
Batteria: batteria ai polimeri di litio 3.7V/55 mAh (0.2035 Wh)
Range Bluetooth®: 10 m
Software: BK3266
Frequenza: 2.402 ~ 2.480 GHz
Massima Potenza radiata: <20mW
Diametro speaker: 9mm
Temperatura di utilizzo: 0°-40°C
Peso: 10g
Impedenza: 16 Ω

Questo prodotto è conforme alla normativa RoHS 2011/65/EU - 2015/863/EU. Il prodotto è contrassegnato dal marchio CE e

rispetta le norme di sicurezza stabilite dall'Unione europea. Esprinet SpA dichiara che il prodotto è conforme alla direttiva 2014/53/UE. Il testo completo della dichiarazione di conformità UE è disponibile al seguente indirizzo Internet: www.celly.com/Exchange/CELLY-SPA/Dichiarazioni_di_conformita/DRINKBH/DOC_DRINKBH.pdf

Celly® è un marchio di proprietà di CELLY S.p.A. Tutti i marchi sono marchi registrati e dei rispettivi proprietari.
Esprinet S.p.A., via Energy Park 20,
20871 Vimercate (MB) - Italia
Prodotto in Cina.



Modelo: DRINKBHBEERWH, DRINKBHMOJITOWH, DRINKBHSPRITZWH
Rev00 - 08.02.2021

ES

Manual de instrucciones AURICULAR ESTÉREO BLUETOOTH®



Lea este manual y preste atención a las advertencias de seguridad antes de usar el producto. Guarde el manual para consultarlo en otro momento o en caso de que el producto pase a terceros. Esprinet S.p.A. no se considera de ninguna manera responsable por lesiones o daños causados a personas o cosas como resultado de un uso incorrecto del producto.

Normas de seguridad

Cuando use el producto evite escuchar volúmenes demasiado altos, especialmente durante períodos prolongados. Si usa el producto a

un volumen excesivo, puede dañar permanentemente su oído. Escuche a un volumen moderado. Los avisos de audio, las advertencias y los ruidos ambientales pueden parecer diferentes cuando se usa el producto. Tenga en cuenta cómo estas señales difieren en términos de sonido para que pueda reconocer las señales en las situaciones correspondientes. No utilice el producto mientras conduce vehículos de motor, monta en bicicleta, usa máquinas o en otras situaciones donde la sensibilización del ruido en su entorno pueda comprometer al usuario u otras personas. Al mismo tiempo, también observe las regulaciones y disposiciones del país donde usa el

producto. Arregle el cable para que no haya riesgo de rasgaduras. Mantenga el cable alejado de bordes afilados y áreas calientes, evitando aplastarlo. Para evitar fallas de funcionamiento o daños en el producto, evite las caídas accidentales, no aplaste, perforo ni ejerza un alto nivel de presión sobre el producto. Mantenga el producto alejado de la humedad, el agua u otros líquidos. No almacene ni exponga el producto a ninguna fuente de calor, luz solar directa, radiadores, estufas u otras fuentes de calor como el tablero de su automóvil en el verano. No intente modificar, reparar o desmontar el producto. No use el producto si está dañado. No use nunca productos de limpieza agresivos, alcohol u otras soluciones químicas para la limpieza, ya que pueden dañar la carcasa o incluso perjudicar la funcionalidad del producto. No sumerja el producto en agua u otros

líquidos. No existen partes reparables dentro del producto. Nunca lo abra ni lo desarme. Mantenga lejos del alcance de los niños. No permita nunca que los niños o personas con discapacidad usen productos eléctricos sin supervisión. Asegúrese de que los niños no jueguen con la carcasa de plástico, podrían tragarla y ahogarse. Asegúrese de que los niños no eliminen piezas pequeñas del producto y jueguen con ellas.

Uso

Recarga
Para el primer uso, cargue el dispositivo hasta que esté completamente cargado. Para cargar los auriculares, use el cable de carga incluido. La luz roja indica que el DRINKBH está en estado de carga, la luz azul indica que la batería está completamente cargada.

Encendido

Mantenga presionado el botón multifunción del auricular por aproximadamente 3 segundos, la luz parpadeará en rojo y azul.

Emparejamiento

Coloque el auricular y el dispositivo de acoplamiento dentro de 1 metro de distancia. Active la función Bluetooth® del dispositivo que se quiere emparejar. Busque el dispositivo desde el menú de Bluetooth® y seleccione "DRINKBH" para iniciar la conexión. Si se requiere una contraseña, ingrese "0000".

Reconexión automática

Una vez emparejados el auricular y el dispositivo de emparejamiento, se volverán a conectar automáticamente si se encuentran cerca el uno del otro y se activará la función Bluetooth del dispositivo de emparejamiento.

Contestar una llamada

Presione el botón multifunción para contestar una llamada.

Rechazar una llamada

Mantenga presionado el botón multifunción para rechazar una llamada.

Recordatorio del último número

Presione el botón multifunción dos veces para volver a marcar el último número en el registro de llamadas.

Cambiar de pista

Presione el botón + o - para cambiar la pista siguiente o anterior.

Ajustando el volumen

Mantenga presionado el botón + o - para ajustar el volumen.

Apagando el auricular

En MODO ENCENDIDO, mantenga presionado MFB durante 3 segundos y el auricular entrará en MODO APAGADO.

Limpieza

Si es necesario, limpie los auriculares con un paño húmedo y deje que se seque completamente antes de su uso. No use solventes, agentes corrosivos ni detergentes gaseosos. Asegúrese de que no entre agua u otros líquidos en la carcasa.

Información al usuario para su correcta eliminación (Directiva 2013/56/UE)

El símbolo del contenedor tachado en el producto o en su embalaje indica que el producto, al final de su vida útil, incluida la batería no extraíble, debe recogerse por separado de otros desechos para

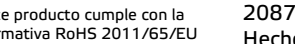
permitir un tratamiento adecuado y reciclaje. El uso seguro de este producto está garantizado de acuerdo con las siguientes instrucciones, por lo tanto, es necesario mantenerlas y seguirlas escrupulosamente durante toda la vida útil del producto. El producto no requiere mantenimiento técnico, NUNCA LO DESARME. La batería interior está integrada y no es reemplazable. No intente extraer la batería de iones/polímeros de litio o incorporada, ya que podría causar sobrecalentamientos, incendios y lesiones. La batería solo debe ser removida por profesionales independientes calificados que puedan extraerla sin peligro y desecharla de acuerdo con las leyes aplicables. Por lo tanto, el usuario debe entregar el equipo al final de su vida útil a los centros de recolección de desechos municipales apropiados para desechos eléctricos y

electrónicos, o devolverlo al minorista, en forma individual, o gratis para los dispositivos con dimensiones externas menores de 25 cm. La recolección separada apropiada para la puesta en marcha posterior del equipo en desuso para el reciclaje, el tratamiento y la eliminación compatible con el medioambiente ayuda a evitar posibles efectos negativos para el ambiente y para la salud y promueve la reutilización y/o el reciclaje de los materiales de los que está compuesto el equipo. La eliminación ilegal de equipos, baterías y acumuladores por parte del usuario conlleva la aplicación de las sanciones establecidas en la legislación vigente.

Especificaciones técnicas

Versión de Bluetooth®: 5
Entrada: 5 V/500 mA
Tiempo de espera: 4 días

Tiempo de conversación: 3.5 horas
Tiempo de música: 3 horas
Tiempo de carga del auricular: 2 horas.
Batería: batería de polímero de litio de 3.7V / 55 mAh (0.2035 Wh)
Distancia inalámbrica: 10 m
Software: BK3266
Frecuencia: 2.402 ~ 2.480 GHz
Potencia máxima de salida: <20mW
Diámetro del altavoz: 9 mm
Temperatura de funcionamiento: 0 ° -40 ° C
Peso: 10g
Impedance: 16 Ω

 Este producto cumple con la normativa RoHS 2011/65/EU - 2015/863/EU. El producto está marcado con el símbolo CE y cumple con los estándares de seguridad establecidos por la Unión Europea. Esprinet SpA declara que el producto

cumple con la Directiva 2014/53/UE. El texto completo de la declaración de conformidad de la UE está disponible en la siguiente dirección de Internet: www.celly.com/Exchange/CELLY-SPA/Dichiarazioni_di_conformita/DRINKBH/DOC_DRINKBH.pdf

Celly® es una marca de propiedad de CELLY S.p.A. Todas las marcas son marcas registradas y de sus respectivos dueños.

Esprinet S.p.A., via EnergyPark 20,
20871 Vimercate (MB) - Italia
Hecho en China



Modell: DRINKBHBEERWH, DRINKBHMOJITOWH, DRINKBHSPRITZWH
Rev00 - 08.02.2021

DE

Gebrauchsanleitung

STEREO-OHRHÖRER BLUETOOTH®



Bitte lesen Sie diese Gebrauchsanweisung durch und beachten Sie vor der Verwendung des Produkts alle Warnhinweise zur Sicherheit. Bewahren Sie die Gebrauchsanleitung auf, damit Sie sie bei Bedarf zur Hand haben oder sie zusammen mit dem Produkt an Dritte weitergeben können. Esprinet S.p.A. kann nicht für Verletzungen oder Schäden an Personen oder Sachen haftbar gemacht werden, wenn diese auf eine unsachgemäße Behandlung des Produkts zurückzuführen sind.

Sicherheitsvorschriften

Hören Sie nicht auf zu hoher Lautstärke, insbesondere, wenn Sie das Produkt über längere Zeit verwenden. Falls man das Produkt bei zu hoher Lautstärke verwendet, kann davon das Gehör dauerhaften Schaden erleiden. Hören Sie bei moderater Lautstärke. Audio-Benachrichtigungen, Warnungen und Umgebungsgeräusche können anders erscheinen, wenn Sie das Produkt tragen. Seien Sie sich bewusst, wie sich diese Signale klanglich ändern, damit Sie die Signale in entsprechenden Situationen erkennen können. Verwenden Sie das Produkt nicht beim Steuern von Motorfahrzeugen, auf dem

Fahrrad, beim Bedienen von Maschinen oder in anderen Situationen, in denen das fehlende Bewusstsein für die Umgebungsgeräusche den Benutzer oder Dritte in Gefahr bringen könnte. Beachten Sie auch die im Land, in dem Sie das Gerät benutzen, geltenden Richtlinien und Vorschriften. Ordnen Sie das Kabel so, dass es nicht reißen kann. Das Kabel von scharfen Kanten und heißen Stellen fernhalten und nicht zerdrücken. Um schlechtes Funktionieren oder Schäden am Produkt zu verhindern, das Produkt nicht fallen lassen, nicht einklemmen, deformieren, durchbohren oder einem zu starken Druck aussetzen. Das Produkt vor Feuchtigkeit, Wasser oder anderen Flüssigkeiten fernhalten. Das Produkt nicht Hitzequellen, direktem Sonnenlicht, Heizkörpern, Heizöfen oder

anderen Hitzequellen (zum Beispiel dem Armaturenbrett Ihres Autos im Sommer) aussetzen. Nicht versuchen, das Produkt zu modifizieren, zu reparieren oder auseinanderzunehmen. Auf keinen Fall das Produkt in beschädigtem Zustand verwenden. Zum Reinigen keinesfalls aggressive Putzmittel, Alkohol oder andere chemische Lösungen verwenden, da diese das Gehäuse beschädigen oder sogar die Funktionen des Geräts beeinträchtigen könnten. Das Produkt nicht in Wasser oder andere Flüssigkeiten tauchen. Im Innern des Produkts sind keine reparierbaren Teile vorhanden. Das Gerät niemals öffnen und auseinandernehmen. Das Produkt von Kindern unerreichbar halten. Lassen Sie niemals Kinder oder

Menschen mit Behinderungen ohne Aufsicht elektrische Produkte bedienen. Kinder dürfen nicht mit der Kunststoffhülle spielen. Sie könnten Teile davon verschlucken und verstickten. Sicherstellen, dass Kinder keine Kleinteile am Produkt entfernen und damit spielen.

GEBRAUCH

Aufladen

Vor der ersten Verwendung das Gerät vollständig aufladen. Zum Aufladen der Ohrhörer das beiliegende Ladekabel verwenden. Das rote Licht zeigt an, dass DRINKBH am Aufladen ist, das blaue Licht leuchtet auf, wenn die Batterie vollständig geladen ist.

Einschalten

Die Multifunktionstaste der Ohrhörer etwa 3 Sekunden lang gedrückt halten; das Licht blinkt rot und blau.

Kopplung

Die Ohrhörer und das Gerät, mit dem sie gekoppelt werden sollen, nicht weiter als 1 Meter entfernt nebeneinander legen. Die Multifunktionstaste 6-8 Sekunden lang gedrückt halten, bis das Licht zum Anzeigen des Kopplungsmodus abwechselnd rot und blau zu blinken beginnt. Die Bluetooth®-Funktion des Geräts einschalten, das man koppeln möchte. Das Gerät in der Bluetooth®-Menüleiste suchen und zum Starten der Kopplung „BHAIR“ wählen. Falls ein Passwort verlangt wird, „0000“ eingeben.

Automatische Wiederverbindung

Sobald die Ohrhörer und das Gerät miteinander gekoppelt wurden, werden diese automatisch wieder

miteinander verbunden, wenn sie nicht weit voneinander entfernt sind und die Bluetooth-Funktion des Kopplungsgeräts eingeschaltet ist.

Anruf beantworten

Um einen Anruf zu beantworten auf die Multifunktionstaste drücken.

Anruf ablehnen

Um einen Anruf abzulehnen auf die Multifunktionstaste drücken.

Letzte Nummer zurückrufen

Um die letzte Nummer aus dem Anrufprotokoll wieder anzurufen, zweimal auf die Multifunktionstaste drücken.

Titel wechseln

Drücken Sie die + oder - Taste, um zum nächsten oder vorherigen Titel zu

wechseln.

Lautstärke einstellen

Halten Sie die + oder - Taste gedrückt, um die Lautstärke einzustellen.

Headset ausschalten

Halten Sie im ON-MODUS die MFB-Taste 3 Sekunden lang gedrückt, und der Ohrhörer geht in den OFF-MODUS.

Reinigung

Bei Bedarf die Ohrhörer mit einem feuchten Lappen reinigen und vor Gebrauch vollständig trocknen lassen. Keine Lösungsmittel, korrosive Stoffe oder Gasreiniger verwenden. Sicherstellen, dass kein Wasser oder andere Flüssigkeiten in das Gehäuse eindringen können.



INFORMATIONEN FÜR DEN KUNDEN FÜR EINE KORREKTE ENTSORGUNG DES GERÄTS (EU-Richtlinie Nr. 2013/56)

Das am Gerät oder auf der Verpackung angebrachte Symbol der durchgestrichenen Mülltonne zeigt an, dass das Produkt am Ende seines Lebens, einschließlich der nicht entfernbaren Batterie, von anderen Abfällen getrennt entsorgt werden muss, um eine angemessene Behandlung und Wiederverwendung zu ermöglichen. Die sichere Verwendung dieses Produkts wird durch die Einhaltung der folgenden Anweisungen gewährleistet. Aus diesem Grund müssen sie für die gesamte Lebenszeit des Produkts aufbewahrt und beachtet werden. Das Produkt erfordert keinerlei technische Wartung. ES DARF NIE

DEMONTIERT WERDEN. Die im Innern angebrachte Batterie ist integriert und kann nicht ausgetauscht werden. Nie versuchen, die im Produkt eingebaute Ionen-/ Lithiumpolymerbatterie selbstständig zu entfernen, denn dies könnte zu einer zu hohen Erwärmung, zu Brand und zu Verletzungen führen. Die Batterie darf nur von einem qualifizierten unabhängigen Fachmann entfernt werden, der sie ohne Gefahr ausbauen und entsprechend den, diesbezüglich geltenden gesetzlichen Bestimmungen entsorgen kann.

TECHNISCHE EIGENSCHAFTEN

Bluetooth® Version: 5
Eingang: 5V/500mA
Standby-Zeit: 4 Tage
Gesprächszeit: 3,5 Stunden
Musikzeit: 3 Stunden

Ladezeit des Kopfhörers: 2 Stunden
Batterie: Lithium-Polymer-Batterie mit 3,7 V / 55 mAh (0,2035 Wh)
Drahtlose Entfernung: 10 m
Software: BK3266
Frequenz: 2,402 ~ 2,480 GHz
Maximale Ausgangsleistung: <20 mW
Lautsprecherdurchmesser: 9mm
Betriebstemperatur: 0 ° -40 ° C.
Gewicht: 10 g
Imepedanz: 16 Ω



Dieses Produkt entspricht der RoHS 2011/65/EU - 2015/863/EU. Das Produkt trägt das CE-Zeichen und entspricht den Sicherheitsstandards der Europäischen Union. Esprinet SpA erklärt, dass das Produkt mit der Richtlinie EG/2014/53 konform ist. Der vollständige Text der EG-

Konformitätserklärung ist unter folgender Internetadresse einsehbar: www.celly.com/Exchange/CELLY-SPA/Dichiarazioni_di_conformita/DRINKBH/DOC_DRINKBH.pdf
Celly® ist ein Warenzeichen der CELLY S.p.A.
Alle Warenzeichen sind eingetragene Warenzeichen ihrer jeweiligen Eigentümer.
Esprinet S.p.A., via Energy Park 20, 20871 Vimercate (MB) - Italien
Hergestellt in China.



Modèle: DRINKBHBEERWH, DRINKBHMOJITOWH, DRINKBHSPRITZWH
Rev00 - 08.02.2021

FR

Mode d'emploi

ÉCOUTEURS STÉRÉO BLUETOOTH®



Veillez lire ce mode d'emploi et respecter les consignes de sécurité avant d'utiliser le produit. Conserver le mode d'emploi afin de pouvoir le consulter par la suite, ou en cas de cession du produit à des tiers. Esprinet S.p.A. ne pourra en aucun cas être tenue pour responsable de blessures ou de dommages provoqués à des personnes ou à des biens issus d'une mauvaise utilisation du produit.

Normes de sécurité

Éviter d'utiliser le produit à un volume trop élevé, en particulier pendant une période prolongée. L'utilisation du produit à un volume excessif pourrait

endommager définitivement l'ouïe. Utiliser le produit à un volume modéré. Les alertes sonores, avertissements et bruits ambiants pourraient paraître différents lorsque le produit est utilisé. Il est nécessaire d'être conscient de la différence de son de ces signaux afin de pouvoir les reconnaître dans les situations concernées. Ne pas utiliser le produit en conduisant des véhicules à moteur, à vélo, en utilisant des machines ou dans d'autres situations où la sensibilisation des bruits environnants pourrait compromettre l'utilisateur ou autrui. Respecter également les réglementations et dispositions du pays dans lequel vous utilisez le produit.

Disposer le câble de sorte d'éviter tout risque de déchirure. Tenir le câble à l'écart des bords tranchants et des zones chaudes, et éviter de l'écraser. Afin d'éviter tout mauvais fonctionnement et tout endommagement du produit, éviter les chutes accidentelles, ne pas écraser, percer ou exercer une forte pression sur le produit. Tenir le produit à l'écart de l'humidité, de l'eau ou d'autres liquides. Ne pas conserver ou exposer le produit à une source de chaleur, aux rayonnements directs du soleil, à des radiateurs, poêles ou toute autre source de chaleur comme le tableau de bord de votre voiture en été. Ne pas tenter de modifier, réparer ou démonter le produit. Ne pas utiliser le produit endommagé. N'utiliser en aucun cas de produits nettoyants agressifs, d'alcool ou d'autres solutions chimiques de nettoyage car cela pourrait endommager le produit,

voire compromettre son fonctionnement. Ne pas plonger le produit dans l'eau ou dans d'autres liquides. Le produit ne contient aucune pièce réparable. Ne jamais l'ouvrir et le démonter. Tenir le produit hors de la portée des enfants. Ne jamais permettre aux enfants ou aux personnes handicapées d'utiliser des produits électriques sans surveillance. S'assurer que les enfants ne jouent pas avec l'emballage en plastique, ils pourraient l'avalier et s'étouffer. S'assurer que les enfants n'éliminent aucune petite partie du produit pour jouer avec.

Utilisation

Recharge

Lors de la première utilisation, recharger complètement l'appareil. Pour recharger les écouteurs, utiliser le câble de recharge fourni. La lumière rouge indique que DRINKBH est en état de charge, la

lumière bleue indique que la batterie est complètement chargée.

Mise en marche

Appuyer sur la touche multifonction des écouteurs pendant environ 3 secondes, le voyant clignotera en rouge et en bleu.

Association

Placer les écouteurs et l'appareil à associer à 1 mètre de distance au plus. Activer la fonction Bluetooth® de l'appareil à connecter. Rechercher l'appareil dans le menu Bluetooth® et sélectionner "DRINKBH" pour lancer la connexion. Si un mot de passe est demandé, saisir « 0000 ».

Reconnexion automatique

Une fois que les écouteurs et l'appareil ont été associés, ils seront automatiquement reconnectés s'ils sont

proches l'un de l'autre et si la fonction Bluetooth de l'appareil à associer est activée.

Répondre à un appel

Pour répondre à un appel, appuyer sur la touche multifonction.

Refuser un appel

Appuyer longuement sur la touche multifonction pour refuser un appel.

Rappel du dernier numéro

Appuyer deux fois sur la touche multifonction pour recomposer le dernier numéro figurant dans le registre des appels.

Changer de piste

Appuyez sur la touche + ou - pour passer à la piste suivante ou précédente.

Ajuster le volume

Appuyez sur la touche + ou - et maintenez-la enfoncée pour régler le volume.

Éteindre le casque

En mode ON, maintenez la touche MFB enfoncée pendant 3 secondes pour que l'écouteur passe en mode OFF.

Nettoyage

Si nécessaire, nettoyer les écouteurs avec un chiffon humide et les laisser sécher complètement avant de les utiliser. Ne pas utiliser de solvants, agents corrosifs ou produits nettoyants gazeux. S'assurer que l'eau ou que d'autres liquides ne pénètrent pas dans les écouteurs.



Informations destinées à l'utilisateur pour éliminer correctement l'appareil (Directive 2013/56/EU)

Le logo poubelle barrée reproduit sur l'appareil ou sur son emballage signifie que le produit, à la fin de sa vie utile, accompagné de la batterie non amovible, doit être éliminé séparément des autres déchets afin de permettre un traitement et un recyclage adéquats. L'utilisation sûre de ce produit est garantie dans le respect des instructions suivantes ; par conséquent, il est nécessaire de les conserver et de les suivre scrupuleusement tout au long de la vie du produit. Le produit ne nécessite aucun entretien technique, NE JAMAIS LE DÉMONTER. La batterie contenue dans le produit est intégrée et non remplaçable. Ne pas tenter de retirer de

façon autonome la batterie aux ions/polymères de lithium incorporée parce que cela pourrait provoquer un danger de surchauffe, incendie et blessures. La batterie doit être retirée par des professionnels qualifiés indépendants en mesure de la retirer sans danger et éliminée conformément aux lois en vigueur en la matière. L'utilisateur devra par conséquent remettre gratuitement l'appareil en fin de vie aux centres municipaux de tri sélectif des déchets électriques et électroniques, ou bien le remettre au commerçant, un par un, ou gratuitement pour les appareils ayant des dimensions extérieures inférieures à 25 cm. Le tri sélectif adéquat en vue du transfert de l'appareil au recyclage, au traitement et à l'élimination environnementalement compatible contribue à éviter tout effet négatif potentiel sur l'environnement et sur la

santé et favorise la réutilisation et/ou le recyclage des matériaux dont l'appareil est composé. L'élimination abusive d'appareils, piles et accumulateurs par l'utilisateur comporte l'application des sanctions mentionnées dans la réglementation en vigueur.

Caractéristiques techniques

Version Bluetooth®: 5
Entrée: 5V/500mA
Autonomie en veille: 4 jours
Temps de conversation: 3,5 heures
Temps de musique: 3 heures
Temps de charge des écouteurs: 2 heures
Batterie: batterie lithium-polymère de 3,7 V / 55 mAh (0,2035 Wh)
Distance sans fil: 10 m
Logiciel: BK3266
La fréquence: 2,402 ~ 2,480 GHz
Puissance de sortie maximale: <20 mW
Diamètre du haut-parleur: 9 mm

Température de fonctionnement: 0 ° -40 ° C
Poids: 10g
Impédance: 16 Ω



Ce produit est conforme à la directive RoHS 2011/65/EU - 2015/863/EU. . Le Produit dispose de la marque CE et est par conséquent conforme aux standards de sécurité établis par l'Union européenne. Esprinet SpA déclare que le BHAIR est conforme à la directive 2014/53/UE. Le texte complet de la déclaration de conformité UE est disponible à l'adresse Internet suivante : www.celly.com/Exchange/CELLY-SPA/Dichiarazioni_di_conformita/DRINKBH/DOC_DRINKBH.pdf

Celly® est une marque appartenant à CELLY S.p.A. Toutes les marques sont enregistrées et appartiennent à leurs propriétaires respectifs.

Esprinet S.p.A., Via Energy Park 20, 20871 Vimercate (MB) - Italia
Fabriqué en Chine



Model: DRINKBHBEERWH, DRINKBHMOJITOWH, DRINKBHSPRITZWH
Rev00 - 08.02.2021

Návod k použití

STEREOFONNÍ SLUCHÁTKA BLUETOOTH®



Před prvním použitím výrobku si pečlivě přečtěte uživatelský manuál, zejména pak bezpečnostní upozornění. Pro případné budoucí použití produktu či pro předání výrobku třetí straně si tento manuál uschovejte. Esprinet S.p.A není zodpovědná za újmu nebo poškození na zdraví či na majetku vzniklého nesprávným použitím výrobku

Bezpečnostní připomínky

Nepoužívejte reproduktor s mokřýma rukama. Při použití výrobku se vyhněte extrémní hlasitosti, zejména na delší dobu, mohli byste tak trvale poškodit svůj sluch. Udržujte hlasitost na

rozumné úrovni. Dodržujte zákonné směrnice a opatření, daná zemí, ve které produkt používáte. Zabraňte pádům produktu, nevyvíjejte na něj tlak ani ho nepropichujte, vyhněte se tak jeho poškození a poruchám. Nepoužívejte výrobek při řízení motorových vozidel, při jízdě na kole, při obsluze strojů nebo v jiných situacích, kdy by ohrožení vašeho okolí mohlo ohrozit vás nebo jiné osoby. Současně dodržujte také právní předpisy a předpisy platné v zemi, kde výrobek používáte. Kabel položte tak, aby nepředstavoval nebezpečí zakopnutí. Udržujte kabel v dostatečné vzdálenosti od ostrých hran a horkých míst a vyhněte se jeho sevření nebo rozdrčení.

Neskladujte ani nevystavujte produkt zdroji horka, přímému slunečnímu svitu, radiátorům, kamnům ani dalším zdrojům tepla, například palubní desce vašeho auta v létě. Nepokoušejte se produkt nijak upravit, opravit ani rozebrat. Nepoužívejte produkt, pokud je poškozený. Za žádných okolností nepoužívejte k čištění produktu agresivní čisticí prostředky, alkohol ani chemické roztoky, mohou způsobit poškození pláště výrobku nebo dokonce poškodit funkci výrobku. Uvnitř produktu se nenacházejí žádné použitelné součástky. Nikdy jej neotevírejte / nerozebírejte. Udržujte produkt mimo dosah dětí. Nikdy nedovolte dětem nebo lidem s postižením, aby používali elektrické spotřebiče bez dohledu. Ujistěte se, že děti neodstraní z výrobku žádné jeho části: mohly by je spolknout nebo se na nich udusit.

Použití

Nabíjení

Při prvním použití nabijte baterii, dokud nebude plná. Chcete-li nabíjet, otevřete konektor USB sluchátka a zapojte nabíjecí kabel do nabíjecího portu. Červené světlo znamená nabíjení, modré světlo znamená, že je baterie plně nabitá.

Zapnout

Stiskněte a přidrže multifunkční tlačítko náhlavní soupravy asi na 3 sekundy, potom bude indikátor blikat červeně a modře.

Párování

Umístěte headset a párovací zařízení do 1 metru. Aktivujte funkci Bluetooth® pro párovací zařízení. Vyhledejte „DRINKBH“ a vyberte jej pro připojení. Je-li požadováno heslo, zadejte „0000“.

Automatické opětovné připojení

Jakmile jsou headset a spárovací přístroj spárovány dohromady, budou automaticky znovu připojeny, pokud jsou ve vzdálenosti od sebe a je zapnuta funkce Bluetooth párovacího zařízení.

Přijměte hovor

Stisknutím multifunkčního tlačítka přijmete hovor.

Odmítnutí hovoru

Stisknutím a podržením multifunkčního tlačítka hovor odmítnete.

Opakované vytáčení

Poklepejte na multifunkční tlačítko, chcete-li vytočit poslední číslo v záznamech hovorů.

Změnit skladbu

Stiskněte tlačítko + nebo - pro přepnutí další nebo předchozí skladby.

Nastavení hlasitosti

Hlasitost nastavíte stisknutím a podržením tlačítka + nebo -.

Vypnutí náhlavní soupravy

V režimu ON MODE stiskněte a podržte MFB po dobu 3 sekund a sluchátko vstoupí do režimu OFF MODE.

Čištění

Pokud je to nutné, očistěte sluchátka vlhkým hadříkem a před použitím nechte vyschnout. Nepoužívejte žádná rozpouštědla, korozivní nebo plynné čisticí prostředky. Ujistěte se, že voda nebo jiné kapaliny nepronikají skrz kryt.



POKYNY PRO SPRÁVNOU LIKVIDACI TOHOTO ZAŘÍZENÍ (Směrnice 2013/56/EU)

Značka, umístěná na produktu nebo jeho obalu, znamená, že po ukončení své životnosti musí být zařízení i baterie, která je jeho pevnou součástí, odděleny od běžného komunálního odpadu a odpovědně zrecyklovány.

Dodržování návodu garantuje bezpečné použití tohoto výrobku, uchovejte ho a řiďte se jím po celou dobu životnosti výrobku. Výrobek nevyžaduje žádnou technickou údržbu, NIKDY JEJ NEROZEBÍREJTE. Baterie je do produktu vestavěná a nelze ji vyměnit. Nepokoušejte se li-ion/polymerovou baterii vyjmout, mohlo by dojít k jejímu přehřátí, vzplanutí a úrazu. Baterii smí vyjmout pouze kvalifikovaná osoba, která je schopná ji bezpečně vyjmout

a zrecyklovat ji dle zákona. Uživatelé by měli výrobek po ukončení jeho životnosti odevzdat do místních sběrných míst, případně zpět jeho prodejci. Správná likvidace umožňuje recyklaci výrobku, zabránění případným škodám na životním prostředí nebo lidském zdraví a podporuje udržitelné využívání materiálních zdrojů. Neoprávněná likvidace elektronického zařízení, mobilních telefonů a baterií z může být trestána dle zákona.

Technické specifikace

Verze Bluetooth®: 5
Vstup: 5V/500mA
Pohotovostní doba: 4 dny
Doba hovoru: 3,5 hodiny
Čas hudby: 3 hodiny
Doba nabíjení sluchátek: 2 hodiny
Baterie: 3,7 V / 55 mAh (0,2035 Wh)
lithium-polymerová baterie

Bezdrátová vzdálenost: 10 m
Software: BK3266
Frekvence: 2.402 ~ 2.480 GHz
Maximální výstupní výkon: <20 mW
Průměr reproduktoru: 9 mm
Provozní teplota: 0 ° -40 ° C
Hmotnost: 10 g
Impedance: 16 Ω

Tento výrobek splňuje požadavky RoHS 2011/65/EU - 2015/863/EU. Produkt nese označení CE a splňuje bezpečnostní normy stanovené Evropskou unií.

Esprinet SpA tímto prohlašuje, že výrobek je v souladu se směrnicí 2014/53 / EU. Úplné znění EU prohlášení o shodě je k dispozici na internetové adrese: www.celly.com/Exchange/CELLY-SPA/Dichiarazioni_di_conformita/DRINKBH/

DOC_DRINKBH.pdf Celly® je obchodní značka, vlastněná CELLY S.p.A.

Všechny brandy jsou registrovanými obchodními značkami jejich příslušných vlastníků.

Esprinet S.p.A., via Energy Park 20,
20871 Vimercate (MB) - Italy
Vyrobeno v Číně.



Model: DRINKBHBEERWH, DRINKBHMOJITOWH, DRINKBHSPRITZWH

Rev00 - 08.02.2021

SK

Návod na použitie

ZARIADENIA BLUETOOTH® STEREO



Pred prvým použitím výrobku si dôkladne prečítajte užívateľský manuál, najmä bezpečnostné upozornenie. Pre prípadné budúce použitie produktu či pre predanie výrobku tretej strane si tento manuál uschovajte. Esprinet S.p.A nie je zodpovedná za ujmu alebo poškodenie na zdraví či na majetku vzniknuté nesprávnym použitím výrobku.

Bezpečnostné pripomienky

Pri použití výrobku sa vyhnite extrémnej hlasitosti, obzvlášť na dlhšiu dobu, mohli by ste tak trvale poškodiť svoj sluch. Udržujte hlasitosť na rozumnej úrovni. Dodržujte zákonné smernice a opatrenia,

dané krajinou, v ktorej produkt používate. Zabráňte pádom produktu, nevyvíjajte na neho tlak ani ho neprepichujte, vyhnete sa tak jeho poškodeniu a poruchám. Neskladujte ani nevystavujte produkt zdroju tepla, priamemu slnečnému svitu, radiátorom, kachliam ani ďalším zdrojom tepla, napríklad palubnej doske vášho auta v lete. Nepoužívajte výrobok pri riadení motorových vozidiel, pri jazde na bicykli, pri obsluhu strojov alebo v iných situáciách, kde by narušenie povedomia o hluku vo vašom okolí mohlo predstavovať riziko pre vás alebo iné osoby. Zároveň dodržiavajte zákonné predpisy a predpisy krajiny, v ktorej výrobok používate. Kábel položte tak, aby nepredstavoval

nebezpečenstvo zakopnutia. Chráňte kábel pred ostrými hranami a horúcimi plochami a zabráňte jeho upnutiu alebo rozdrveniu. Nepokúšajte sa produkt nijako upraviť, opraviť ani rozobrať. Nepoužívajte produkt, pokiaľ je poškodený. Za žiadnych okolností nepoužívajte k čisteniu produktu agresívne čistiace prostriedky, alkohol ani chemické roztoky, môžu spôsobiť poškodenie plášťa výrobku alebo dokonca poškodiť funkciu výrobku. ĽVo vnútri produktu sa nenachádzajú žiadne použiteľné súčiastky. Nikdy ho neotvárajte / nerozoberajte. Udržujte produkt mimo dosahu detí. Nikdy nedovoľte deťom alebo ľuďom s postihnutím, aby používali elektrické spotrebiče bez dohľadu. Uistite sa, že deti neodstránia z výrobku žiadne jeho časti: mohli by ich prehltnúť alebo sa s nimi udusiť.

Použitie Nabíjanie

Pri prvom použití nabíjate batériu, kým nie je plná. Ak chcete nabíjať, otvorte konektor USB pre slúchadlá a zapojte nabíjací kábel do nabíjacieho portu. Červené svetlo znamená, že sa nabíja, modré svetlo znamená, že batéria je úplne nabitá.

Zapnúť

Stlačte a podržte tlačidlo Multifunkčné slúchadlá na približne 3 sekundy, potom bude svetlo blikať červeno a modro.

Párovanie

Umiestnite headset a párovacie zariadenie do 1 metra. Aktivujte funkciu Bluetooth® vášho párovacieho zariadenia. Vyhľadajte „DRINKBH“ a vyberte ho na pripojenie. Ak sa požaduje heslo, zadajte „0000“.

Automatické Opätovné Pripojenie Keď sú náhlavná súprava a spárovacie zariadenie spárované, automaticky sa znova pripoja, ak sú od seba vzdialené a funkcia Bluetooth zariadenia párovania je zapnutá.

Prijatie Hovoru

Stlačením tlačidla Multifunkčný hovor môžete uskutočniť.

Odmietnutie Hovoru

Stlačením a podržaním multifunkčného tlačidla odmietnete hovor.

Opakovanie Volby

Dvakrát kliknite na multifunkčné tlačidlo a vytočíte posledné číslo v denníku hovorov.

Zmeniť Skladbu

Stlačením tlačidla + alebo - prepnete

na nasledujúcu alebo predchádzajúcu skladbu.

Nastavenie Hlasitosti

Stlačením a podržaním tlačidla + alebo - nastavte hlasitosť.

Vypnutie Náhlavnej Súpravy

V režime ON MODE stlačte a podržte tlačidlo MFB na 3 sekundy a slúchadlo sa prepne do režimu OFF MODE.

Čistenie

V prípade potreby vyčistite slúchadlá vlhkou handričkou a pred použitím nechajte úplne vyschnúť. Nepoužívajte žiadne rozpúšťadlá, korozívne alebo plynné čistiace prostriedky. Dbajte na to, aby sa do puzdra nedostala voda ani iné tekutiny.



POKYNY PRE SPRÁVNU LIKVIDÁCIU TOHTO ZARIADENIA


(Smernica 2013/56/EU)

Značka, umiestnená na produkte alebo jeho obale, znamená, že po ukončení svojej životnosti musí byť zariadenie aj batéria, ktorá je jeho pevnou súčasťou, oddelené od bežného komunálneho odpadu a zodpovedne recyklované. Dodržiavanie návodu garantuje bezpečné použitie tohto výrobku, uschovajte ho a riadte sa ním po celú dobu životnosti výrobku. Výrobok nevyžaduje žiadnu technickú údržbu, NIKDY HO NEROZOBERAJTE. Batéria je do produktu vstavaná a nejde ju vymeniť. Nepokúšajte sa li-ion/polymérovú batériu vybrať, mohlo by dôjsť k jej prehriatiu, vzplanutiu a úrazu. Batériu smie vybrať iba kvalifikovaná osoba, ktorá je schopná ju bezpečne vybrať a

recyklovať ju podľa zákona. Užívatelia by mali výrobok po ukončení jeho životnosti odovzdať do miestnych zberných miest, prípadne späť jeho predajcom. Správna likvidácia umožňuje recykláciu výrobku, zabránenie prípadným škodám na životnom prostredí alebo ľudskom zdraví a podporuje udržateľné využívanie materiálnych zdrojov. Neoprávnená likvidácia elektronického zariadenia, mobilných telefónov a batérií môže byť trestaná podľa zákona.

Technické špecifikácie
Verzia Bluetooth®: 5
Vstup: 5V/500mA
Pohotovostný režim: 4 dni
Doba hovoru: 3,5 hodiny
Čas hudby: 3 hodiny
Čas nabíjania slúchadiel: 2 hodiny
Batéria: 3,7 V / 55 mAh (0,2035 Wh)
lítium-polymérová batéria

Bezdrôtová vzdialenosť: 10 m
Softvér: BK3266
kmitočet: 2,402 ~ 2,480 GHz
Maximálny výstupný výkon: <20 mW
Priemer reproduktora: 9 mm
Prevádzková teplota: 0 ° -40 ° C
Hmotnosť: 10 g
Impedancia: 16 Ω

 Tento výrobok vyhovuje RoHS 2011/65/EU - 2015/863/EU. Výrobok nesie označenie CE a spĺňa bezpečnostné normy stanovené Európskou úniou. Esprinet SpA týmto vyhlasuje, že výrobok je v súlade so smernicou 2014/53 / EÚ. Úplné znenie vyhlásenia o zhode EÚ je k dispozícii na tejto internetovej adrese: www.celly.com/Exchange/CELLY-SPA/Dichiarazioni_di_conformita/DRINKBH/DOC_DRINKBH.pdf

Celly® je obchodná značka, vlastnená CELLY S.p.A.
Všetky brandy sú registrovanými obchodnými značkami ich príslušných vlastníkov.

Esprinet S.p.A., via Energy Park 20,
20871 Vimercate (MB) - Italy
Vyrobené v Číne.



AKΟΥΣΤΙΚΑ BLUETOOTH® STEREO
Μοντέλο: DRINKBHBEERWH, DRINKBHMOJITOWH, DRINKBHSPRITZWH

Εγχειρίδιο οδηγιών
Rev00 - 08.02.2021

EL



Διαβάστε το παρόν εγχειρίδιο και δώστε προσοχή στις προειδοποιήσεις ασφαλείας πριν χρησιμοποιήσετε το προϊόν Διατηρήστε το εγχειρίδιο για τη δυνατότητα να το συμβουλευτείτε αργότερα ή σε περίπτωση που το προϊόν μεταβεί σε τρίτο μέρος. Η Esprinet S.p.A. δεν μπορεί με οποιονδήποτε τρόπο να θεωρηθεί υπεύθυνη για τραυματισμούς ή ζημιές που προκλήθηκαν σε πρόσωπα ή αντικείμενα που προκύπτουν από ακατάλληλη χρήση του προϊόντος.

Σημειώσεις ασφαλείας

Αποφύγετε την ακρόαση σε ακραία ένταση, ιδιαίτερα για παρατεταμένες χρονικές

περιόδους κατά τη χρήση του προϊόντος. Εάν χρησιμοποιείτε το προϊόν σε υπερβολικά υψηλή ένταση, θα μπορούσατε να καταστρέψετε μόνιμα την ακοή σας. Ακούστε με μέτρια ένταση. Οι προειδοποιήσεις ήχου, και οι περιβαλλοντικοί θόρυβοι μπορεί να ακούγονται διαφορετικά κατά τη χρήση του προϊόντος. Να έχετε επίγνωση του τρόπου με τον οποίο τα σήματα αυτά διαφέρουν ως προς τον ήχο τους, ώστε να μπορείτε να αναγνωρίζετε τα σήματα σε αντίστοιχες καταστάσεις. Επίσης τηρείτε τους νόμους και κανονισμούς της χώρας όπου χρησιμοποιείτε το προϊόν. Μην χρησιμοποιείτε το προϊόν όταν οδηγείτε αυτοκίνητα, ποδήλατα, μηχανήματα ή

σε άλλες περιπτώσεις όπου η μειωμένη συνειδητοποίηση των θορύβων στο περιβάλλον σας μπορεί να αποτελέσει κίνδυνο για εσάς ή για άλλους. Την ίδια στιγμή, τηρείτε επίσης τους νομικούς κανονισμούς και τις διατάξεις της χώρας όπου χρησιμοποιείτε το προϊόν. Τοποθετήστε το καλώδιο έτσι ώστε να μην δημιουργεί κίνδυνο πτώσης. Κρατήστε το καλώδιο μακριά από τις αιχμηρές άκρες και τις ζεστές περιοχές και αποφύγετε τη σύσφιξη ή τη σύνθλιψη. Για να αποφύγετε τυχόν δυσλειτουργίες ή βλάβες στο προϊόν, αποφύγετε τυχαίες πτώσεις, μην το συνθλίβετε, μην το τρυπήσετε ή ασκείτε υψηλό επίπεδο πίεσης στο προϊόν. Μην αποθηκεύετε ή εκθέτετε το προϊόν σε καμία πηγή θερμότητας, άμεσου ηλιακού φωτός, καλοριφέρ, σόμπες ή άλλες πηγές θερμότητας, όπως το ταμπλό του αυτοκινήτου σας το καλοκαίρι. Μην επιχειρήσετε να τροποποιήσετε, να

επιδιορθώσετε ή να αποσυναρμολογήσετε το προϊόν. Μην χρησιμοποιείτε το κατεστραμμένο προϊόν. Ποτέ μην χρησιμοποιείτε επιθετικά απορρυπαντικά, αλκοόλ ή άλλα χημικά διαλύματα καθαρισμού, αυτά θα μπορούσαν να βλάψουν το περίβλημα ή ακόμα και να θέσουν σε κίνδυνο τη λειτουργικότητα του προϊόντος. Δεν υπάρχουν λειτουργικά εξαρτήματα μέσα στο προϊόν. Ποτέ μην ανοίγετε και μην το αποσυναρμολογείτε. Κρατήστε το προϊόν μακριά από παιδιά. Ποτέ μην επιτρέπετε στα παιδιά ή στα άτομα με αναπηρίες να χρησιμοποιούν μη επιτηρούμενα ηλεκτρικά προϊόντα. Βεβαιωθείτε ότι τα παιδιά δεν παίζουν με το πλαστικό περιτύλιγμα. Μπορούν να τα καταπιούν όταν παίζουν και να παθουνε ασφυξία. Βεβαιωθείτε ότι τα παιδιά δεν αφαιρούν μικρά κομμάτια από το προϊόν και παίζουν μαζί τους.

επιδιορθώσετε ή να αποσυναρμολογήσετε το προϊόν. Μην χρησιμοποιείτε το κατεστραμμένο προϊόν. Ποτέ μην χρησιμοποιείτε επιθετικά απορρυπαντικά, αλκοόλ ή άλλα χημικά διαλύματα καθαρισμού, αυτά θα μπορούσαν να βλάψουν το περίβλημα ή ακόμα και να θέσουν σε κίνδυνο τη λειτουργικότητα του προϊόντος. Δεν υπάρχουν λειτουργικά εξαρτήματα μέσα στο προϊόν. Ποτέ μην ανοίγετε και μην το αποσυναρμολογείτε. Κρατήστε το προϊόν μακριά από παιδιά. Ποτέ μην επιτρέπετε στα παιδιά ή στα άτομα με αναπηρίες να χρησιμοποιούν μη επιτηρούμενα ηλεκτρικά προϊόντα. Βεβαιωθείτε ότι τα παιδιά δεν παίζουν με το πλαστικό περιτύλιγμα. Μπορούν να τα καταπιούν όταν παίζουν και να παθουνε ασφυξία. Βεβαιωθείτε ότι τα παιδιά δεν αφαιρούν μικρά κομμάτια από το προϊόν και παίζουν μαζί τους.

Ανάβω

Πατήστε και κρατήστε πατημένο το πλήκτρο πολλαπλών λειτουργιών του ακουστικού για περίπου 3 δευτερόλεπτα, τότε το φως θα αναβοσβήνει κόκκινο και μπλε.

Αντιστοίχιση

Τοποθετήστε το ακουστικό και τη συσκευή αντιστοίχισης σε απόσταση 1 μέτρου. Ενεργοποιήστε τη λειτουργία Bluetooth®

Χρήση

Φόρτιση

Για πρώτη φορά, φορτίστε την μπαταρία μέχρι να γεμίσει. Για να φορτίσετε, ανοίξτε το βύσμα USB του ακουστικού και συνδέστε το καλώδιο φόρτισης στη θύρα φόρτισης. Το κόκκινο φως σημαίνει ότι γίνεται φόρτιση, το μπλε φως σημαίνει ότι η μπαταρία έχει φορτιστεί πλήρως.

Ανάβω

Πατήστε και κρατήστε πατημένο το πλήκτρο πολλαπλών λειτουργιών του ακουστικού για περίπου 3 δευτερόλεπτα, τότε το φως θα αναβοσβήνει κόκκινο και μπλε.

Αντιστοίχιση

Τοποθετήστε το ακουστικό και τη συσκευή αντιστοίχισης σε απόσταση 1 μέτρου. Ενεργοποιήστε τη λειτουργία Bluetooth®

της συσκευής αντιστοίχισης. Αναζητήστε το "DRINKBH" και επιλέξτε το για σύνδεση. Εάν ζητηθεί κωδικός πρόσβασης, πληκτρολογήστε "0000".

Αυτόματη επανασύνδεση

Μόλις το σετ μικροφώνου-ακουστικού και η συσκευή αντιστοίχισης έχουν συνδυαστεί μεταξύ τους, θα επανασυνδεθούν αυτόματα εάν βρίσκονται σε απόσταση μεταξύ τους και η λειτουργία Bluetooth της συσκευής ζευγαρώματος είναι ενεργοποιημένη.

Απάντηση σε μια κλήση
Πατήστε το κουμπί Πολυλειτουργικό για να πραγματοποιήσετε μια κλήση.

Απορρίψτε μια κλήση

Πατήστε και κρατήστε πατημένο το κουμπί Πολυλειτουργικό για να απορρίψετε μια κλήση.

Εάν είναι απαραίτητο, καθαρίστε τα

κουστικά με ένα υγρό πανί και αφήστε το να στεγνώσει εντελώς πριν τη χρήση. Μην χρησιμοποιείτε διαλύτες, διαβρωτικούς ή αέρους καθαριστικούς παράγοντες. Βεβαιωθείτε ότι δεν έχουν διεισδύσει νερό ή άλλα υγρά στο περίβλημα.

Αλλάξτε το κομμάτι

Πατήστε το κουμπί + ή - για να αλλάξετε το επόμενο ή το προηγούμενο κομμάτι.

Ρύθμιση έντασης ήχου

Πατήστε και κρατήστε πατημένο το κουμπί + ή - για να ρυθμίσετε την ένταση.

Απενεργοποίηση του ακουστικού

Στο ON MODE, πατήστε και κρατήστε πατημένο το MFB για 3 δευτερόλεπτα και το ακουστικό θα τεθεί σε λειτουργία OFF.

Καθάρισμα

Εάν είναι απαραίτητο, καθαρίστε τα

κουστικά με ένα υγρό πανί και αφήστε το να στεγνώσει εντελώς πριν τη χρήση. Μην χρησιμοποιείτε διαλύτες, διαβρωτικούς ή αέρους καθαριστικούς παράγοντες. Βεβαιωθείτε ότι δεν έχουν διεισδύσει νερό ή άλλα υγρά στο περίβλημα.

Αλλάξτε το κομμάτι

Πατήστε το κουμπί + ή - για να αλλάξετε το επόμενο ή το προηγούμενο κομμάτι.

Ρύθμιση έντασης ήχου

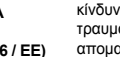
Πατήστε και κρατήστε πατημένο το κουμπί + ή - για να ρυθμίσετε την ένταση.

Απενεργοποίηση του ακουστικού

Στο ON MODE, πατήστε και κρατήστε πατημένο το MFB για 3 δευτερόλεπτα και το ακουστικό θα τεθεί σε λειτουργία OFF.

Καθάρισμα

Εάν είναι απαραίτητο, καθαρίστε τα



ΠΛΗΡΟΦΟΡΙΕΣ ΠΕΛΑΤΗ ΓΙΑ ΔΙΚΑΙΩΜΑ ΑΠΟΒΛΗΤΑ ΤΟΥ ΠΡΟΪΟΝΤΟΣ (Οδηγία 2013/56 / ΕΕ)

Αυτή η σήμανση στο προϊόν ή στη συσκευασία του σημαίνει ότι το προϊόν στο τέλος της ζωής του, συμπεριλαμβανομένης της μπαταρίας που δεν μπορεί να αφαιρεθεί, πρέπει να διαχωριστεί από άλλους τύπους αποβλήτων για να το ανακυκλώσει υπεύθυνα. Η χρήση αυτού του προϊόντος με ασφάλεια είναι εγγυημένη από την τήρηση αυτού του εγχειριδίου οδηγιών, τη φυλάσσετε και τη χρησιμοποιείτε προσεκτικά για όλη τη διάρκεια ζωής του προϊόντος. Το προϊόν δεν χρειάζεται τεχνική

συντήρηση, ΠΟΤΕ δεν αποσυναρμολογείται. Η μπαταρία στο εσωτερικό του προϊόντος είναι ενσωματωμένη και δεν αντικαθίσταται. Μην προσπαθήσετε να αφαιρέσετε τη μπαταρία ιόντων λιθίου / πολυμερούς που περιλαμβάνεται στο εσωτερικό του προϊόντος, επειδή μπορεί να προκαλέσει κίνδυνο υπερθέρμανσης, καύση και τραυματισμό. Η μπαταρία πρέπει να απομακρύνεται μόνο από ειδικευμένους τεχνικούς, οι οποίοι είναι σε θέση να την αφαιρέσουν χωρίς κανένα κίνδυνο και να την ανακυκλώσουν σύμφωνα με το νόμο. Οι χρήστες θα πρέπει να δώσουν δωρεάν προϊόν στο τέλος του κύκλου ζωής τους στα τοπικά χωριστά κέντρα συλλογής ή στον έμπορο λιανικής πώλησης, λόγω του ενός προς ένα ή δωρεάν εάν το μέγεθος του προϊόντος είναι μεγαλύτερο από 25 cm. Κατάλληλη άδεια διάθεσης αποβλήτων για την ανάθεση του προϊόντος στην ανακύκλωση, η επεξεργασία με φιλική προς

το περιβάλλον φιλική διάθεση οδηγεί στην πρόληψη πιθανής βλάβης στο περιβάλλον ή την ανθρώπινη υγεία και στην προώθηση της επαναχρησιμοποίησης ή / και της ανακύκλωσης των υλικών του προϊόντος. Η μη εξουσιοδοτημένη διάθεση απορριμμάτων ηλεκτρονικών προϊόντων, κυτάρων και μπαταριών από οικιακούς χρήστες συνεπάγεται κυρώσεις νόμιμης

Τεχνικές προδιαγραφές
Έκδοση Bluetooth®: 5
Είσοδος: 5V/500mA
Χρόνος αναμονής: 4 ημέρες
Χρόνος ομιλίας: 3,5 ώρες
Χρόνος μουσικής: 3 ώρες
Χρόνος φόρτισης ακουστικών: 2 ώρες
Μπαταρία: μπαταρία πολυμερούς λιθίου 3,7V / 55 mAh (0,2035 Wh)
Ασύρματη απόσταση: 10 m
Λογισμικό: BK3266
Συχνότητα: 2,402 ~ 2,480 GHz

Μέγιστη ισχύ εξόδου: <20mW
Διάμετρος ηχείου: 9mm
Θερμοκρασία λειτουργίας: 0 ° -40 ° C
Βάρος: 10g
Αντίσταση: 16 Ω

CE Αυτό το προϊόν συμμορφώνεται με τη RoHS 2011/65/EU - 2015/863/EU. Το προϊόν φέρει

το σήμα CE και συμμορφώνεται με τα πρότυπα ασφαλείας που έχει θεσπίσει η Ευρωπαϊκή Ένωση. Με τον τρόπο αυτό, η Esprinet SpA δηλώνει ότι το προϊόν συμμορφώνεται με την Οδηγία 2014/53 / EE. Το πλήρες κείμενο της δήλωσης συμμόρφωσης της EE διατίθεται στην ακόλουθη διεύθυνση διαδικτύου: www.celly.com/Exchange/CELLY-SPA/Dichiarazioni_di_conformita/DRINKBH/DOC_DRINKBH.pdf

Το Celly® είναι εμπορικό σήμα που ανήκει στην CELLY S.p.A. Όλα τα εμπορικά σήματα είναι σήματα κατατεθέντα των αντίστοιχων κατόχων τους.
Esprinet S.p.A., Οδός Energy Park 20, 20871 Vimercate (MB) - Ιταλία
Κατασκευασμένο στην Κίνα.



TR

Kullanım kılavuzu
BLUETOOTH® STEREO KULAKLIK
Model: DRINKBHBEERWH, DRINKBHMOJITOWH, DRINKBHSPRITZWH
Rev00 - 08.02.2021



Ürünü kullanmadan önce bu kullanım kılavuzunu ve özellikle güvenlik notlarını okuyun.

Kullanım kılavuzunu ileride başvurmak üzere saklayın ve ürünü üçüncü şahıslara devrederken ekleyin. Esprinet S.p.A., herhangi bir şekilde, ürünün kötüye kullanımından kaynaklanan kişilerin veya malların yaralanmasından veya zarar görmesinden sorumlu tutulamaz.

Güvenlik notları

Ürünü kullanırken özellikle uzun süre boyunca aşırı sesleri dinlemekten kaçının. Ürünü aşırı yüksek bir ses seviyesinde kullanırsanız, işitme duyunuza kalıcı olarak zarar verebilirsiniz.

Orta ses seviyesinde dinleyin. Bu sinyallerin sesleri açısından nasıl farklı olduklarının farkında olun, böylece ilgili durumlarda sinyalleri tanıyabilirsiniz. Motorlu taşıtlar sürerken, bisiklete binerken, makineleri çalıştırırken ya da çevrenizdeki seslerin bilinçli olarak algılanması tehlikesi doğurabilirse, başkaları için tehlike yaratamaz. Aynı zamanda, ürünü kullandığınız ülkedeki yasal düzenlemeleri ve hükümleri de dikkate alın. Kabloyu, takılma tehlikesi oluşturmayacak şekilde yerleştirin. Kabloyu keskin kenarlardan ve sıcak alanlardan uzak tutun ve sıkışmasından veya ezilmesinden kaçının. Ürünü kullandığınız ülkedeki yasal

düzenlemelere ve hükümlere uyun. Arıza veya ürünün hasar görmesini önlemek için, yanlışlıkla düşmekten kaçının, çarpmayın, delmeyin veya ürün üzerinde yüksek basınç uygulamayın. Ürününüzü yaz aylarında herhangi bir ısı kaynağına, doğrudan güneş ışığına, radyatörlere, sobalara veya ön panel gibi diğer ısı kaynaklarına koymayın veya maruz bırakmayın. Ürünü değiştirmeye, tamir etmeye veya sökmeye çalışmayın. Hasar görmüş bir ürünü kullanmayın. Hiçbir koşulda, temizlik için mahfazaya zarar verebileceği veya ürünün işlevselliğini bozabileceği için aşındırıcı temizlik maddeleri, alkol veya başka kimyasal çözeltiler kullanmayın. Inside Ürünün içinde onarılabilecek parça yoktur. Asla açmayın / sökmeyin. Ürünü çocukların erişemeyeceği bir yerde saklayın. Çocukların veya engelli kişilerin elektrikli ürünleri gözetimsiz kullanmasına asla izin vermeyin.

Çocukların üründen küçük parçaları çıkarmadıklarından emin olun: oynarken ve boğulurken onları yutabilirler.

Kullanım

Doldurma

İlk kullanımda, pili dolana kadar şarj edin. Şarj etmek için, kulaklığın USB yakını açın ve şarj kablosunu şarj bağlantı noktasına takın. Kırmızı ışık, şarj olduğunu, mavi ışık ise pilin tamamen şarj olduğunu gösterir.

Aç

Kulaklığın Çok İşlevli düğmesini yaklaşık 3 saniye basılı tutun, ardından ışık kırmızı ve mavi renkte yanıp söner.

Eşleştirme

Kulaklıklı mikrofon setini ve eşleştirme cihazını 1 metre mesafeye yerleştirin. Eşleştirme cihazınızın Bluetooth® özelliğini etkinleştirin. "DRINKBH" arayın ve

bağlanmak için bunu seçin. Bir şifre istenirse, "0000" yazın.

Otomatik yeniden bağlanma

Kulaklıklı mikrofon seti ve eşleştirme cihazı birlikte eşleştirildikten sonra, birbirlerinin mesafesi dahilindeyse ve eşleştirme cihazının Bluetooth işlevi açıksa otomatik olarak yeniden bağlanacaklardır.

Bir çağrıyı yanıtlamak

Bir çağrı almak için Çok İşlevli düğmesine basın.

Bir aramayı reddet

Bir aramayı reddetmek için Çok İşlevli düğmesini basılı tutun.

Tekrar Arama

Arama kayıtlarınızdaki son numarayı tekrar aramak için Çok İşlevli düğmesine çift tıklayın.

Parçayı değiştir

Bir sonraki veya bir önceki parçayı değiştirmek için + veya - düğmesine basın.

Ses seviyesini ayarlama

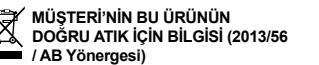
Ses seviyesini ayarlamak için + veya - düğmesini basılı tutun.

Kulaklığı kapatmak

ON MODE'da, MFB'yi 3 saniye basılı tutun ve kulaklık OFF MODE'a girecektir.

Temizlik

Gerekirse, kulaklıkları nemli bir bezle temizleyin ve kullanmadan önce tamamen kurummasını bekleyin. Solvent, aşındırıcı veya gazlı temizlik maddeleri kullanmayın. Muhafazaya su veya başka herhangi bir sıvının girmediğinden emin olun.



Ürün veya ambalajı üzerindeki bu işaret, ürünün ömrünün sonunda, taşınamayan batarya dahil, geri dönüşümlü olarak geri dönüştürülmesi için diğer atık türlerinden ayrılması gerektiği anlamına gelir. Bu ürünün güvenli bir şekilde kullanılması bu kullanım kılavuzuna, ürünün kullanım ömrü boyunca dikkatli bir şekilde kullanılmasına, kullanım kılavuzuna uygun bir şekilde garanti altına alınmıştır. Ürünün ASLA ÇIKARILMASI GEREKEN herhangi bir teknik bakıma ihtiyacı yoktur. Ürünün içindeki batarya entegre edilmiştir ve değiştirilemez. Ürünün içinde bulunan li-iyon / polimer pili çıkarmaya çalışmayın çünkü aşırı ısınma tehlikesi, yanma ve yaralanmalara neden olabilir. Batarya, yalnızca herhangi bir tehlike olmadan çıkartabilmesi ve yasalara uygun

şekilde geri dönüştürülebilmesi için kalifiye uzman teknisyenler tarafından çıkarılmalıdır. Kullanıcılar, kullanım ömrü sona erecek ürünü, ayrı ayrı toplama merkezlerine veya perakendeciye bire bir olarak veya ürün boyutu 25 cm'den büyükse ücretsiz olarak vermelidir. Yeterli atık imhası, çevreye veya insan sağlığına zararı önlemek ve yeniden ve / veya ürün malzemelerinin geri dönüşümünü teşvik etmek için ürünü geri dönüşüme, çevre dostu uyumlu atıklarla işleme tabi tutmaya izin verir. Elektronik ürünün, hücrenin ve pilin izinsiz ev atıklarından imha edilmesi, yasal mevzuata ilişkin yaptırımları içerir.

Teknik özellikler
Bluetooth® Sürümü: 5
Giriş: 5V/500mA
Bekleme süresi: 4 gün
Konuşma süresi: 3,5 saat
Müzik süresi: 3 saat

Kulaklık şarj süresi: 2 saat
Pil: 3.7V / 55 mAh (0.2035 Wh) lityum polimer pil
Kablosuz mesafesi: 10 m
Yazılım: BK3266
Sıklık: 2.402 ~ 2.480 GHz
Maksimum çıkış gücü: <20mW
Hoparlör çapı: 9mm
Çalışma sıcaklığı: 0 ° -40 ° C
Ağırlık: 10g
İmpedance: 16 Ω

Bu ürün RoHS 2011/65/EU - 2015/863/EU. ile uyumludur. Ürün CE işaretini taşır ve Avrupa Birliği tarafından belirlenen güvenlik standartlarına uygundur. Bu nedenle, Esprinet SpA, ürünün 2014/53 / EU Yönergesine uygun olduğunu beyan eder. AB uygunluk beyanının tam metni aşağıdaki internet adresinde mevcuttur:

www.celly.com/Exchange/CELLY-SPA/
Dichiarazioni_di_conformita/DRINKBH/
DOC_DRINKBH.pdf

Celly®, CELLY S.p.A. şirketine ait bir ticari markadır.
Tüm markalar ilgili sahiplerinin tescilli ticari markalarıdır.
Esprinet S.p.A., Energy Park 20 üzerinden,
20871 Vimercate (MB) - İtalya Çin yapımı.

ليل الاستخدام | بلوتوتوت ستيريو سلكية

مودج: DRINKBHBEERWH, DRINKBHMOJITOWH

DRINKBHSPRITZW-

REV.00 - 08.02.2021



قرأ دليل المستخدم هذا وعلى وجه الخصوص ملاحظات

لسلامة ، قبل استخدام المنتج.

حتفظ بدليل المستخدم للرجوع إليه مستقبلاً وقم

تضمينه عند نقل المنتج إلى جهات خارجية.

ن تتحمل ESPRINET S.P.A. بأي شكل من الأشكال

لمسؤولية عن الضرر أو الضرر الذي يلحق بالأشخاص أو

لممتلكات الناشئة عن سوء استخدام المنتج.

ملاحظات الأمان

يجنب الاستماع بأحجام كبيرة ، خاصة لفترات طويلة من

لوقت عند استخدام المنتج.

ذا كنت تستخدم المنتج بمستوى صوت مرتفع للغاية ، فقد

تلف السمع بشكل دائم.

لاستماع في حجم معتدل.

كن على دراية بكيفية اختلاف هذه الإشارات من حيث

صوتها حتى تتمكن من التعرف على الإشارات في المواقع

المقابلة.

راقب اللوائح والأحكام القانونية في البلد الذي تستخدم فيه

المنتج.

لا تستخدم المنتج عند قيادة السيارات أو ركوب الدراجات

أو عند تشغيل الآلات أو في مواقف أخرى حيث قد يشكل

ضعف الوعي بالضوضاء في محيطك خطراً عليك أو على

الآخرين. في الوقت نفسه ، عليك أيضاً مراعاة اللوائح

والأحكام القانونية في البلد الذي تستخدم فيه المنتج.

ضع الكبل بحيث لا يشكل خطراً بالتعثّر. احتفظ بالكبل

بعيداً عن الحواف الحادة والمناطق الساخنة ، وتجنبه من

التثبيت أو السحق.

لمنع حدوث أي خلل أو تلف للمنتج ، تجنب السقوط

العرضي ، لا تسحق ، تخترق أو تمارس مستوى عاليًا من

الضغط على المنتج.

لا تقم بتخزين المنتج أو تعريضه لأي مصدر للحرارة أو أشعة الشمس المباشرة أو مشعات التدفئة أو المواقد أو غيرها من مصادر الحرارة مثل لوحة القيادة في سيارتك في الصيف.

لا تحاول تعديل أو إصلاح أو تفكيك المنتج.

لا تستخدم المنتج التالف.

لا تستخدم تحت أي ظرف من الظروف عوامل التنظيف

العدوانية أو الكحول أو المحاليل الكيميائية الأخرى

للتنظيف لأنها يمكن أن تلحق الضرر بالإسكان أو حتى

تؤدي إلى إضعاف وظيفة المنتج.

HERE لا توجد أجزاء قابلة للخدمة داخل المنتج. أبدا فتح

/ تفكيكها.

الحفاظ على المنتج بعيدا عن متناول الأطفال.

لا تسمح أبداً للأطفال أو الأشخاص ذوي الإعاقة باستخدام

المنتجات الكهربائية دون إشراف.

تأكد من عدم قيام الأطفال بإزالة أي أجزاء صغيرة من

المنتج: فقد يبتلعونها عند اللعب والخنق.

استعمال شحن

لاستخدام لأول مرة ، قم بشحن البطارية حتى تكون

ممتلئة. للشحن ، افتح مقبس USB الخاص بسماعة الرأس

وقم بتوصيل كبل الشحن بمنفذ الشحن. الضوء الأحمر

يعني أنه يشحن ، الضوء الأزرق يعني أن البطارية مشحونة

بالكامل.

شغله

اضغط مع الاستمرار على الزر "متعدد الوظائف" في

سماعات الرأس لمدة ٣ ثوانٍ ، ثم سيومض الضوء باللون

الأحمر والأزرق.

الاقتران

ضع سماعة الرأس وجهاز الاقتران في حدود متر واحد. قم

بتنشيط ميزة "BLUETOOTH" بجهاز الاقتران. ابحث عن

"DRINKBH" وحدده للاتصال. إذا تم طلب كلمة مرور ،

فقم بإدخال "0000".

إعادة الاتصال التلقائي

بمجرد إقران سماعات الرأس وجهاز الاقتران معًا ، سيتم

إعادة توصيلهما تلقائيًا إذا كانا على مسافة من بعضهما

البعض وتم تشغيل وظيفة BLUETOOTH في جهاز

الإقران.

الرد على المكالمة

اضغط على زر متعدد الوظائف لإجراء مكالمة.

رفض المكالمة

اضغط مع الاستمرار على زر MULTIFUNCTION

لرفض مكالمة.

معاودة الاتصال

انقر نقرًا مزدوجًا فوق الزر MULTIFUNCTION لإعادة

طلب أحدث رقم في سجلات المكالمات.

تغيير المسار

اضغط على زر + أو - لتبديل المسار التالي أو السابق.

ضبط مستوى الصوت

اضغط مع الاستمرار على زر + أو - لضبط مستوى الصوت.

إيقاف تشغيل السماعة

في ON MODE ، اضغط مع الاستمرار على MFB لمدة ٣

ثوانٍ وسوف تدخل سماعة الأذن في وضع MODE.

تنظيف

إذا لزم الأمر ، قم بتنظيف سماعات الأذن بقطعة قماش

مبللة واتركها تجف تمامًا قبل الاستخدام.

لا تستخدم أي مذيبات أو عوامل تنظيف تآكلية أو غازية.

تأكد من عدم تسرب أي ماء أو سوائل أخرى من السكن.

معلومات العميل عن النفايات المناسبة لهذا

المنتج (التوجيه ٥٦/٢٠١٣ / الاتحاد الأوروبي)

تعني هذه العلامة على المنتج أو عبوته أن المنتج

في نهاية عمره ، بما في ذلك البطارية غير القابلة للإزالة ،

يجب فصله عن أنواع النفايات الأخرى لإعادة تدويره

بطريقة مسؤولة.

يُضمن استخدام هذا المنتج بأمان من خلال احترام دليل

التعليمات هذا ، والاحتفاظ به واستخدامه بعناية طوال

العمر الافتراضي للمنتج. لا يحتاج المنتج إلى أي نوع من

الصيانة الفنية ، لا ينزع أي شيء عن ذلك. البطارية داخل

المنتج متكاملة وغير قابلة للاستبدال. لا تحاول إزالة بطارية

ليثيوم أيون / بوليمر المضمنة داخل المنتج لأنه يمكن أن

ينتج عنه خطر ارتفاع درجة الحرارة وحرق وإصابة. يجب

إزالة البطارية فقط من قبل الفنيين المتخصصين المؤهلين ،

القادرين على إزالتها دون أي نوع من الخطر وإعادة

تدويرها وفقًا للقانون. يجب على المستخدمين منح منتج

مجاني مدى الحياة في مراكز التجميع المحلية المنفصلة أو إلى

بائع التجزئة ، بسبب واحد إلى واحد ، أو مجانًا إذا كان

حجم المنتج أكبر من ٢٥ سم. إن التصريح الكافي بالتخلص

من النفايات لمنح المنتج لإعادة التدوير والمعالجة بالتخلص

الموافق مع الصديقة للبيئة يؤدي إلى منع الضرر المحتمل

على البيئة أو صحة الإنسان وتعزيز إعادة استخدام و / أو

إعادة تدوير مواد المنتج. التخلص غير المصرح به من

النفايات من المنتجات الإلكترونية والخلايا والبطاريات من

المستخدم المنزلي تنطوي على عقوبات التشريعات العملة.

المواصفات الفنية

إصدار *BLUETOOTH: ٥

المدخلات: ٥٠٠MA/٥V

وقت الاستعداد: ٤ أيام

وقت التحدث: ٣,٥ ساعة

وقت الموسيقى: ٣ ساعات

وقت شحن السماعة: ٢ ساعة

البطارية: ٣,٧٧ / ٥٥ MAH (٠,٢٠٣٥) WH) بطارية

ليثيوم بوليمر

المسافة اللاسلكية: ١٠ م

البرمجيات: BK٣٢٦٦

استجابة التردد: ٢,٤٠٢ ~ ٢,٤٨٠ جيجا هرتز

الطاقة القصوى الإخراج: < ٢٠MW

قطر السماعة: ٩ ملم

درجة حرارة التشغيل: ٠ درجة - ٤٠ درجة مئوية

الوزن: ١٠ جرام

مقاومة: ١٦ Ω

يتوافق هذا المنتج مع ROHS ٦٥/٢٠١١ /

CE. يحمل المنتج علامة CE ويتوافق مع

معايير السلامة التي وضعها الاتحاد الأوروبي.

بموجب هذا ، تعلن ESPRINET SPA أن المنتج يتوافق

مع التوجيه ٥٣/٢٠١٤ / EU.

النص الكامل لإعلان المطابقة الخاص بالاتحاد الأوروبي متاح

على عنوان الإنترنت التالي:

WWW.CELLY.COM/EXCHANGE/CELLY-SPA/

DICHIARAZIONI_DI_CONFORMITA/DRINK

المسافة اللاسلكية: ١٠ م

البرمجيات: BK٣٢٦٦

استجابة التردد: ٢,٤٠٢ ~ ٢,٤٨٠ جيجا هرتز

الطاقة القصوى الإخراج: < ٢٠MW

قطر السماعة: ٩ ملم

درجة حرارة التشغيل: ٠ درجة - ٤٠ درجة مئوية

الوزن: ١٠ جرام

مقاومة: ١٦ Ω

يتوافق هذا المنتج مع ROHS ٦٥/٢٠١١ /

CE. يحمل المنتج علامة CE ويتوافق مع

معايير السلامة التي وضعها الاتحاد الأوروبي.

بموجب هذا ، تعلن ESPRINET SPA أن المنتج يتوافق

مع التوجيه ٥٣/٢٠١٤ / EU.

النص الكامل لإعلان المطابقة الخاص بالاتحاد الأوروبي متاح

على عنوان الإنترنت التالي:

WWW.CELLY.COM/EXCHANGE/CELLY-SPA/

DICHIARAZIONI_DI_CONFORMITA/DRINK

ليثيوم بوليمر

المسافة اللاسلكية: ١٠ م

البرمجيات: BK٣٢٦٦

استجابة التردد: ٢,٤٠٢ ~ ٢,٤٨٠ جيجا هرتز

الطاقة القصوى الإخراج: < ٢٠MW

قطر السماعة: ٩ ملم

درجة حرارة التشغيل: ٠ درجة - ٤٠ درجة مئوية

الوزن: ١٠ جرام

مقاومة: ١٦ Ω

يتوافق هذا المنتج مع ROHS ٦٥/٢٠١١ /

CE. يحمل المنتج علامة CE ويتوافق مع

معايير السلامة التي وضعها الاتحاد الأوروبي.

بموجب هذا ، تعلن ESPRINET SPA أن المنتج يتوافق

مع التوجيه ٥٣/٢٠١٤ / EU.

النص الكامل لإعلان المطابقة الخاص بالاتحاد الأوروبي متاح

على عنوان الإنترنت التالي:

WWW.CELLY.COM/EXCHANGE/CELLY-SPA/

DICHIARAZIONI_DI_CONFORMITA/DRINK

ليثيوم بوليمر

المسافة اللاسلكية: ١٠ م

البرمجيات: BK٣٢٦٦

استجابة التردد: ٢,٤٠٢ ~ ٢,٤٨٠ جيجا هرتز

الطاقة القصوى الإخراج: < ٢٠MW

قطر السماعة: ٩ ملم

درجة حرارة التشغيل: ٠ درجة - ٤٠ درجة مئوية

الوزن: ١٠ جرام

مقاومة: ١٦ Ω

يتوافق هذا المنتج مع ROHS ٦٥/٢٠١١ /

CE. يحمل المنتج علامة CE ويتوافق مع

معايير السلامة التي وضعها الاتحاد الأوروبي.

بموجب هذا ، تعلن ESPRINET SPA أن المنتج يتوافق

مع التوجيه ٥٣/٢٠١٤ / EU.

النص الكامل لإعلان المطابقة الخاص بالاتحاد الأوروبي متاح

على عنوان الإنترنت التالي:

WWW.CELLY.COM/EXCHANGE/CELLY-SPA/

DICHIARAZIONI_DI_CONFORMITA/DRINK

ليثيوم بوليمر

المسافة اللاسلكية: ١٠ م

البرمجيات: BK٣٢٦٦

استجابة التردد: ٢,٤٠٢ ~ ٢,٤٨٠ جيجا هرتز

الطاقة القصوى الإخراج: < ٢٠MW

قطر السماعة: ٩ ملم

درجة حرارة التشغيل: ٠ درجة - ٤٠ درجة مئوية

الوزن: ١٠ جرام

مقاومة: ١٦ Ω

يتوافق هذا المنتج مع ROHS ٦٥/٢٠١١ /

CE. يحمل المنتج علامة CE ويتوافق مع

معايير السلامة التي وضعها الاتحاد الأوروبي.

بموجب هذا ، تعلن ESPRINET SPA أن المنتج يتوافق

مع التوجيه ٥٣/٢٠١٤ / EU.

النص الكامل لإعلان المطابقة الخاص بالاتحاد الأوروبي متاح

على عنوان الإنترنت التالي:

WWW.CELLY.COM/EXCHANGE/CELLY-SPA/

DICHIARAZIONI_DI_CONFORMITA/DRINK

ليثيوم بوليمر

المسافة اللاسلكية: ١٠ م

البرمجيات: BK٣٢٦٦

استجابة التردد: ٢,٤٠٢ ~ ٢,٤٨٠ جيجا هرتز

الطاقة القصوى الإخراج: < ٢٠MW

قطر السماعة: ٩ ملم

درجة حرارة التشغيل: ٠ درجة - ٤٠ درجة مئوية

الوزن: ١٠ جرام

مقاومة: ١٦ Ω

يتوافق هذا المنتج مع ROHS ٦٥/٢٠١١ /

CE. يحمل المنتج علامة CE ويتوافق مع

معايير السلامة التي وضعها الاتحاد الأوروبي.

بموجب هذا ، تعلن ESPRINET SPA أن المنتج يتوافق

مع التوجيه ٥٣/٢٠١٤ / EU.

النص الكامل لإعلان المطابقة الخاص بالاتحاد الأوروبي متاح

على عنوان الإنترنت التالي:

WWW.CELLY.COM/EXCHANGE/CELLY-SPA/

DICHIARAZIONI_DI_CONFORMITA/DRINK

ليثيوم بوليمر

المسافة اللاسلكية: ١٠ م

البرمجيات: BK٣٢٦٦

استجابة التردد: ٢,٤٠٢ ~ ٢,٤٨٠ جيجا هرتز

الطاقة القصوى الإخراج: < ٢٠MW

قطر السماعة: ٩ ملم

درجة حرارة التشغيل: ٠ درجة - ٤٠ درجة مئوية

الوزن: ١٠ جرام

مقاومة: ١٦ Ω

يتوافق هذا المنتج مع ROHS ٦٥/٢٠١١ /

CE. يحمل المنتج علامة CE ويتوافق مع

معايير السلامة التي وضعها الاتحاد الأوروبي.

بموجب هذا ، تعلن ESPRINET SPA أن المنتج يتوافق

مع التوجيه ٥٣/٢٠١٤ / EU.

النص الكامل لإعلان المطابقة الخاص بالاتحاد الأوروبي متاح

على عنوان الإنترنت التالي:



Manual do usuário
Fones de ouvido estéreo BLUETOOTH®
Modelo: DRINKBHBEERWH, DRINKBHMOJITOWH, DRINKBHSPRITZWH
Rev00 - 08.02.2021

PT



Leia este manual do usuário e, em particular, as notas de segurança, antes de usar o

produto. Guarde o manual do usuário para referência futura e inclua-o ao passar o produto para terceiros.

A Esprinet S.p.A. não será de forma alguma responsável por ferimentos ou danos causados a pessoas ou propriedades decorrentes do uso indevido do produto.

Notas de segurança

Evite ouvir volumes extremos, principalmente por períodos prolongados ao usar o produto.

Se você usar o produto em um volume

excessivamente alto, poderá danificar permanentemente sua audição. Ouça em um volume moderado.

Avisos de áudio, alertas e ruídos ambientais podem parecer diferentes ao usar o produto.

Esteja ciente de como esses sinais diferem em termos de som, para que você possa reconhecer os sinais nas situações correspondentes.

Não use o produto ao dirigir veículos, andar de bicicleta, operar máquinas ou em outras situações em que a percepção prejudicial de ruídos ao seu redor possa representar um risco para você ou outras pessoas. Ao mesmo tempo, observe também os regulamentos e disposições

legais no país em que você usa o produto. Coloque o cabo para que não represente risco de tropeço. Mantenha o cabo longe de bordas afiadas e áreas quentes e evite prender ou esmagar.

Para evitar mau funcionamento ou danos ao produto, evite quedas acidentais, não esmague, perfure ou exerça um alto nível de pressão sobre o produto.

Mantenha o produto longe de umidade, água ou outros líquidos. Não armazene ou exponha seu produto a qualquer fonte de calor, luz solar direta, radiadores, fogões ou outras fontes de calor, como o painel do carro durante o verão.

Não tente modificar, reparar ou desmontar o produto. Não use um produto danificado. Não utilize, em circunstância alguma, produtos de limpeza agressivos, álcool ou outras soluções químicas para a limpeza,

pois podem danificar a caixa ou até prejudicar a funcionalidade do produto. Não mergulhe o produto em água ou outros líquidos.

Não há peças que possam ser reparadas dentro do produto. Nunca abra / desmonte.

Mantenha o produto fora do alcance de crianças.

Nunca permita que crianças ou pessoas com deficiência usem produtos elétricos sem supervisão.

Certifique-se de que as crianças não brinquem com o embrulho de plástico.

MayEles podem engoli-lo ao tocar e sufocar. Certifique-se de que as crianças não removem peças pequenas do produto e brinquem com elas.

Usar

Carregamento

Pela primeira vez, carregue a bateria até ela ficar cheia. Para carregar, abra a tomada USB do fone de ouvido e conecte o cabo de carregamento na porta de carregamento. Luz vermelha significa que está carregando, luz azul significa que a bateria está totalmente carregada.

Ligar

Pressione e segure o botão Multifuncional do fone de ouvido por cerca de 3 segundos; a luz piscará em vermelho e azul.

Emparelhamento

Coloque o fone de ouvido e o dispositivo de emparelhamento a 1 metro. Ative o recurso Bluetooth® do seu dispositivo de emparelhamento. Procure por "DRINKBH" e selecione-o para conectar. Se uma senha for solicitada, digite "0000".

Reconexão automática
Depois que o fone de ouvido e o dispositivo de emparelhamento forem emparelhados, eles serão reconectados automaticamente se estiverem a uma distância um do outro e a função Bluetooth do dispositivo de emparelhamento estiver ativada.

Atender uma chamada

Pressione o botão Multifuncional para atender uma chamada.

Rejeitar uma chamada

Pressione e segure o botão Multifuncional para rejeitar uma chamada.

Rediscagem

Clique duas vezes no botão Multifuncional para rediscar um número mais recente em seus registros de chamadas.

Alterar faixa
Pressione o botão + ou - para mudar a faixa seguinte ou anterior.

Ajustando o volume

Pressione e segure o botão + ou - para ajustar o volume.

Desligando o fone de ouvido

No MODO LIGADO, pressione e segure MFB por 3 segundos e o fone de ouvido entrará no MODO DESLIGADO.

Limpeza

Se necessário, limpe os fones de ouvido com um pano úmido e deixe secar completamente antes de usar. Não use solventes, produtos de limpeza corrosivos ou gasosos. Verifique se nenhuma água ou outros líquidos penetram na carcaça.

INFORMAÇÕES DO CLIENTE POR RESÍDUOS CERTOS DESTA

PRODUTO (Diretiva 2013/56/UE)

Essa marcação no produto ou na embalagem significa que o produto no final de sua vida útil, incluindo a bateria irremovível, deve ser separado de outros tipos de resíduos para reciclá-lo de forma responsável.

O uso seguro deste produto é garantido pelo respeito deste manual de instruções, mantenha-o e use-o com cuidado por toda a vida útil do produto. O produto não precisa de nenhum tipo de manutenção técnica, NUNCA DESMONTE-O. A bateria dentro do produto é integrada e não substituível. Não tente remover a bateria de íons de lítio / polímero incluída na parte interna do produto, pois isso pode causar perigo de superaquecimento, queima e ferimentos. A bateria deve ser removida

apenas por técnicos profissionais qualificados, capazes de removê-la sem qualquer tipo de perigo e reciclá-la de acordo com a lei. Os usuários devem distribuir o produto gratuitamente no final da vida útil nos centros de coleta separados local ou ao revendedor, em razão de um para um, ou gratuitamente, se o tamanho do produto for maior que 25 cm. O descarte adequado de resíduos permite atribuir o produto à reciclagem, o tratamento com descarte compatível com o meio ambiente conduz a evitar possíveis danos ao meio ambiente ou à saúde humana e promover a reutilização e / ou a reciclagem de materiais do produto. O descarte não autorizado de resíduos de produtos eletrônicos, células e baterias do usuário doméstico envolve sanções à legislação monetária.

Especificações técnicas

Versão Bluetooth®: 5

Entrada: 5V/500mA

Tempo de espera: 4 dias

Tempo de conversação: 3,5 horas

Tempo de música: 3 horas

Tempo de carregamento do fone de ouvido: 2 horas

Bateria: bateria de polímero de lítio 3.7V / 55 mAh (0.2035 Wh)

Distância sem fio: 10 m

Software: BK3266

Frequência: 2.402 ~ 2.480 GHz

Potência máxima de saída: <20mW

Diâmetro do alto-falante: 9mm

Temperatura de operação: 0 ° -40 ° C

Peso: 10g

Impedância: 16 Ω

CE Este produto está em conformidade com aRoHS 2011/65/EU - 2015/863/EU. O

produto possui a marca CE e está em conformidade com os padrões de segurança estabelecidos pela União Europeia.

A Esprinet SpA declara que o produto está em conformidade com a Diretiva 2014/53 / UE.

O texto completo da declaração UE de conformidade está disponível no seguinte endereço na Internet: www.celly.com/Exchange/CELLY-SPA/Dichiarazioni_di_conformita/DRINKBH/DOC_DRINKBH.pdf

Celly® é uma marca comercial de propriedade da CELLY S.p.A. Todas as marcas são marcas registradas de seus respectivos proprietários.

Esprinet S.p.A., via Energy Park 20, 20871 Vimercate (MB) - Itália Feito na china.



Instrukcja obsługi
SŁUCHAWKI BLUETOOTH® STEREO
Model: DRINKBHBEERWH, DRINKBHMOJITOWH, DRINKBHSPRITZWH
Rev00 - 08.02.2021



Przed użyciem produktu przeczytaj niniejszą instrukcję obsługi, aw szczególności uwagi dotyczące bezpieczeństwa. Zachowaj instrukcję obsługi do wykorzystania w przyszłości i dołącz ją podczas przekazywania produktu osobom trzecim. Esprinet S.p.A. nie ponosi żadnej odpowiedzialności za obrażenia lub szkody wyrządzone osobom lub mieniu wynikające z niewłaściwego użytkownika produktu.

Wskazówki bezpieczeństwa

Unikaj słuchania przy ekstremalnej głośności, szczególnie przez dłuższy czas podczas używania produktu. Jeśli używasz produktu przy zbyt dużej

głośności, możesz trwale uszkodzić słuch. Słuchaj z umiarkowaną głośnością. Ostrzeżenia dźwiękowe, alerty i odgłosy otoczenia mogą brzmieć inaczej podczas noszenia produktu. Pamiętaj o tym, jak te sygnały różnią się pod względem dźwięku, abyś mógł rozpoznać sygnały w odpowiednich sytuacjach. Nie należy używać produktu podczas prowadzenia pojazdów silnikowych, jazdy na rowerze, obsługi maszyn lub w innych sytuacjach, w których upośledzona świadomość hałasu w otoczeniu może stanowić zagrożenie dla Ciebie lub innych osób. Jednocześnie przestrzegaj przepisów prawnych i przepisów obowiązujących w kraju, w którym używasz produktu.

PL

Ułóż kabel w taki sposób, aby nie stwarzał zagrożenia potknięcia. Kabel należy trzymać z dala od ostrych krawędzi i gorących obszarów oraz unikać zaciskania lub zgniatania. Aby zapobiec wadliwemu działaniu lub uszkodzeniu produktu, unikaj przypadkowych upadków, nie miażdż, nie dziuraw i nie wywieraj silnego nacisku na produkt. Trzymaj produkt z dala od wilgoci, wody i innych płynów.

Nie przechowuj ani nie wystawiaj swojego produktu na działanie jakichkolwiek źródeł ciepła, bezpośredniego światła słonecznego, grzejników, pieców lub innych źródeł ciepła, takich jak deska rozdzielcza samochodu w lecie. Nie próbuj modyfikować, naprawiać ani rozmontowywać produktu. Nie używaj uszkodzonego produktu. W żadnym wypadku nie używaj do czyszczenia agresywnych środków czyszczących, alkoholu lub innych

roztworów chemicznych, ponieważ mogą one uszkodzić obudowę lub nawet pogorszyć funkcjonalność produktu. Nie zanurzaj produktu w wodzie lub innych cieczach. W produkcie nie ma części, które można naprawić. Nigdy go nie otwieraj / nie demontuj. Trzymaj produkt poza zasięgiem dzieci. Nigdy nie pozwalaj dzieciom ani osobom niepełnosprawnym korzystać z produktów elektrycznych bez nadzoru. Upewnij się, że dzieci nie bawią się plastikowym opakowaniem. Mogą go połknąć podczas gry i udusić. Upewnij się, że dzieci nie usuwają żadnych małych części z produktu i bawią się nimi.

Włączyć

Naciśnij i przytrzymaj przycisk wielofunkcyjny zestawu słuchawkowego przez około 3 sekundy, a następnie lampka zacznie migać na czerwono i niebiesko.

Łączenie w parę

Umieść zestaw słuchawkowy i urządzenie do parowania w odległości 1 metra. Aktywuj funkcję Bluetooth® swojego urządzenia do parowania. Wyszukaj „DRINKBH” i wybierz, aby się połączyć. Jeśli wymagane jest hasło, wprowadź „0000”.

Postugiwać się

Ładowanie

Przy pierwszym użyciu naładuj akumulator, aż do pełnego naładowania. Aby naładować, otwórz gniazdo USB zestawu słuchawkowego i podłącz kabel ładujący

do portu ładowania. Czerwone światło oznacza, że łąduje się, niebieskie światło oznacza, że akumulator został w pełni naładowany. Automatyczne ponowne połączenie Po sparowaniu zestawu słuchawkowego i urządzenia do parowania zostaną one automatycznie ponownie połączone, jeśli będą się od siebie oddalać, a funkcja Bluetooth w urządzeniu do parowania zostanie włączona.

Odebrać telefon

Naciśnij przycisk wielofunkcyjny, aby odebrać połączenie.

Odrzuć połączenie

Naciśnij i przytrzymaj przycisk wielofunkcyjny, aby odrzucić połączenie.

Ponowne wybieranie

Kliknij dwukrotnie przycisk Wielofunkcyjny, aby ponownie wybrać najnowszy numer z dzienników połączeń.

Zmień ścieżkę
Naciśnij przycisk + lub -, aby przełączyć następny lub poprzedni utwór.

Regulacja głośności

Naciśnij i przytrzymaj przycisk + lub -, aby wyregulować głośność.

Wyłączenie zestawu słuchawkowego

W TRYBIE WŁ. Naciśnij i przytrzymaj MFB przez 3 sekundy, a słuchawki przejdą w TRYB WYŁ.

Czyszczenie

W razie potrzeby wyczyść słuchawki wilgotną szmatką i pozwól im całkowicie wyschnąć przed użyciem. Nie używaj żadnych rozpuszczalników, żrących lub gazowych środków czyszczących. Upewnij się, że woda ani inne płyny nie przedostają się do obudowy.

 **INFORMACJE KLIENTA DOTYCZĄCE ODPOWIEDNIEJ ODPADÓW TEGO PRODUKTU (dyrektywa 2013/56 / UE)**

To oznaczenie na produkcie lub jego opakowaniu oznacza, że produkt na końcu jego żywotności, w tym nieusuwalna bateria, musi zostać oddzielony od innych rodzajów odpadów, aby mógł zostać poddany recyklingowi w sposób odpowiedzialny.

Gwarantowane jest bezpieczne korzystanie z tego produktu z poszanowaniem niniejszej instrukcji obsługi, zachowaj go i ostrożnie używaj przez cały okres użytkowania produktu. Produkt nie wymaga żadnej konserwacji technicznej, NIGDY NIE DEMONTAŻ. Bateria w produkcie jest zintegrowana i niewymienna. Nie próbuj wyjmować baterii litowo-polimerowej znajdującej


się w produkcie, ponieważ może to spowodować niebezpieczeństwo przegrzania, poparzenia i obrażeń. Akumulator musi być usuwany tylko przez wykwalifikowanych profesjonalnych techników, którzy są w stanie wyjąć go bez jakiegokolwiek niebezpieczeństwa i poddać go recyklingowi zgodnie z prawem. Użytkownicy powinni przekazywać produkt z końcem cyklu życia do lokalnych oddzielnych punktów zbiórki lub do sprzedawcy detalicznego, z jednego do jednego, lub bezpłatnie, jeśli rozmiar produktu jest większy niż 25 cm. Odpowiednie pozwolenie na unieszkodliwianie odpadów w celu przetwarzania do recyklingu, przyjaznego dla środowiska unieszkodliwiania sprzyja zapobieganiu możliwym szkodom dla środowiska lub zdrowia ludzkiego oraz promuje ponowne

użycie i / lub recykling materiałów. Nieautoryzowane usuwanie produktów elektronicznych, ogniw i baterii od użytkowników domowych wiąże się z sankcjami walutowymi.

Specyfikacja techniczna

Wersja Bluetooth®: 5
Wejście: 5V/500mA
Czas czuwania: 4 dni
Czas rozmowy: 3,5 godziny
Czas muzyki: 3 godziny
Czas ładowania słuchawek: 2 godziny
Bateria: bateria litowo-polimerowa 3,7 V / 55 mAh (0,2035 Wh)
Odległość bezprzewodowa: 10 m
Oprogramowanie: BK3266
Częstotliwość: 2,402 ~ 2,480 GHz
Maksymalna moc wyjściowa: <20 mW
Średnica głośnika: 9 mm
Temperatura pracy: 0 ° -40 ° C
Waga: 10g

Impedancja: 16 Ω

 Ten produkt jest zgodny z RoHS 2011/65/EU - 2015/863/EU.

Produkt nosi znak CE i jest zgodny z normami bezpieczeństwa ustanowionymi przez Unię Europejską. Niniejszym Esprinet SpA oświadcza, że produkt jest zgodny z dyrektywą 2014/53 / UE.

Pełny tekst deklaracji zgodności UE jest dostępny pod następującym adresem internetowym: www.celly.com/Exchange/CELLY-SPA/Dichiarazioni_di_conformita/DRINKBH/DOC_DRINKBH.pdf

Celly® jest znakiem towarowym należącym do CELLY S.p.A. Wszystkie marki są zastrzeżonymi znakami towarowymi ich właścicieli.

Esprinet S.p.A. przez Energy Park 20, 20871 Vimercate (MB) - Włochy

Wyprodukowano w Chinach.



FI

Ohjekirja

BLUETOOTH® STEREO -KORUT

Malli: DRINKBHBEERWH, DRINKBHMOJITOWH, DRINKBHSPRITZWH
Rev00 - 08.02.2021

Lue tämä käyttöohje ja erityisesti turvallisuusohjeet ennen tuotteen käyttöä.

Säilytä käyttöohje tulevaa käyttöä varten ja sisällytä se, kun siirrät tuotetta kolmansille osapuolille.

Esprinet S.p.A. ei ole millään tavalla vastuussa henkilöiden tai omaisuuden vahingoista, jotka aiheutuvat tuotteen väärinkäytöstä.

Turvallisuusohjeet

Vältä kuuntelemista äärimmäisissä äänenvoimakkuuksissa, etenkin pitkään, kun tuotetta käytetään.

Jos käytät tuotetta liian suurella äänenvoimakkuudella, voit vaurioittaa

pysyvästi kuuloa. Kuuntele kohtuullisella äänenvoimakkuudella. Äänivaroitukset, hälytykset ja ympäristömelut saattavat kuulostaa erilaisilta, kun tuotetta käytetään. Ole tietoinen siitä, kuinka nämä signaalit eroavat äänen suhteen, jotta pystyt tunnistamaan signaalit vastaavissa tilanteissa. Älä käytä tuotetta ajaessasi moottoriajoneuvoja, pyöräilemällä, käyttäessäsi koneita tai muissa tilanteissa, joissa huonontuneisuus melustasi ympäristössäsi voi aiheuttaa riskin sinulle tai muille. Noudata samalla myös sen maan lakia ja määräyksiä, jossa tuotetta käytetään. Aseta kaapeli niin, että se ei aiheuta laukaisuvaaraa. Pidä kaapeli

etäällä terävistä reunoista ja kuumista alueista ja vältä sen puristumista tai puristumista. Tuotteen toimintahäiriöiden tai vaurioiden estämiseksi vältetään vahingossa tapahtuvat pudotukset, älä murskaa, puhkaise tai kohdista korkeaan paineeseen tuotetta. Pidä tuote poissa kosteudesta, vedestä tai muista nesteistä. Älä säilytä tai altista tuotetta lämmölle, suoralle auringonvalolle, pattereille, uuneille tai muille lämmönlähteille, kuten auton kojelautaan kesällä. Älä yritä muokata, korjata tai purkaa tuotetta. Älä käytä vaurioitunutta tuotetta. Älä missään tapauksessa käytä puhdistamiseen aggressiivisia puhdistusaineita, alkoholia tai muita kemiallisia liuoksia, koska ne voivat vahingoittaa koteloa tai jopa heikentää tuotteen toimivuutta. Älä upota tuotetta veteen tai muihin nesteisiin. Tuotteen sisällä ei ole

huollettavia osia. Älä koskaan avaa / pura sitä. Pidä tuote lasten ulottumattomissa. Älä koskaan anna lasten tai vammaisten käyttää sähkölaitteita ilman valvontaa. Varmista, että lapset eivät leikki muovipakkauksen kanssa. Ne voivat niellä sen pelatessaan ja tukehtua. Varmista, että lapset eivät poista pieniä osia tuotteesta ja leiki heidän kanssaan.

Käyttää

Lataaminen
Lataa akku ensimmäistä kertaa, kunnes se on täynnä. Lataa lataus avaamalla HF: n USB-liitäntä ja kytke latauskaapeli latausporttiin. Punainen valo tarkoittaa, että se latautuu, sininen valo tarkoittaa, että akku on latautunut täyteen.

Kiihottua
Pidä HF: n monitoimipainiketta painettuna noin 3 sekunnin ajan, jolloin valo vilkkuu punaisena ja sinisenä.

Paritus

Aseta HF ja pariliitos enintään metrin etäisyydelle. Aktivoi pariliitoksen Bluetooth®-ominaisuus. Etsi "DRINKBH" ja valitse se yhdistääksesi. Jos salasanaa vaaditaan, näppäile "0000".

Automaattinen uudelleenkytkentä

Kun HF ja pariliitoslaite on muodostettu pariksi, ne yhdistetään automaattisesti uudelleen, jos ne ovat etäisyydellä toisistaan ja pariliitoslaitteen Bluetooth-toiminto on kytketty päälle.

Vastaa puheluun

Paina monitoiminäppäintä soittaaksesi puhelun.

Hylkää puhelu
Voit hylätä puhelun pitämällä monitoimipainiketta painettuna.

Uudelleenvalinta

Kaksoisnapsauta Monitoimi-painiketta, kun haluat soittaa uudelleen viimeisimmän puhelulokien numeron.

Vaihda raita

Vaihda seuraava tai edellinen kappale painamalla + tai - painiketta.

Äänenvoimakkuuden säätäminen


Säädä äänenvoimakkuus pitämällä + tai - painiketta painettuna.

Kuulokemikrofonin kytkeminen pois päältä

Pidä MFB-painiketta ON-tilassa tilassa 3 sekunnin ajan ja kuulokkeet siirtyvät OFF-tilaan.

puhdistus
Puhdista kuulokkeet tarvittaessa kostealla liinalla ja anna niiden kuivua kokonaan ennen käyttöä.

Älä käytä mitään liuottimia, syövyttäviä tai kaasumaisia puhdistusaineita. Varmista, että koteloon ei pääse vettä tai muita nesteitä.

 **ASIAKASTEN TIEDOT TÄMÄN TUOTTEEN OIKEAAN JÄTTEEKSI**
(direktiivi 2013/56 / EU)


Tämä merkintä tuotteessa tai sen pakkauksessa tarkoittaa, että tuote on elinkaarensa lopussa erotettava muista jätteistä, mukaan lukien irrotettava akku, jotta se kierrätetään vastuullisesti. Tämän tuotteen turvallinen käyttö taataan noudattamalla tätä käyttöohjetta, säilytä sitä ja käytä sitä huolellisesti tuotteen koko käyttöiän ajan. Tuote ei tarvitse minkäänlaista

teknistä huoltoa, ÄLÄ KOSKAAN PURKAA sitä. Tuotteen sisällä oleva akku on integroitu eikä sitä voida vaihtaa. Älä yritä poistaa tuotteen sisällä olevaa litium-ioni / polymeeri-akkua, koska se voi aiheuttaa ylikuumentumisvaaran, palamisen ja loukkaantumisen. Vain ammattitaitoiset ammattilaiset voivat poistaa akun ja poistaa akun ilman minkäänlaista vaaraa ja kierrättää sen lain mukaisesti. Käyttäjien on luovutettava vapaa tuote loppukäyttöön paikallisissa erilliskeräyskeskuksissa tai jälleenmyyjälle yhden tai yhden vuoksi tai ilmaiseksi, jos tuotteen koko on yli 25 cm. Vaadittu jätehuoltolupa tuotteen myöntämiseksi kierrätykseen, käsittelyyn ympäristöystävällisellä jätteenkäsittelyllä, jotta vältetään mahdollinen haitta ympäristölle tai ihmisten terveydelle ja edistetään uudelleenkäyttöä ja / tai tuotemateriaalien kierrätystä.

Kotitalouksien käyttäjien luvattomalle elektronisten tuotteiden, kennojen ja paristojen hävittämiselle on seuraamuksia valuuttalainsäädännöstä.

Tekniset tiedot

Bluetooth®-versio: 5
Tulo: 5V/500Ma
Valmiusaika: 4 päivää
Puhe aika: 3,5 tuntia
Musiikkiaika: 3 tuntia
Kuulokkeiden latausaika: 2 tuntia
Akku: 3,7 V / 55 mAh (0,2035 Wh)
litiumpolymeeriparisto
Langaton etäisyys: 10 m
Ohjelmisto: BK3266
Taajuus: 2,402 ~ 2,480 GHz
Suurin lähtöteho: <20mW
Kaiuttimen halkaisija: 9mm
Käyttölämpötila: 0 ° -40 ° C
Paino: 10 g
Impedance: 16 Ω

 Tämä tuote on RoHS 2011/65/EU - 2015/863/EU. standardin mukainen. Tuote on varustettu CE-merkinnällä ja on Euroopan unionin asettamien turvallisuusstandardien mukainen. Esprinet SpA vakuuttaa täten, että tuote on direktiivin 2014/53 / EU mukainen. EU-vaatimustenmukaisuusvakuutuksen koko teksti on saatavana seuraavassa Internet-osoitteessa: www.celly.com/Exchange/CELLY-SPA/Dichiarazione_di_conformita/DRINKBH/DOC_DRINKBH.pdf

Celly® on tavaramerkki, jonka omistaa CELLY S.p.A.
Kaikki merkit ovat omistajiensa rekisteröityjä tavaramerkkejä.
Esprinet S.p.A., Energy Park
20: n kautta,
20871 Vimercate (MB) - Italia
Valmistettu Kiinassa.



Modell: DRINKBHBEERWH, DRINKBHMOJITOWH, DRINKBHSPRITZWH
Rev00 - 08.02.2021

SE

Användarmanual

BLUETOOTH® STEREO-EARFONER



Läs denna bruksanvisning, särskilt säkerhetsanvisningarna,

innan du använder produkten. Förvara användarmanualen för framtida referens och inkludera den när du skickar produkten till tredje part. Esprinet S.p.A. kommer inte på något sätt hållas ansvarigt för skador eller skador orsakade på personer eller egendom som uppstår till följd av missbruk av produkten.

Säkerhetsanmärkingar

Undvik att lyssna i extrema volymer, särskilt under lång tid när du använder produkten.

Om du använder produkten med en alltför hög volym kan du skada din hörsel permanent. Lyssna med måttlig volym. Ljudvarningar, varningar och miljöljud kan låta annorlunda när du bär produkten. Var medveten om hur dessa signaler skiljer sig från deras ljud så att du kan känna igen signalerna i motsvarande situationer. Använd inte produkten när du kör motorfordon, cyklar, vid användning av maskiner eller i andra situationer där försämrad medvetenhet om ljud i din omgivning kan utgöra en risk för dig eller andra. Samtidigt bör du följa de lagliga bestämmelserna och bestämmelserna i det land där du använder produkten. Lagg kabeln så att den inte utgör någon

risk för snubbing. Håll kabeln borta från skarpa kanter och heta områden och undvik att klämma fast eller krossa. För att förhindra funktionsfel eller skada på produkten ska du undvika oavsiktliga fall, inte krossa, punktera eller utöva ett högt tryck på produkten. Håll produkten borta från fukt, vatten eller andra vätskor. Förvara eller utsätt inte din produkt för någon värmekälla, direkt solljus, radiatorer, spisar eller andra värmekällor som bilens instrumentbräda på sommaren. Försök inte modifiera, reparera eller demontera produkten. Använd inte en skadad produkt. Använd inte under några omständigheter aggressiva rengöringsmedel, alkohol eller andra kemiska lösningar för rengöring eftersom de kan skada höljet eller till och med försämra produktens funktionalitet. Sänk inte ned produkten i vatten eller

andra vätskor. Det finns inga delar som kan repareras inuti produkten. Öppna / demontera aldrig den. Förvara produkten utom räckhåll för barn. Låt aldrig barn eller personer med funktionsnedsättning använda elektriska produkter utan övervakning. Se till att barn inte leker med plastomslaget. De kan svälja det när du spelar och kvävs. Se till att barn inte tar bort små delar från produkten och leka med dem.

Använda sig av laddning

För första gången ska du ladda batteriet tills det är fullt. För att ladda, öppna headsetets USB-uttag och anslut laddkabeln i laddningsporten. Rött ljus betyder att det laddas, blått ljus betyder att batteriet är fulladdat.

Sätta på
Håll in multifunktionsknappen på headsetet i cirka 3 sekunder, då blinkar lampan rött och blått.

Parning

Placera headsetet och kopplingsenheten inom 1 meter. Aktivera din parningsenhet Bluetooth®-funktion. Sök efter "DRINKBH" och välj det för att ansluta. Om ett lösenord begärs anger du "0000".

Automatisk återanslutning

När headsetet och kopplingsenheten har kopplats ihop kommer de automatiskt att anslutas igen om de är inom avstånd från varandra och kopplingsenhetens Bluetooth-funktion är på.

Besvara ett samtal

Tryck på multifunktionsknappen för att ringa ett samtal.

Avvisa ett samtal

Tryck och håll in multifunktionsknappen för att avvisa ett samtal.

Återuppringning

Dubbelklicka på multifunktionsknappen för att ringa om ett senaste nummer i dina samtalsloggar.

Byt spår

Tryck på + eller - för att växla nästa eller föregående spår.

Justera volymen

Tryck och håll ned knappen + eller - för att justera volymen.

Stänga av headsetet

I ON MODE, håll in MFB i 3 sekunder och hörlurarna kommer in i OFF MODE.

Rengöring

Rengör vid behov hörlurarna med en fuktig trasa och låt den torka helt före användning.

Använd inte lösningsmedel, frätande eller gasformiga rengöringsmedel. Se till att inget vatten eller andra vätskor tränger igenom huset.



KUNDENS INFORMATION FÖR RÄTT AVFALL AV DENNA PRODUKT (Direktiv 2013/56/EU)

Denna märkning på produkten eller dess förpackning innebär att produkten i slutet av sin livslängd, inklusive det avtagbara batteriet, måste separeras från andra typer av avfall för att återvinna den på ett ansvarsfullt sätt.

Safelys användning av denna produkt garanteras genom respekten för denna bruksanvisning, förvara den och använd den noggrant under hela produktens

livslängd. Produkten behöver inte någon form av tekniskt underhåll, ALDRIG demontera det. Batteriet inuti produkten är integrerat och kan inte bytas ut. Försök inte ta bort li-jon / polymerbatteri som ingår i produkten eftersom det kan ge överhettningsskador, brännskador och skador. Batteriet får endast tas bort av kvalificerade professionella tekniker som kan ta bort det utan någon form av fara och återanvända det i enlighet med lagen. Användare bör ge gratis livslängdsprodukter till de lokala separata insamlingscentren eller till återförsäljaren på grund av en till en eller gratis om produktstorleken är större än 25 cm. Tillgängligt avfallshantering tillåter att tilldela produkten till återvinning, behandling med miljövänligt kompatibelt bortskaffande för att förhindra eventuell skada på miljön eller människors hälsa och främja återanvändning och

/ eller återvinning av produktmaterial. Obehörigt avfallshantering av elektronisk produkt, cell och batteri från husägare använder sanktioner för valutalagstiftning.

Tekniska specifikationer

Bluetooth®-version: 5
Ingång: 5V/500mA
Standbytid: 4 dagar
Samtalstid: 3,5 timmar
Musiktid: 3 timmar
Laddningstid för hörlurar: 2 timmar
Batteri: 3,7V / 55 mAh (0,2035 Wh)
litium-polymerbatteri
Trådlöst avstånd: 10 m
Programvara: BK3266
Frekvens: 2.402 ~ 2.480 GHz
Maximal uteffekt: <20 mW
Högtalardiameter: 9 mm
Driftstemperatur: 0 ° -40 ° C
Vikt: 10 g

Impedans: 16 Ω
Den här produkten uppfyller RoHS 2011/65/EU - 2015/863/EU. Produkten har CE-märket och uppfyller säkerhetsnormerna som fastställts av Europeiska unionen. Härmed förklarar Esprinet SpA att produkten uppfyller direktiv 2014/53 / EU. Den fullständiga texten till EU-försäkran om överensstämmelse finns på följande internetadress: www.celly.com/Exchange/CELLY-SPA/Dichiarazioni_di_conformita/DRINKBH/DOC_DRINKBH.pdf

Celly® är ett varumärke som ägs av CELLY S.p.A. Alla varumärken är registrerade varumärken som tillhör respektive ägare.
Esprinet S.p.A., via Energy Park 20, 20871 Vimercate (MB) - Italien
Tillverkad i Kina.



Модел: DRINKBHBEERWH, DRINKBHMOLITOWN, DRINKBHSPRITZWH
Rev00 - 08.02.2021

SR

Упутство за коришћење
БЛУЕТООТХ® СТЕРЕО ЕАРФОНИ



Пре употребе производа прочитајте овај кориснички приручник, а посебно безбедносне напомене.

Сачувајте кориснички приручник за будућу употребу и укључите га када производ просљеђујете трећим особама.

Целли С.п.А. ни на који начин неће бити одговоран за повреде или штету проузроковану особама или имовини услед злоупотребе производа.

Безбедносне напомене

Избегавајте слушање прекомерне јачине звука, посебно током дужег периода коришћења производа.

Ако производ користите прекомерно велике јачине, можете трајно да оштетите слух. Слушајте у умереној јачини.

Звучна упозорења, упозорења и шумови у окружењу могу звучати другачије када носите производ. Будите свесни како се ти сигнали разликују у погледу њиховог звука тако да можете препознати сигнале у одговарајућим ситуацијама.

Не користите производ током вожње моторних возила, вожње бициклом, управљања машинама или у другим ситуацијама када ослабљена свест о буци у околини може представљати ризик за вас или друге. Истовремено

се придржавајте законских прописа и одредби у земљи у којој користите производ.

Положите кабл тако да не представља опасност од окидања. Држите кабл даље од оштрих ивица и врућих подручја и избегавајте га стезање или дробљење.

Да бисте спречили неисправност или оштећење производа, избегавајте случајне падове, не дробите, не бушите и не вршите висок притисак на производ.

Чувајте производ даље од влаге, воде или других течности.

Не складиштите и не излажите свој производ било ком извору топлоте, директној сунчевој светлости, радијаторима, шпоретима или другим изворима топлоте, као што је арматурна плоча вашег аутомобила, љети.

Не покушавајте модификовати, поправљати или растављати производ. Не користите оштећене производе.

Ни под којим условима не користите агресивна средства за чишћење, алкохол или друге хемијске растворе за чишћење јер могу оштетити кућиште или чак нарушити функционалност производа.

Не урањајте производ у воду или друге течности.

Нема производа који се могу сервисирати унутар производа. Никада га не отварајте и не растављајте.

Чувајте производ ван домашаја деце.

Никада не дозволите деци или особама са инвалидитетом да користе електричне производе без надзора.

Водите рачуна да се деца не играју пластичним омотом. Могу их прогутати током играња и угушити се.

Обавезно пазите да деца не уклањају мале делове из производа и играју се са њима.

Употреба

Пуњење

За прву употребу, напуните батерију све док се не напуни. Да бисте напунили, отворите УСБ прикључак за слушалице и кабл за пуњење укључите у прикључак за пуњење. Црвено светло значи да се пуни, а плаво светло значи да је батерија потпуно напуњена.

Укључити

Притисните и држите вишенаменско дугме на слушалицама око 3 секунде, а затим ће лампица трептати црвено и плаво.

Упаривање

Поставите слушалице и уређај

за упаривање унутар 1 метра. Активирајте Блуеотоотх® функцију уређаја за упаривање. Потражите "DRINKBH" и одаберите га да бисте се повезали. Ако се тражи лозинка, унесите "0000".

Аутоматско поновно повезивање

Једном када се слушалице и уређај за упаривање упарују заједно, аутоматски ће се поново повезати ако се налазе на удаљености један од другог и ако је Блуеотоотх функција уређаја за упаривање укључена.

Одговорите на позив

Притисните вишенаменски тастер да бисте упутили позив.

Одбијте позив

Притисните и држите вишенаменски тастер да бисте одбили позив.

Редиалинг
Двокликните Мултифункцијско дугме да бисте поново бирали најновији број у својим евиденцијама позива.

Промена нумере

Притисните тастер + или - да бисте пребацили следећу или претходну нумеру.

Подешавање јачине

Притисните и држите тастер + или - да бисте подесили јачину звука.


Искључивање слушалица

У ОН МОДЕ притисните и држите МФБ 3 секунде и слушалице ће ући у ОФФ МОДЕ.

Чишћење

Ако је потребно, очистите слушалице влажном крпом и оставите да се

потпуно осуше пре употребе. Не користите никаква растварача, корозивна или гасовита средства за чишћење. Пазите да у кућиште не продре вода или друге течности.

 **ИНФОРМАЦИЈЕ КУПЦА ЗА ПРАВО ОТПАД ОВОГ ПРОИЗВОДА (Директива 2013/56 / ЕУ)**


Ова ознака на производу или амбалажи значи да производ на крају свог животног века, укључујући непомичну батерију, мора бити одвојен од других врста отпада како би га одговорно рециклирао. Сигурна употреба овог производа је загарантована поштовањем овог упутства за употребу, чувајте га и пажљиво користите током целог животног века производа. Производ не

треба никакво техничко одржавање, НИКАДА НЕМОЈТЕ РАЗУМОВАТИ. Батерија унутар производа је интегрисана и није заменљива. Не покушавајте да уклоните ли-ион / полимерну батерију која се налази у производу јер могу произвести опасност, прегоривање и повреде од прегревања. Батерију морају уклонити само квалификовани професионални техничари, који су у стању да је уклоне без икакве опасности и да је рециклирају у складу са законом. Корисници би требали бесплатно давати производ у локалним одвојеним сабирним центрима или малопродаји, од разлога један до један, или бесплатно ако је величина производа већа од 25 цм. Адекватно збрињавање отпада дозвољава да се производ рециклира, а третман компатибилним еколошким одлагањем

Техничке спецификације

Верзија Блуеотоотх®: 5
Улаз: 5В/500мА
Вријеме приправности: 4 дана
Време разговора: 3,5 сата
Време музике: 3 сата
Време пуњења слушалица: 2 сата
Батерија: литијум-полимерна батерија од 3,7 В / 55 мАх (0,2035 Вх)
Бежична удаљеност: 10 м
Софтвер: БК3266
Фреквенција: 2.402 ~ 2.480 ГХз
Максимална излазна снага: <20мВ

Пречник звучника: 9мм
Радна температура: 0 ° -40 ° Ц
Тежина: 10г
Импеданце: 16 Ω

 Овај производ је у складу са RoHS 2011/65/EU - 2015/863/EU. Производ носи

ознаку CE и у складу је са сигурносним стандардима које је утврдила Европска унија.

Овиме Esprinet СпА изјављује да је производ у складу са Директивом 2014/53 / ЕУ.

Комплетан текст ЕУ изјаве о усаглашености доступан је на следећој Интернет адреси: www.celly.com/Exchange/CELLY-SPA/Dichiarazioni_di_conformita/DRINKBH/DOC_DRINKBH.pdf

Целли® је заштитни знак у власништву компаније ЦЕЛЛИ С.п.А. Сви брендови су регистровани заштитни знакови својих власника.

Увезено од стране Esprinet С.п.А., преко Енерги парка 20, 20871 Вимерцате (МБ) - Италија
Произведено у Кини