









Warning Instruction Leaflet Swimming Vest Striped Shark ~ 4-6 years

	≤ 11	11 - 15	15 - 18	18 - 30	30 - 60	≥ 60
						
						
				✓		
	  					

Guidance - approximate body weight - age group:

- 11 kg ≈ 12 month;
- 11 kg to 15 kg ≈ 12 to 24 month;
- 15 kg to 18 kg ≈ 24 month to 36 month;
- 18 kg to 30 kg ≈ 3 years to 6 years;
- 30 kg to 60 kg ≈ 6 years to 12 years;
- 60 ... kg ≈ 12 ... years.

Definitions



Figure 35 - Warning action / Warnaktion / azione di avvertimento / acción de advertencia / akcja ostrzegawcza / advarselshandling / varningsåtgärd / предупреждающее действие / ação de aviso / Waarschuwend actie / Action d'avertissement



Attention!
No protection
against drowning

Figure 1 - No protection against drowning / Kein Schutz gegen Ertrinken / Nessuna protezione contro l'annegamento / No hay protección contra el ahogamiento / Brak ochrony przed utonięciem / Ingen beskyttelse mot drukning / Inget skydd mot förtunning / Нет защиты от утопления / Nenhuma proteção contra afogamento / Geen bescherming tegen verdrinking / Pas de protection contre la noyade



Figure 24 – Always supervise children in water / Beaufsichtigen Sie Kinder immer im Wasser / Supervisionare sempre i bambini nell'acqua / Sempre supervisa a los niños en el agua / Zawsze nadzoruj dzieci w wodzie / Övervak alltid barn i vann / Övervaka alltid barn i vatten / Всегда присматривайте за детьми в воде / Sempre supervisione as crianças na água / Houd kinderen altijd in het water in de gaten / Surveillez toujours les enfants dans l'eau



Figure 36 - Mandatory action / Obligatorische Aktion / Azione obbligatoria / Acción obligatoria / Obowiązkowe działanie / Obligatorisk handling / Obligatorisk åtgärd / Обязательные действия / Ação obrigatória / Verplichte actie / Action obligatoire



Figure 18 – Read instructions first / Lesen Sie zuerst die Anweisungen / Leggi prima le istruzioni / Lea las instrucciones primero / Przeczytaj najpierw instrukcje / Les instruksjonene først / Läs instruktionerna först / Сначала прочитайте инструкцию / Leia as instruções primeiro / Lees eerst de gebruiksaanwijzingen / Lire les instructions d'abord

Type: SE STRIPED SHARK Swimming Vest ~ 4-6 years

Size: L 18-30 kg (4-6 years)

Importer/Manufacturer: The Essentials B.V., Rietveldenweg 40, s-Hertogenbosch -North-Brabant - The Netherlands – Europe.

Authority 1.

Name: INTERTEK ITALIA SpA

Address: Via Miglioli, 2/A Cernusco sul Naviglio (MI), Italy

Identificationnumber: NOTIFIED BODY n. 2575

Authority 2.

Name Authority: ITS Testing Services

Address: Meridian Business Park, Leicester, LE19WD, United Kingdom

Identificationnumber: AB 0362

Norm: EN 13138-1: 2014

Internetaddress with EU-certificates: <https://www.swimesentials.nl/pages/swim-essentials-eu-certificates>

PPE REGULATION EU 2016/425

EN 13138-1 : 2014. PLEASE RETAIN FOR REFERENCE.

©2019 THE ESSENTIALS B.V. – SWIM ESSENTIALS DEVELOPMENT CO.,LTD. ALL RIGHTS RESERVED/ TOUS DROITS RÉSERVÉS/TODOS LOS DERECHOS RESERVADOS/ ALLE RECHTE VORBEHALTEN/ TUTTI I DIRITTI RISERVATI. ® TM TRADEMARKS USED IN SOME COUNTRIES OF THE WORLD UNDER LICENCE FROM/ MARQUES UTILISÉES DANS CERTAINS PAYS SOUS LICENCE DE/ MARCAS REGISTRADAS UTILIZADAS EN ALGUNOS PAISES DEL MUNDO BAJO LICENCIA DE/ WARENZEICHEN VERWENDET IN EINIGEN LÄNDERN DER WELT IN LISENZ VON/ TUTTI I MARCHI DI FABBRICA UTILIZZATI IN ALCUNE EUROPEAN UNION BY/ FABRIQUÉ POUR ET COMMERCIALISÉ EN UNION EUROPÉENNE PAR/ FABRICADO PARA Y DISTRIBUIDO EN LA UNION EUROPEA POR/ HERGESTELLT FÜR UND VERTRIEBENN IN DER EUROPÄISCHEN UNION MADE IN CHINA/ FABRIQUÉ EN CHINE/ HECHO EN CHINA PATENT: WWW.SWIMESSENTIALS.NL.

EN- NO PROTECTION AGAINST DROWNING! USE ONLY UNDER CONSTANT SUPERVISION. THIS IS NOT A LIFESAVING DEVICE. DO NOT LEAVE CHILD UNATTENDED WHILE DEVICE IS IN USE

Users information: the swimming aids are worn on both upper arms; the flat sides face towards the body. The swimming aid should be positioned securely between the inside of the elbow and the armpit. Like figure 3 shows, the aids are suitable for children between 18 and 30 kg (for reference 3-6 years).

The following weight/age matrix will tell you who the swimming aid is suitable for. To clean, use only clear water or soap water. Store the dry and clean item in a temperature-controller area only. This item cannot prevent drowning! To be used under constant supervision only. Before each use, the product must be checked thoroughly for damage and may only be used if it is in perfect condition. The product is to be replaced after ten years, even if there are no signs of damage. Do not bite or chew on the product, as pieces of the product may be bitten off or torn or may become detached. There is a risk of choking if this occurs!

SWIM ESSENTIALS
EXCLUSIVE



EN- SWIMMING VEST INSTRUCTIONS

WARNING! WILL NOT PROTECT AGAINST DROWNING!

The vest helps to maintain floatability for those who are learning how to swim and is designed to be worn by an active user who is learning the different swimming movements.

How to use

1. Before fitting, ensure the child is within the correct age and weight category as recommended on the product box.
2. Open the Velcro strap and zipper of the vest, placing the child's arms through the arm holes, so the vest sits comfortably on the shoulders.
3. Fasten the zipper completely and close the Velcro tab.
4. Place the child in the water, holding them carefully to ensure they find the right swimming position. Check the fit of the vest is still firm and comfortable.
5. Always keep the child within an arms reach when using this item.
6. To remove the item simply unfasten the Velcro strap and unfasten the zipper, removing from the shoulders.

Warning

1. Will not protect against drowning.
2. Use only under constant supervision.
3. To be worn on the upper arm only (for armbands only).
4. All components shall be worn.
5. Do not allow children to bite or chew the product as pieces that may be bitten off/torn/ from/come away from the material may cause a choking hazard.

Product specs:

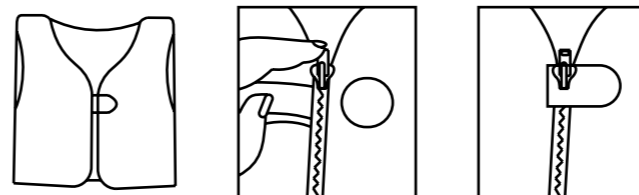
Material: SBR, EPE

Important:

The product should not be bitten or chewed by the user as pieces may be bitten off/torn from/ come away from the material and cause a choking hazard.

Save these instructions

Importer/ Manufacturer: The Essentials B.V., Rietveldenweg 40, s-Hertogenbosch -North-Brabant - The Netherlands – Europe.



NL – ZWEMVEST INSTRUCTIES

WAARSCHUWING! BESCHERMD NIET TEGEN VERDRINKEN!

Het vest helpt om het drijfvermogen te behouden voor degenen die leren zwemmen en is ontworpen om te worden gedragen door een actieve gebruiker die de verschillende zwembewegingen leert.

Hoe te gebruiken:

1. Controleer of het kind binnen de leeftijds- en gewichtscategorie valt zoals omschreven op de verpakking.
2. Open de Velcro sluiting en rits van het vest. Plaats de armen van het kind door de daarvoor bestemde armgaten zodat het vest goed aansluit op de schouders.
3. Sluit de rits volledig en sluit de Velcro sluiting.
4. Plaats het kind in het water. Houd hierbij het kind vast om ervoor te zorgen dat het kind de juiste zwempositie vindt. Controleer of het vest nog op de goede plaats zit.
5. Houd het kind altijd binnen een armlengte van u vandaan.
6. Om het item te verwijderen opent u de Velcro sluiting en de rits, waarna u het zwemvest van de schouders afhaalt.

Warning

1. Beschermt niet tegen verdrinking.
2. Gebruik alleen onder constant toezicht.
3. Alleen te dragen op de bovenarm (alleen voor armbanden).
4. Alle componenten moeten worden gedragen.
5. Laat kinderen niet op het product bijten of kauwen, aangezien stukjes die kunnen worden afgebeten / gescheurd / van / loskomen van het materiaal, verstikkingsgevaar kunnen veroorzaken.

Productspecificaties:

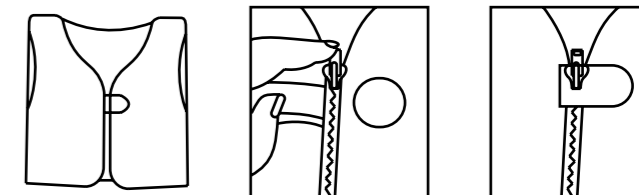
Materiaal: SBR, EPE

Belangrijk:

Het product mag niet worden gebeten of gekauwd door de gebruiker, aangezien stukken kunnen worden afgebeten / gescheurd van / loskomen van het materiaal en verstikkingsgevaar kunnen veroorzaken.

Bewaar deze instructies

The Essentials B.V., Rietveldenweg 40,s-Hertogenbosch -North-Brabant - The Netherlands – Europe.



ES- INSTRUCCIONES DE CHALECO SALVAVIDAS

¡ADVERTENCIA! ¡NO PROTEGERÁ CONTRA LA GOTA!

El chaleco ayuda a mantener la flotabilidad para quienes están aprendiendo a nadar y está diseñado para ser usado por un usuario activo que está aprendiendo los diferentes movimientos de natación.

Cómo usar el product:

1. Antes de colocarlo, asegúrese de que el niño está dentro del grupo de edad y la categoría de peso recomendados en la caja del product.
2. abra el Velcro y la cremallera del chaleco y pase los brazos del niño por las aberturas de las mangas de manera que el chaleco se apoye cómodamente sobre sus hombros.
3. Cierre del todo la cremallera y el Velcro.
4. Meta al niño en el agua sujetándolo con cuidado para asegurarse de que encuentran la posición correcta de nado. Asegúrese de que el chaleco permanezca cómodamente ceñido.
5. El niño siempre debe estar al alcance de la mano cuando utilice este artículo.
6. Para quitarse este artículo, abra el Velcro y la cremallera y sáquelo por los hombros.

Advertencia

1. No protegerá contra el ahogamiento.
2. Úselo solo bajo supervisión constante.
3. Para usar solo en la parte superior del brazo (solo para brazaletes).
4. Todos los componentes deben estar desgastados.
5. No permita que los niños muerdan o mastiquen el product, ya que las piezas que se pueden arrancar, arrancar, arrancar o desprenderse del material pueden causar asfixia.

Cómo cuidar del product:

Para prolongar la vida útil de este product, enjuáguelo con agua dulce fría y deje que se seque al aire libre. Guárdelo en un lugar protegido de la luz del sol. Guárdalo en un lugar fresco y seco.

Especificaciones del product:

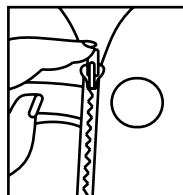

Materiales: SBR, EPE

Importante:

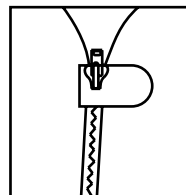
El usuario no debe morder ni masticar el product ya que podrían arrancarse/deformarse/desprenderse partes del mismo y provocar un riesgo de asfixia.

Guarda estas instrucciones

Importer/ Manufacturer: The Essentials B.V., Rietveldenweg 40, s-Hertogenbosch -North-Brabant - The Netherlands - Europe.



page 5



DE- RETTUNGSWESTEANLEITUNG

WARNUNG! SCHÜTZT NICHT DURCH!

Die Weste trägt zur Aufrechterhaltung der Schwimmfähigkeit für diejenigen bei, die schwimmen lernen. Sie kann von einem aktiven Benutzer getragen werden, der die verschiedenen Schwimmbewegungen lernt.

Benutzung:

1. Bevor Sie das Product dem Kind anlegen, stellen Sie sicher, dass Alter und Gewicht des Kindes der auf dem Productkarton empfohlenen Kategorie entsprechen.
2. Öffnen Sie das Klettband und den Reißverschluss der Weste, stecken Sie die Arme des Kindes durch die Armlöcher, sodass die Weste bequem auf den Schultern sitzt.
3. Ziehen Sie den Reißverschluss komplett hoch und schließen Sie das Klettband.
4. Setzen Sie das Kind ins Wasser und halten Sie es vorsichtig, um sicherzustellen, dass es die richtige Schwimmposition findet. Prüfen Sie, ob die Weste noch fest und bequem sitzt.
5. Bleiben Sie immer in Reichweite des Kindes, wenn es das Product benutzt.
6. Lösen Sie zum Entfernen der Weste das Klettband, öffnen Sie den Reißverschluss und ziehen Sie die Weste von den Schultern.

Warnung

1. Schützt nicht vor Ertrinken.
2. Nur unter ständiger Aufsicht verwenden.
3. Nur am Oberarm zu tragen (nur für Armbänder).
4. Alle Komponenten müssen abgenutzt sein.
5. Lassen Sie Kinder das Product nicht beißen oder kauen, da Teile, die abgebissen / zerrissen / von / vom Material gelöst werden können, eine Erstickungsgefahr verursachen können.

Pflege und reinigung:

Um die Nutzungsdauer des Produktes zu verlängern, mit kaltem Süßwasser abspülen und an der Luft trocknen lassen. Geschützt vor direkter Sonnenstrahlung aufbewahren. An einem kühlen und trockenen Ort aufbewahren.

Produktspezifikationen:

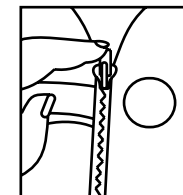

Material: SBR, EPE

Wichtig:

Benutzer dürfen nicht in das product beißen oder darauf herumkauen, da teile abgebissen oder abgerissen werden oder sich lösen können und erstickungsgefahr besteht.

Anleitung aufbewahren

The Essentials B.V., Rietveldenweg 40,s-Hertogenbosch -North-Brabant - The Netherlands - Europe.



page 6

