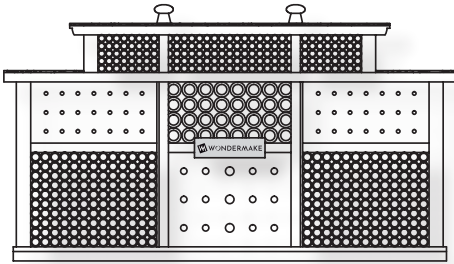


D

**W** **WONDERMAKE**<sup>®</sup>  
products that care.

## *bellabee1*



### Technische Daten:

Modell: Design-Insektenhotel „bellabee1“  
 Artikelnr.: 45001  
 Maße: 48 x 10,5 x 27 cm (B x T x H)  
 Material: Edles Eukalyptusholz („Eucalyptus robusta“),  
 Papphülsen, Bambusröhrchen, Dachpappe,  
 Sperrholz, Nylon-Kordel

Hallo, herzlichen Glückwunsch zu Deinem neuen Design-Insektenhotel!

Ich bin „**bellabee1**“, Dein neues Wildbienenhotel, aus der Familie „WONDERMAKE“. Meine Eltern haben großen Wert darauf gelegt, dass ich ein ansprechendes Äußeres erhalten habe, aus hochwertigem Eukalyptusholz gefertigt wurde und Dir und Deinen Solitärbiene möglichst viel Freude in Deinem Garten oder auf Deinem Balkon bereite. Es war ihnen auch wichtig, dass ich unterschiedliche Löcher-Durchmesser habe, um verschiedenste Wildbienenarten zu beherbergen.

Meine Eltern möchten als Teilnehmer im globalen Wirtschaftskreislauf Gutes tun und mit positivem Beispiel vorangehen, und haben daher dieses Programm ins Leben gerufen:

¥€\$4FUTURE  
 ›shop & do good

Ich freue mich, dass 1% unserer Einnahmen durch meinen Verkauf an wohltätige Organisationen gespendet wird. Wir unterstützen am Ende eines Jahres Kinder oder Erwachsene, welche z.B. an Hunger, Armut oder Krankheiten leiden. **Danke Dir dafür!**

**Klimaneutral:** Zudem werden alle meine CO<sub>2</sub>-Emissionen bei meiner Entstehung und meinem Transport zu Dir nach Hause komplett ausgeglichen. Dazu fördern wir zertifizierte Klimaschutzprojekte.

Im Internet erfährst Du mehr zu den Projekten:

 **Klimaneutral**  
 Produkt  
 ClimatePartner.com/15424-2011-1001



Schön, dass ich nun bei Dir bin. Ich wünsche Dir viel Freude mit mir ...

Hochachtungsvoll, Dein *bellabee1*

*\* Hinweis:*

„1% unserer Einnahmen“ hört sich erst einmal nicht viel an, deshalb möchte ich Dir dies unbedingt etwas näher erläutern. 1% der Verkaufserlöse kann unseren Erfahrungen nach je nach geschäftlichem Verlauf realistischerweise ca. 5-15% des Jahresüberschusses entsprechen.

Welche wohltätigen Projekte wir unterstützen, veröffentlichen wir am Ende eines jeden Jahres auf unserer Webseite. Gerne können Sie uns auch diesbezüglich ansprechen.

Ich hoffe, wir können Dich mit unseren guten Absichten überzeugen und Dich als einen zufriedenen Kunden gewinnen ... Gib uns gerne öffentlich im Internet oder per Email ein Feedback zu unseren Ideen ...

## UNSERE VISIONEN & WERTE:

Viele Produkte sind gut und praktisch, aber oft nicht wirklich mit ausreichend Liebe zum Detail zu Ende gedacht. Mit unserer neuen Marke „**WONDERMAKE - products that care.**“ möchten wir es besser machen.

**Wir möchten uns gerne ...**

### 1. ... um Dich als Verbraucher kümmern:

- ➡ Durch Mehrwert aufgrund durchdachtem Designs.
- ➡ Durch möglichst viel funktionellen Zusatznutzen.
- ➡ Durch möglichst hohe Material- und Produktionsqualitäten.

### 2. ... um unsere Umwelt & Natur kümmern:

- ➡ Durch Ausgleich aller anfallender CO<sub>2</sub>-Emissionen eines jeden Artikels (=klimaneutral).
- ➡ Durch Unterstützung diesbezüglicher Klimaschutzprojekte.

### 3. ... um unsere Mitmenschen kümmern:

- ➡ Durch Unterstützung von Menschen, welchen es deutlich schlechter geht als uns.
- ➡ Durch dementsprechende Spenden am Ende eines Jahres an wohltätige Organisationen.

Wir möchten, dass Du als Verbraucher zufrieden und glücklich bist.

Wir möchten, dass wir gemeinsam mithelfen, die Welt ein kleines Stückchen besser zu machen.

Bitte übernimm Verantwortung und unterstütze unsere Mission mit dem Kauf unserer Produkte ...

**Make your own wonder!**

## Informationen zum Eukalyptusholz:

Das Holz des Eukalyptusbaums hat eine hohe Härte und ist sehr dauerhaft und widerstandsfähig. Es entspricht in seiner Haltbarkeit im Freien in etwa Eichenholz, ist also relativ witterungsbeständig. Das Eukalyptusholz wird aufgrund seines attraktiven Erscheinungsbildes sehr geschätzt. Es ist leicht gewellt in der Maserung, hat wunderschöne hellrötlich-braune Farbnuancen, und ist warm in der Ausstrahlung. Das Insektenhotel sollte jedoch keinem Regen ausgesetzt werden und möglichst witterungsgeschützt aufgestellt werden. Bei richtiger Pflege kann das atmungsaktive Eukalyptusholz viele Jahrzehnte überdauern. Das feine Edelholz kann durch natürliche Öle (z.B. Leinöl) geschützt werden, ohne die Insekten durch chemische Gerüche zu verschrecken.

## Informationen zu Holzprodukten allgemein:

Holz ist ein natürlicher Rohstoff und jeder Baum ist ein Unikat. Jedes Holzstück unterscheidet sich von von seinem nächsten und hat seinen eigenen Charakter. Im Laufe der Zeit wird Holz im Außenbereich durch Witterungseinflüsse farblich blasser. Schimmel, Risse und andere Verformungen können auftreten. Diese Eigenschaften verleihen dem Holz seinen Charakter und seine natürliche Schönheit und beeinträchtigen nicht die strukturelle Integrität des Produkts selbst. Dies sind keine Qualitätsprobleme. In verschiedenen Regionen kann das Produkt bei unterschiedlichen Wetterverhältnissen und Feuchtigkeitsbedingungen unterschiedliche Leistungen aufweisen.

Holz ist langlebig, erneuerbar und recycelbar. Es altert auch auf natürliche Weise und gibt jedem Holzprodukt seine besonderen Merkmale und Markierungen.

## WICHTIG, FÜR SPÄTERE BEZUGNAHME AUFBEWAHREN UND SORGFÄLTIG LESEN

Lies diese Anleitung und alle Sicherheitshinweise sorgfältig durch, bevor Du das Insektenhotel verwendest. Benutze das Produkt nur wie beschrieben und für die angegebenen Einsatzbereiche. Bewahre diese Anleitung zur späteren Nutzung gut auf. Wenn Du das Insektenhotel an Dritte weitergibst, gib unbedingt auch diese Anleitung mit.

### Bestimmungsgemäße Verwendung

Dein neues Insektenhotel soll ausschließlich im privaten häuslichen Bereich verwendet werden. Es ist für den Gebrauch im Freien bestimmt. Es ist nicht bestimmt für den Einsatz an öffentlichen Plätzen. Jede andere Verwendung, oder eine Veränderung des Produktes, gilt als nicht bestimmungsgemäß und kann zu Sach- oder Personenschäden führen.

Wir als Hersteller oder andere Händler können leider keine Haftung für Schäden oder Verletzungen übernehmen, welche durch nicht bestimmungsgemäßen oder falschen Gebrauch entstanden sind. Bitte habe dafür Verständnis.

## Lieferumfang

Kontrolliere bitte nach dem Auspacken den Lieferumfang auf Vollständigkeit, sowie den einwandfreien Zustand aller Teile. Montiere bitte das Produkt keinesfalls, wenn der Lieferumfang beschädigt oder nicht vollständig ist.

## **D** ALLGEMEINE SICHERHEITSHINWEISE

### **!** WARNUNG! VERLETZUNGSGEFAHR!

Bei unsachgemäßer Montage oder Verwendung des Insektenhotels besteht erhöhte Verletzungsgefahr.

- Lasse Kinder niemals unbeaufsichtigt mit dem Verpackungsmaterial. Sie können sich beim Spielen darin verfangen und ersticken.
- Halte Kinder während der Montage fern. Kleinteile können zur Erstickung führen, wenn sie verschluckt oder eingeatmet werden.
- Hänge das Produkt nur an einer stabilen Wand oder Baum auf.
- Stelle sicher, dass alle Teile unbeschädigt und sachgerecht montiert sind.
- Stelle sicher, dass sich niemand (insbesondere keine Kinder) am Insektenhotel hochzieht oder sich dagegen lehnt. Das Insektenhotel kann womöglich umfallen.
- Verwende das Insektenhotel nicht als Kletterhilfe oder Leiter.

### **!** WARNUNG! BRANDGEFAHR!

- Stelle das Produkt nicht in der Nähe von offenem Feuer auf.
- Platziere das Insektenhotel nie auf oder in der Nähe von heißen Oberflächen (z. B. Heizungen).
- Stelle im, auf oder in der Umgebung des Artikels keine gefährlichen Objekte wie Kerzen oder elektr. Geräte auf.

### **!** STANDORTWAHL / PLATZIERUNG

Das Insektenhotel wird am besten an einem sonnigen, wind- und regengeschützten Platz aufgestellt oder aufgehängt, mindestens 50 cm vom Boden erhöht (offene Seite: nach Süden vollsonnig ausgerichtet).

Du kannst Dein Hotel auf einem Balkon, einer Terrasse oder in Deinem Garten aufstellen oder aufhängen. Achte bitte stets darauf, dass das Hotel sicher angebracht ist (gerade auch im Umgang mit Kindern!), und dass auch die natürliche Witterung ihren Einfluss auf die Stabilität des Holzproduktes hat.

Im Winter sollte das Hotel stehen bleiben, damit keine Insekten unnatürlich vorzeitig schlüpfen und sterben müssen.

### **!** REINIGUNG

Wer ein Insektenhotel reinigen möchte, sollte nur klares Wasser verwenden, da chemische Reinigungsmittel aufgrund ihrer Duftstoffe die Wildbienen abschrecken würden. Aber eigentlich ist eine Insektenhotel-Reinigung überhaupt nicht nötig. Du kannst lediglich das Insektenhotel von Spinnweben befreien, falls diese ihr Netz am Insektenhotel aufgespannt haben und auf frisch geschlüpfte Wildbienen-Beute warten.

### **!** PFLEGE

Du kannst die Holzoberflächen mit einem chemiefreien Pflegeöl, am besten **Leinöl**, da dies sehr stark aushärtet, oder Bienenwachs gegen Witterungseinflüsse imprägnieren. Verwende bitte keine regulären Holzschutzlasuren, da die Insekten die enthaltenen künstlichen Inhaltsstoffe riechen und evtl. ab dann das Insektenhotel meiden werden.

Gehe dabei wie folgt vor:

#### 1. HOLZ-TROCKNUNG:

Stelle das Insektenhotel für ein paar Tage innerhalb des Gartens an einen regengeschützten Ort, damit das Holz vollkommen trocknet.

(Stelle das Insektenhotel nicht in die Wohnung oder den Keller, da sonst evtl. die Wildbienenlarven vorzeitig schlüpfen und sterben können.)

#### 2. OBERFLÄCHE EVTL. SCHLEIFEN:

Um die evtl. graue Patina zu entfernen, kannst Du die Oberfläche mit einem Schleifpapier etwas abschleifen.

#### 3. OBERFLÄCHE ÖLEN:

Trage das Leinöl mit einem Lappen in Faserrichtung auf. Überschüssiges Öl nimmst Du besser ab, sonst sind später glänzende Flecken zu sehen.

#### 4. TROCKNEN:

Leinöl kann bis zu 14 Tage benötigen, bis es durchgetrocknet ist. Verkürzen lässt sich die Trocknungsdauer mit „Leinölfirnis“. Dabei handelt es sich um gekochtes Leinöl, die Trocknungszeit ist bei diesem ebenfalls völlig natürlichem Produkt dann erheblich kürzer.

#### 5. AUFSTELLEN:

Stelle nun das Insektenhotel wieder an seinen ursprünglichen Standort zurück.


### **!** ENTSORGUNG

- **Verpackung:** Bitte entsorge die Verpackung sortenrein. Gib Pappe und Karton zum Altpapier, Folien in die Wertstoffsammlung.
- **Insektenhotel:** Bitte entsorge das Insektenhotel entsprechend den in Deinem Land gültigen Gesetzen und Bestimmungen. Möglichkeiten zum Recycling erfährst Du bei Deiner Gemeinde- oder Stadtverwaltung (oft gewisse Freimengen!).

*Am wenigsten klimaschädlich ist eine lange Nutzungsdauer. Versuche nach Möglichkeit Dein Insektenhotel immer gut zu pflegen, oder auch vorsichtig zu reparieren. Vielleicht hilft Dir auch jemand bei der Reparatur. Vielleicht kannst Du das Insektenhotel auch jemandem schenken, der es dann weiterbenutzt. Gerne kannst Du Dich auch an uns wenden, wenn Du ein Ersatzteil benötigst.*



# bellabeel



## Die Wildbienen-Gäste der Hotelzimmer

„Wildbienen“ sind solitär lebende Insekten, im Gegensatz zu Honigbienen, welche in einem „Staat“ leben. Sie sind in der Regel friedfertige Insekten, vorausgesetzt man stört sie nicht. Die verschiedenen Durchmesser bei den Lochöffnungen bieten optimale Brutplätze für verschiedenste Wildbienenarten. Hier hat jede Bienenart ihre bevorzugte Öffnungsgröße. In den Nistgängen werden mehrere Eier und Pollen-Nektar-Gemisch als Nahrung für die sich entwickelnden Larven hintereinander abgelegt. Das weibliche Muttertier verschließt die Brutzellen jeweils mit Querwänden. Im nächsten Frühjahr dann schlüpfen die zu erwachsenen Wildbienen herangereiften Larven und fressen sich hintereinander ihren Weg frei in ihr neues Leben. Übrigens: Wildbienen ernähren sich von Nektar und Pollen und tragen damit auch zur Bestäubung von vielen Zier- und Nutzpflanzen in Deinem Garten bei.

1



GARTEN-BLATTSCHEIDERBIENE (*Megachile willughbiella*)  
PLATTERBSEN-MÖRTELBIENE (*Megachile ericetorum*)  
LUZERNE-BLATTSCHEIDERBIENE (*Megachile rotundata*)

2



HAHNENFUSS-SCHERENBIENE (*Chelostoma florissomne*)  
GLOCKENBLUMEN-SCHERENBIENE (*Chelostoma rapunculi*)  
STAHLBLAUE MAUERBIENE (*Osmia caerulescens*)

3



SCHÖTERICH-MAUERBIENE (*Osmia brevicornis*)  
DISTEL-MAUERBIENE (*Osmia leaiana*)  
MASKENBIENEN (*Hylaeus communis*)

4



GEHÖRNT E MAUERBIENE (*Osmia cornuta*)  
ASIATISCHE MÖRTELBIENE (*Megachile sculpturalis*)  
FRÜHLINGS-PELZBIENE (*Anthophora plumipes*)

5



ROSTRÖTE MAUERBIENE (*Osmia bicornis*)  
BUNTE BLATTSCHEIDERBIENE (*Megachile versicolor*)  
GARTEN-WOLLBIENE (*Anthidium manicatum*)

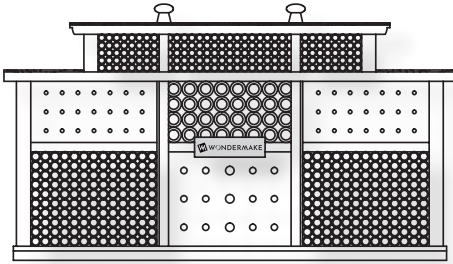
### Noch eine Bitte:

*Es würde uns und anderen Verbrauchern sehr helfen, wenn Du uns und/oder dieses Produkt im Internet bewerten würdest!*  
**Vielen Dank vorab!**

Stand der Informationen: 05/2022

YES4.WORLD GmbH  
Raiffeisenstr. 6  
D-61169 Friedberg  
Telefon: +49 (0)6031-9631906  
Email: [service@yes4.world](mailto:service@yes4.world)

## *bellabee1*



### Technical data:

Article:	Design-Insect Hotel „bellabee1”
Item Nr.:	45001
Dimensions:	48 x 10.5 x 27 cm (W x D x H)
Material:	Precious eucalyptus wood („Eucalyptus robusta”), cardboard tubes, bamboo tubes, roofing felt, plywood, nylon cord

Hello, congratulations to your new Design-Insect Hotel!

I am „**bellabee1**”, your new wild bee hotel, from the family „WONDERMAKE”. My parents attached great importance to my pretty appearance, that i was made of high-grade eucalyptus wood, and give you and your solitary bees as much joy as possible in your garden or on your balcony. It was also important to them that I have different hole diameters to house a wide variety of wild bee species. As participant of global economic cycle they want to do good and set a positive example.

Therefor they created this program:

¥€\$4FUTURE  
▷shop & do good

I am happy that 1% of our revenues by my selling will be donated to charity organisations. We provide financial support at the end of a year to children or adults which suffer e.g. from hunger, poverty or illnesses. **Thank you a lot for this!**

**Climate neutral:** Besides all my CO<sub>2</sub>-emissions during my production and my transport to your home will be compensated completely. For this we support certified climate protection projects.

Find out more about the projects on the internet:



**Climate neutral**

Product

ClimatePartner.com/15424-2011-1001



Good, that i am now by your side. I wish you a lot of pleasure with me ...

Yours faithfully, *bellabee1*

\* Note:

„1% of our sales revenues” doesn't sound like much at first, so i would definitely like to explain this to you in more detail. 1% of our sales proceeds can, in our experience, realistically correspond to around 5-15% of the annual profit, depending on the performance of business.

We publish which charitable projects we support on our website at the end of each year. You are also welcome to contact us about this.

I hope we can convince you with our good intentions and win you as a satisfied customer ...

You are welcome to give us feedback on our ideas publicly on the web or via email ...

## OUR VISIONS & VALUES:

Many products are good and practical, but often not really thought through to the end with sufficient attention to detail. With our new brand „**WONDERMAKE - products that care.**“ we want to do it better.

**We would like to ...**

### 1. ... take care of you as a consumer:

- ➡ Through added value due to well thought-out design.
- ➡ Through as much additional functional use as possible.
- ➡ Through the highest possible material and production quality.

### 2. ... take care of our environment and nature:

- ➡ By offsetting all CO<sub>2</sub>-emissions generated by each article (= climate neutral).
- ➡ By supporting related climate protection projects.

### 3. ... take care of our fellow human beings:

- ➡ By supporting people who are in a much worse situation than we are.
- ➡ By making appropriate donations at the end of the year to charitable organizations.

We want you as a consumer to be satisfied and happy.

We would like to help together to make the world a little bit better.

Please take responsibility and support our mission by buying our products ...

**Make your own wonder!**

### Information about eucalyptus wood:

The wood of the eucalyptus tree has a high hardness and is very durable and resistant. It is roughly equivalent to oak wood in terms of its durability outdoors, so it is relatively weather-resistant. Eucalyptus wood is highly valued for its attractive appearance. It is slightly wavy in grain, has beautiful light reddish-brown colour nuances, and is warm in appearance. However, the insect hotel should not be exposed to rain and should be placed where it is protected from the weather as much as possible. With the right care, the breathable eucalyptus wood can last for many decades. The fine precious wood can be protected by natural oils (e.g. linseed oil) without scaring the insects away with chemical odours.

### Information about wood products in general:

Wood is a natural species and every tree is unique, every piece of timber varies from the next and has its own specific characters. Over time, timber used for outdoor will experience faded colouring, mould, cracks, and other deformations. These features give the wood its character and natural beauty and do not affect the structural integrity of the product itself. These are not quality issues. In different regions, the product might have different performances in different weather and humidity conditions.

## IMPORTANT, KEEP FOR LATER REFERENCE AND READ CAREFULLY

Read these assembly instructions and all safety instructions carefully before assembling and using the insect hotel. Use the product only as described and for the specified applications. Keep these instructions in a safe place for future reference. If you pass the insect hotel on to a third party, be sure to include these instructions.

### Intended use

Your new insect hotel should only be used in the private domestic area. It is intended for outdoor use. It is not intended for use in public places. Any other use, or modification of the product, is considered improper and may result in property damage or personal injury.

Unfortunately, we as the manufacturer or other dealers cannot accept any liability for damage or injury caused by improper or incorrect use. Please have understanding for this.

### Scope of delivery

After unpacking, please check that the scope of delivery is complete and that all parts are in perfect condition. Please do not assemble the product if the scope of delivery is damaged or not complete.

## **GB** GENERAL SAFETY INSTRUCTIONS

### **! WARNING! RISK OF INJURY!**

Improper assembly or use of the insect hotel increases the risk of injury.

- Never leave children unattended with the packaging material. They can get caught in it while playing and suffocate.
- Keep children away during assembly. Small parts can cause suffocation if swallowed or inhaled.
- Only hang the product on a stable wall or tree.
- Make sure that all parts are undamaged and properly assembled.
- Make sure that no one (especially children) pulls themselves up or leans against the insect hotel. It may fall over.
- Do not use the insect hotel as a climbing aid or ladder.

### **! ATTENTION! FIRE DANGER!**

- Do not place the product near an open fire.
- Never place the insect hotel on or near hot surfaces (e.g. heaters).
- Do not place any dangerous objects in, on or around the item, such as candles or electr. devices.

### **! CHOICE OF LOCATION / PLACEMENT**

The insect hotel is best placed or hung in a sunny, wind- and rain-protected place, raised at least 50 cm from the ground (open side: facing south in full sun). You can place your hotel on a balcony, a terrace or stand or hang in your garden. Please always ensure that your hotel is securely attached (especially when dealing with children!) and that the natural weather also has an impact on the stability of the wooden product. In winter, the hotel should remain standing so that no insects hatch unnaturally prematurely and have to die.

### **! CLEANING**

If you want to clean an insect hotel, you should only use clear water, as chemical cleaning agents would scare off the wild bees due to their scents. But actually, insect hotel cleaning is not necessary at all. You can only free the insect hotel from cobwebs if they have stretched their webs on the insect hotel and are waiting for freshly hatched wild bee prey.

### **! CARE**

You can impregnate the wooden surfaces with a **chemical-free care oil, preferably linseed oil, as this hardens very strongly**, or beeswax to protect against weather influences. Please do not use any regular wood protection stains, as the insects will smell the artificial ingredients contained and may then avoid the insect hotel.

Proceed as follows:

#### 1. WOOD DRYING:

Place the insect hotel inside the garden for a few days in a place protected from the rain so that the wood dries completely. (Do not place the insect hotel in the flat or cellar, otherwise the wild bee larvae may hatch prematurely and die).

#### 2. SAND THE SURFACE IF NECESSARY:

To remove any grey patina, you can sand the surface slightly with sandpaper.

#### 3. OIL THE SURFACE:

Apply the linseed oil with a cloth in the direction of the grain. Remove excess oil, otherwise shiny spots will be visible later.

#### 4. DRYING:


Linseed oil can take up to 14 days to dry thoroughly. The drying time can be shortened with „linseed oil varnish“. This is boiled linseed oil and the drying time is considerably shorter for this product, which is also completely natural.

#### 5. POSITION:

Now put the insect hotel back to its original location.

### **! DISPOSAL**

- **Packaging:** Please dispose of packaging according to type. Put cardboard and carton in the waste paper collection, foils in the recyclables collection.
- **Insect hotel:** Please dispose of the insect hotel according to the laws and regulations of your country. You can find out about recycling possibilities from your local council or city administration (often certain free quantities!). ***The least harmful to the climate is a long service life. If possible, always try to take good care of your insect hotel, or to repair it carefully. Maybe someone will help you with the repair. Perhaps you can also give the insect hotel to someone who will then continue to use it. You are also welcome to contact us if you need a spare part.***
- **Packaging disposal for France :** Nos produits et emballages se recyclent, ne les jetez pas! Trouvez où les déposer sur le site [www.quefairedemesdechets.fr](http://www.quefairedemesdechets.fr)



Numéro d'Identifiant Unique pour la filière des emballages ménager : FR238682\_01VLPO


Status of information: 05/2022

YES4.WORLD GmbH  
Raiffeisenstr. 6  
D-61169 Friedberg, Germany

Phone: +49 (0)6031-9631906  
Email: [service@yes4.world](mailto:service@yes4.world)



# bellabeel



## The wild bee guests of the hotel rooms

„Wild bees“ are solitary insects, unlike honey bees which live in a „state“. They are usually peaceful insects, provided they are not disturbed. The different diameters of the hole openings provide optimal nesting sites for a wide variety of wild bee species. Here, each bee species has its preferred opening size. Several eggs and pollen-nectar mixture are laid in succession in the nesting galleries as food for the developing larvae. The female mother bee closes the brood cells with transverse walls. The next spring, the larvae, developed meanwhile into adult wild bees, hatch and eat their way into their new life one after the other. By the way: wild bees feed on nectar and pollen and thus also contribute to the pollination of many ornamental and useful plants in your garden.

1



WILLUGHBY'S LEAF-CUTTER BEE (*Megachile willughbiella*)  
BANDED MUD BEE (*Megachile ericetorum*)  
ALFALFA LEAFCUTTING BEE (*Megachile rotundata*)

2



LARGE SCISSOR BEE (*Chelostoma florissomne*)  
RAMPION SCISSOR BEE (*Chelostoma rapunculi*)  
BLUE MASON BEE (*Osmia caerulea*)

3



SCHÖTERICH MASON BEE (*Osmia brevicornis*)  
ORANGE-VENTED MASON BEE (*Osmia leaiana*)  
COMMON YELLOW-FACE BEE (*Hylaeus communis*)

4



EUROPEAN ORCHARD BEE (*Osmia cornuta*)  
SCULPTURED RESIN BEE (*Megachile sculpturalis*)  
HAIRY-FOOTED FLOWER BEE (*Anthophora plumipes*)

5



RED MASON BEE (*Osmia bicornis*)  
BROWN-FOOTED LEAF-CUTTER BEE (*Megachile versicolor*)  
EUROPEAN WOOL CARDER BEE (*Anthidium manicatum*)

*Finally a small request: It would help us and other consumers a lot if you would review this product and us on the internet! Thank you a lot in advance!*