


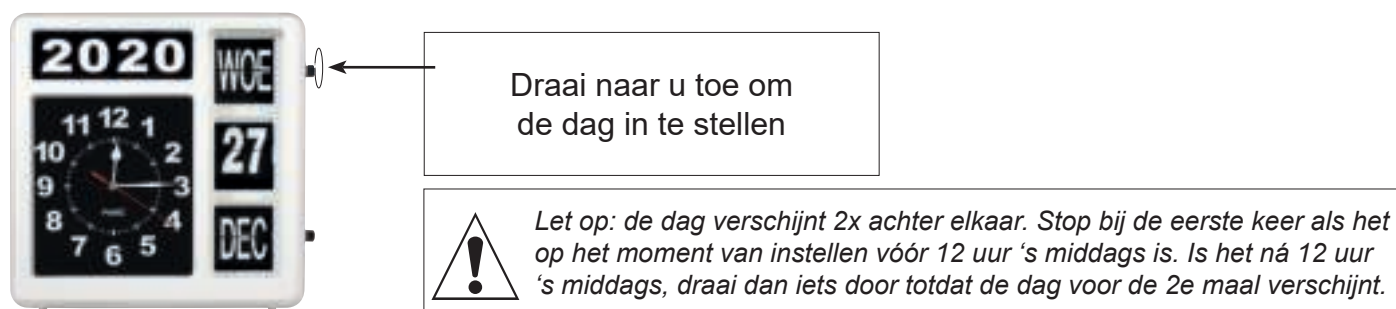
## 1. Beginnen:



## 2. Instellen tijd:



## 3. Instellen dag:



## 4. Instellen datum:

Om de datum in te stellen, schuift u deze schakelaar naar boven.

U hoort een motortje lopen, en de datum-weergave verspringt.

Schuif deze schakelaar naar onder als de juiste datum weergegeven wordt.



## 5. Instellen maand:



Draai naar u toe om de maand in te stellen


## 6. Instellen jaar:



Achter het klepje zit een zakje met losse cijfers. Hiermee kunt u eenvoudig het jaartal instellen.




## 7. Start de klok:



Schuif de schakelaar naar boven (ON) om de FK-247 in te schakelen.

## Tip & opmerkingen:

- De klok is geschikt als bureaumodel of als wandmodel. Voor gebruik aan de wand is de klok aan de achterzijde voorzien van sleutelgatopeningen.
- De klok houdt geen rekening met zomer of wintertijd en geen rekening met schrikkeljaren. U moet de tijd / datum dan handmatig bijstellen.
- Ook bij het instellen van de tijd moet u de POWER schakelaar op OFF zetten. Hiermee voorkomt u dat de datum mogelijk een dag te ver doorschiet.
- De klok houdt wel rekeningen met het juiste aantal dagen dat een maand telt.
- De klok is alleen geschikt voor gebruik binnenshuis.
- Reinig de klok alleen met een vochtige doek. Geen reinigingsmiddelen gebruiken.



bij wandmontage



|         |  |  |   |              |
|---------|--|--|---|--------------|
| Service |  |  | <a href="http://WWW.FYSIC.COM">WWW.FYSIC.COM</a>                      | <b>FYSIC</b> |
|         |  |  | <a href="mailto:SERVICE@FYSIC.NL">SERVICE@FYSIC.NL</a>                |              |
|         |  |  | NL 073 6411 355 (Lokaal tarief)                                       |              |
|         |  |  | BE 03 238 5666 (Lokaal tarief)  |              |
|         |  |  | DE 0180 503 0085 (Lokale Festnetzkosten)                              |              |
| Help    |  |  | Hesdo, Australiëlaan 1, 5232 BB,<br>'s-Hertogenbosch, The Netherlands |              |

Uitgewerkte batterijen niet weggooien maar inleveren bij uw plaatselijk depot voor Klein Chemisch Afval (KCA).

Op het einde van de levenscyclus van het product mag u dit product niet bij het normale huishoudelijke afval gooien, maar moet u het naar een inzamelpunt brengen voor de recycling van elektrische en elektronische apparatuur.

