

- 1 Laat het water via de afvoerslang leeglopen, door de dop aan de binnenkant open te draaien en het uiteinde van de slang (aan de buitenkant) dicht bij het afvoerputje te plaatsen.
- 2 Open de afvoerdop als het water bijna uit de badkuip gestroomd is om het restantje water weg te laten lopen. Tip: Houd het bad bij de hoofdsteun iets omhoog.
- 3 Droog het bad goed af met een droge handdoek, zodat er geen waterrestanten achterblijven.
- 4 Berg de badkuip op een veilige plek (uit de buurt van scherpe voorwerpen) op.



Zitbad

Handleiding

Voorwoord







Het Goodlife zitbad voldoet aan de geldende Europese normen en voorschriften en levert geen direct gevaar op voor de gebruiker indien het bad is geïnstalleerd volgens de instructies van de fabrikant en in navolging van deze handleiding wordt gebruikt. De onderdelen moeten zorgvuldig worden onderhouden zodat het zitbad volledig operationeel blijft. Om deze reden moeten de instructies nauwgezet worden gevolgd.

Aansprakelijkheid

Goodlife aanvaardt geen aansprakelijkheid voor schade veroorzaakt door:

- Het niet in acht nemen van de handleiding.
- Onjuist gebruik.
- Ongeautoriseerde wijzigingen aan het product.
- Het gebruik van niet originele reserve onderdelen.

Waarschuwingen

	Zonder toezicht, toestemming en zonder aanwijzingen is het gebruik van het Goodlife zitbad voor de volgende personen verboden: <ul style="list-style-type: none">- Kinderen- Volwassenen met psychische, mentale en/of sensorische beperkingen- Personen onder de invloed van drugs of alcohol, of enige vorm van medicatie die het zenuwstelsel aantast.
	Het meebrengen van elektrische apparaten in het bad is verboden!
	De temperatuur van het badwater mag niet hoger zijn dan 40°C
	Waarschuwing voor uitglijden. De vloer rondom het bad kan glad zijn.
	Gebruik geen schoonmaakmiddelen waarin chloor of bleekmiddelen zijn verwerkt. Dit kan schadelijk zijn voor het materiaal.
	Lezen voor gebruik. Lees de handleiding goed door vóór het gebruik of installatie van het product.

Waarschuwingen

- Lees de instructies zorgvuldig. Volg ze nauwkeurig op bij de installatie en in het in gebruik nemen van het product. Bewaar deze handleiding.
- Neem de nodige voorzorgsmaatregelen, opdat onbedoeld gebruik of gebruik zonder toezicht onmogelijk is.
- Neem maatregelen, dat kleine kinderen en dieren geen toegang hebben tot het bad of de ruimte eromheen.
- Het bad en accessoires moeten door volwassen opgebouwd/in elkaar te worden gezet.
- Nooit duiken, springen of glijden in een opgezet bad of ander ondiep water.
- Zorg dat uw badkuip opgezet wordt op een vaste stevige egale ondergrond.
- Niet tegen de badrand (laten) leunen of duwen, niet op de badrand laten zitten om verwonding of beschadiging te voorkomen.
- Verwijder alle speelgoed of drijvende voorwerpen uit en rondom het bad, wanneer het bad niet in gebruik is. Voorwerpen in en rond het bad trekken de aandacht van kinderen.
- Houd voorwerpen waar kinderen op kunnen klimmen (zoals stoelen, tafels en groot speelgoed) op tenminste 1,2 meter afstand van het bad.
- Houd uw badkuip schoon en helder. De gehele bodem moet altijd van buiten het bad zichtbaar zijn.
- Als u 's nachts in bad gaat, zorg er dan voor dat de ruime waarin het bad opgezet is goed verlicht is.
- Blijf uit de buurt van het bad bij gebruik van alcohol, drugs en elektronica.
- Houd kinderen uit de buurt van het deksel om verstikking, of verwondingen te voorkomen.
- Het deksel dient geheel te worden verwijderd, voordat het bad in gebruik wordt genomen.
- Houd het bad en omgeving schoon en vrij van rommel. U voorkomt hiermee mogelijke verwondingen door struikelen, uitglijden en vallen.
- Bescherm de gebruikers van het bad tegen aandoeningen ontstaan door water. Houd het water hygiënisch schoon en slik het badwater nooit door.
- Alle baden zijn onderhevig aan slijtage en veroudering. Het is hiervoor erg belangrijk dat u de badkuip regelmatig en zorgvuldig onderhoud. Achterstallig onderhoud, versleten onderdelen verzwakken het bad met als gevolg dat het kan instorten.
- Indien u het bad voor langere tijd niet gebruikt dient dit schoon en droog opgeborgen te worden, zie de instructies voor opbergen.
- Het badwater dient na ieder gebruik geheel verschoont te worden.
- De badkuip dient niet te worden gebruikt om huisdieren in te wassen.
- Hekken en deksels zijn geen alternatief voor het voortdurende toezicht door een volwassene. Laat kinderen alleen gebruik maken van de badkuip onder toezicht van een volwassene persoon.
- Het negeren van deze waarschuwingen kan leiden tot ernstige, of zelfs fatale verwondingen.

Onderhoud:

Het bad is gemakkelijk te reinigen en te onderhouden. Op het gladde oppervlak blijft nauwelijks vuil achter. Spoel na elke sessie het bad met (koud) water schoon en droog af met een doek. Voor de dagelijkse verzorging wordt een zachte spons of doek aanbevolen. Schuurmiddelen mogen onder geen beding worden toegepast

Monteren

- 1 Voor het bad uit de verpakking wordt gehaald, dient er op een egale en watervaste ondergrond ruimte gecreëerd te worden.
- 2 Haal het bad voorzichtig uit de verpakking en verwijder de plastic folie.
- 3 Plaats het bad dicht bij het afvoerputje.
- 4 Sluit de afvoerstop af en bevestig de afvoerslang stevig aan zowel de binnenkant als de buitenkant van het bad.



- 5 Vul het bad met maximaal 220 liter water (advies: gebruik de doucheslang) op maximaal 40°C.
- 6 Plaats de dekseenheden op het bad wanneer u plaats heeft genomen. Zo behoudt u het water langer op temperatuur.