



Art.-Nr.: **216045**
item#

LKW Navi FM / FH / FH16 KL ab 2003




 Ablagefach entfernen
Bitte benutzen Sie nur ein Kunststoff-Werkzeug!
Konsole wie abgebildet positionieren, Blech dabei einschieben

 Remove storage compartment
Please use only plastic tools!
Position console as illustrated, insert metal plate at the same time




 Hinteres Blech umbiegen

 Bend rear metal plate



 Alle Bauteile wieder montieren

 To remount all component parts



Änderungen vorbehalten Subject to change

Art. 216045

LKW Navi FM / FH / FH16 KL ab 2003



Démontez le casier
Veuillez n'utiliser qu'un outil de matière plastique
Positionnez la console comme illustré, en même temps poussez la tôle



Desmóntese el compartimento
Use sólo herramientas de plástico!
Posicione la consola como mostrado y al mismo tiempo introduzca la chapa



Tordez la tôle arrière



Tuerza la chapa trasera



Remontez les éléments de construction



Remonte todos partes de construcción



Art. 216045

LKW Navi FM / FH / FH16 KL ab 2003



Kastje verwijderen
Alleen plastic gereedschap gebruiken alstublieft!

Console zoals afgebeeld positioneren, plaat daarbij er tussen schuiven



Otworzyć kieszonkę
Proszę używać tylko narzędzi z tworzywa sztucznego.
Konsolę jak na obrazku umiejscowić i blaszkę wsunąć



Achterste plaat ombuigen



Tylna blaszka zagiąć



Alle gedemonteerde delen weer monteren



Wszystkie elementy ponownie zamontować

