

Gedistribueerd door:



Geproduceerd door:



TensCare Ltd

9 Blenheim Road, Epsom,
Surrey, KT19 9BE, UK
Tel: +44(0) 1372 723434



Advena Ltd

Tower Business Centre,
2nd Flr, Tower Street,
Swatar, BKR 4013, Malta



TensCare Europe BV

Juliana van Stolbergstraat 52,
1723LD Noord-Scharwoude,
Netherlands



I-SF150 NL Rev 1.0 05/23



Instructies voor gebruik
Aandachtig lezen voor gebruik

REF E-SF150

 **Electrodes**
Joint 150 mm



1 Herbruikbare gewrichtelektrodenpad



Gebruiksaanwijzing

Gebruik met een TENS-eenheid zoals TensCare perfect TENS of TensCare Sports TENS. Gebruik deze elektrodenpads met TENS in de instellingen die u normaal gesproken zou gebruiken voor pijnverlichting.

1. Zorg ervoor dat uw huid voor gebruik schoon en droog is.

! Plaats geen elektrodenpads op huid die niet volledig gevoel heeft of op een beschadigde huid.

2. Duw de pinuiteinden van de geleidingsdraden stevig in de pigtailuiteinden van de elektrodenpads.

i **Opmerking:** Een enkele elektrode werkt als een paar TENS-elektroden. Sluit beide pigtail-kabels aan op dezelfde TENS-kabel.

3. Trek de elektrodenpads van hun beschermende voering door aan een hoek van de pad te trekken.

! **Trek niet** aan de pigtail van de draad.

Controleer altijd of de unit uitstaat voordat u de elektrodenpads plaatst of verwijderd.

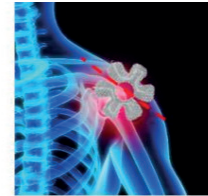
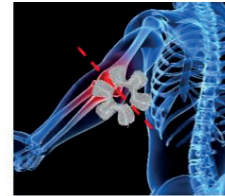
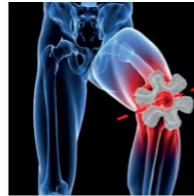
4. Breng de kleefzijde van de elektrodenpad aan rond het pijngebied.

5. Plaats de elektrodenpad.

- a) Met scheidingslijn over het gewricht
- b) Met scheidingslijn langs het gewricht

6. Verwijderd de elektrodenpad van uw huid door de aan de pad zelf te trekken.

7. Plaats na gebruik de elektrodenpads altijd terug op de plastic voering en in de hersluitbare zak.



Advies

- De elektrodenpads zijn herbruikbaar, maar voor gebruik bij één persoon.
- De elektrodenpads zijn latexvrij. Om de beste geleiding door de elektrodenpads te verkrijgen, moet u ervoor zorgen dat ze goed zijn aangebracht.
- Vervang de elektrodenpads als ze uitdrogen en hun kleverigheid verliezen.
- In warm weer kan de gel van elektrodenpads zacht worden.

Houdbaarheid

- Elektrodenpads moeten 12 tot 20 keer meegaan, afhankelijk van de huidconditie en vochtigheid.
- Houdbaarheid van een ongeopende verpakking elektrodenpads is 2 jaar. Dit kan worden beïnvloed door zeer hoge temperaturen of zeer lage luchtvochtigheid.

Waarschuwingen

Negeer geen enkele allergische reactie op de elektroden: Als er huidirritatie optreedt, stop dan met het gebruik van het apparaat een klein aantal gebruikers kan een negatieve reactie op de gel hebben.

Aleen voor gebruik met zenuwstimulators die zijn goedgekeurd volgens EN 60601-1 en EN60601-2-10

Belangrijk: Neem alle contra-indicaties, waarschuwingen en waarschuwingen in acht die zijn meegeleverd met het apparaat dat u met deze elektrodenpads gebruikt.