




CHIPOLO ONE

Handleiding - Nederlands






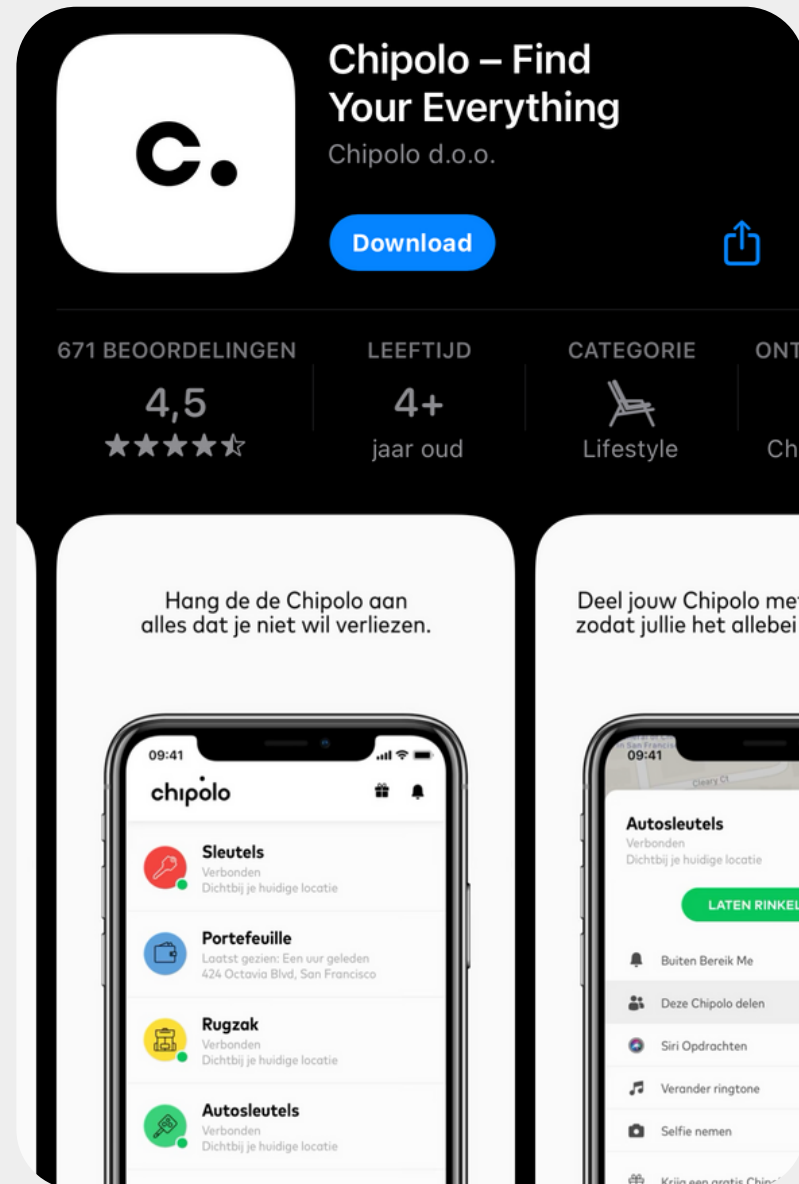
WELKOM BIJ DE CHIPOLO COMMUNITY!

Chipolo verbindt jouw eigendommen met de Chipolo app op jouw telefoon en helpt je ze terug te vinden. Hierdoor hoef jij nooit meer lang te zoeken naar jouw eigendommen en bespaar je een hoop tijd en geld.

chipolo




Stap 1: Download de Chipolo APP



Download de Chipolo APP

De eerste stap die je moet nemen is het downloaden van de Chipolo app. De Chipolo One is compatible met zowel iOS als Android apparaten dus je kunt de Chipolo app downloaden in de App Store van Apple en de Google Play Store van Android.



INSTALLATIE

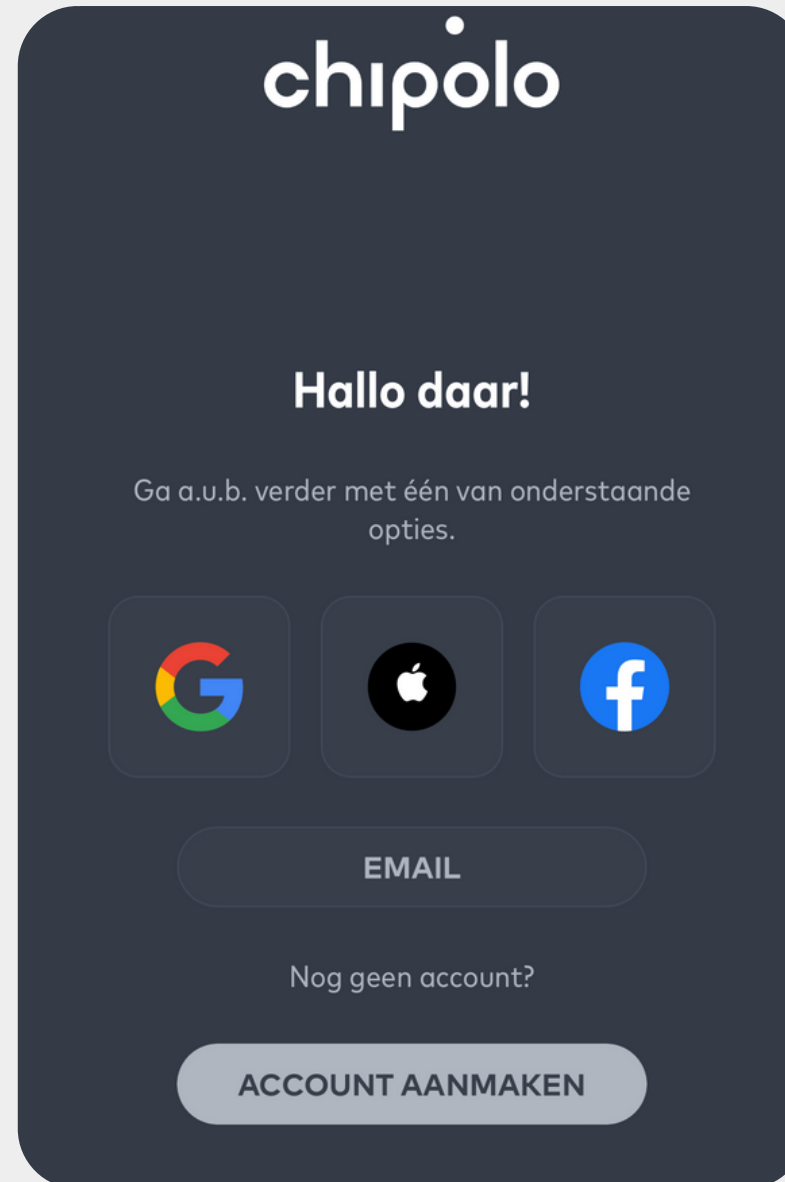
Stap 2: Volg de instructies in de APP

[1] DRUK OP START



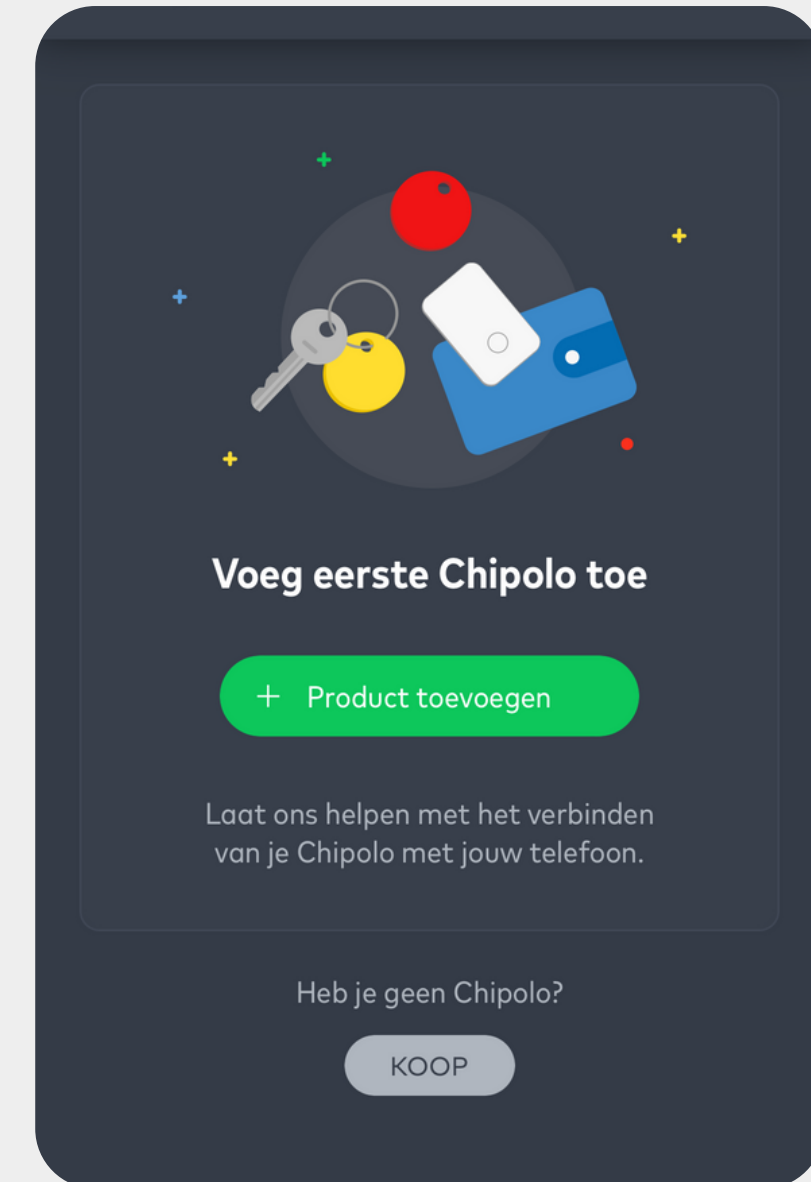
Ga van start met het toevoegen van je Chipolo.

[2] MAAK EEN ACCOUT AAN



Maak een account aan om snel in te kunnen loggen.

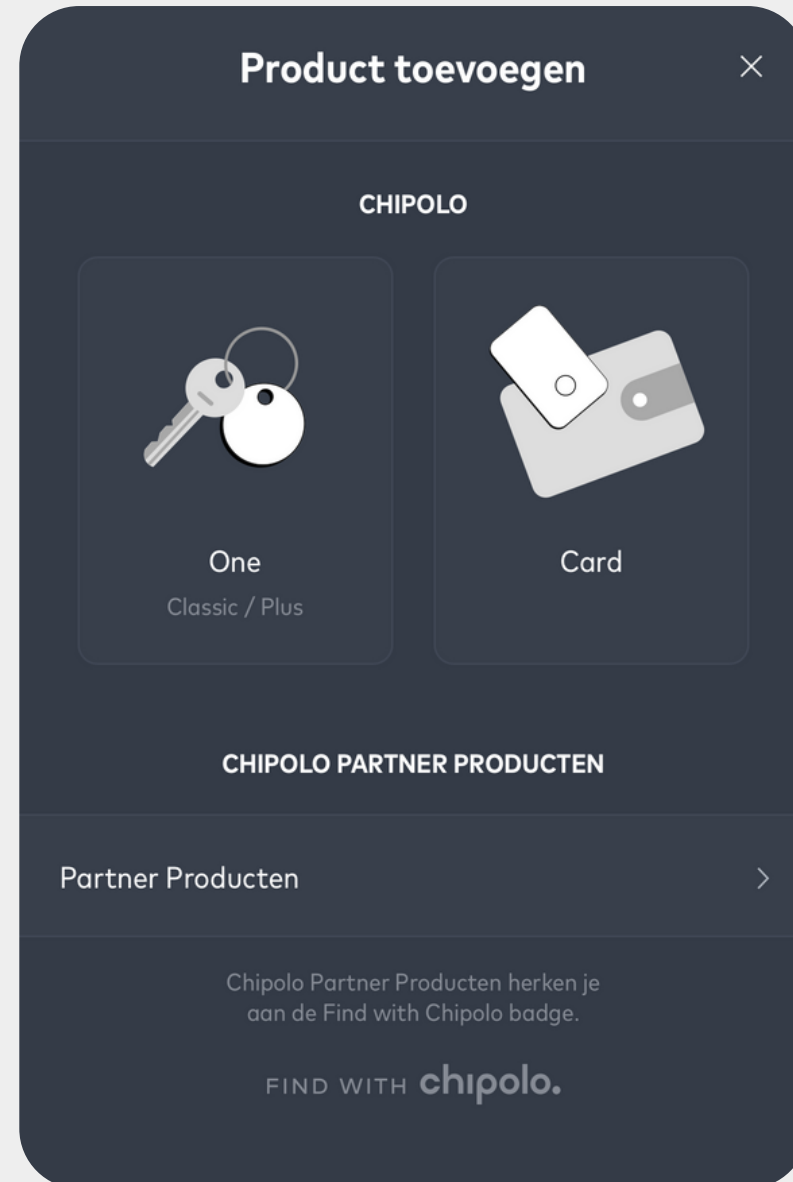
[3] VOEG EEN CHIPOLO TOE



Nadat je een account aan hebt gemaakt kun je jouw Chipolo toevoegen in de app.


Stap 3: Voeg een Chipolo toe

[4] KIES JE PRODUCT



Kies het product dat je toe wilt voegen aan de Chipolo app.

[5] ZOEK HET PRODUCT



Druk stevig op de Chipolo en luister of je het geluid hoort.

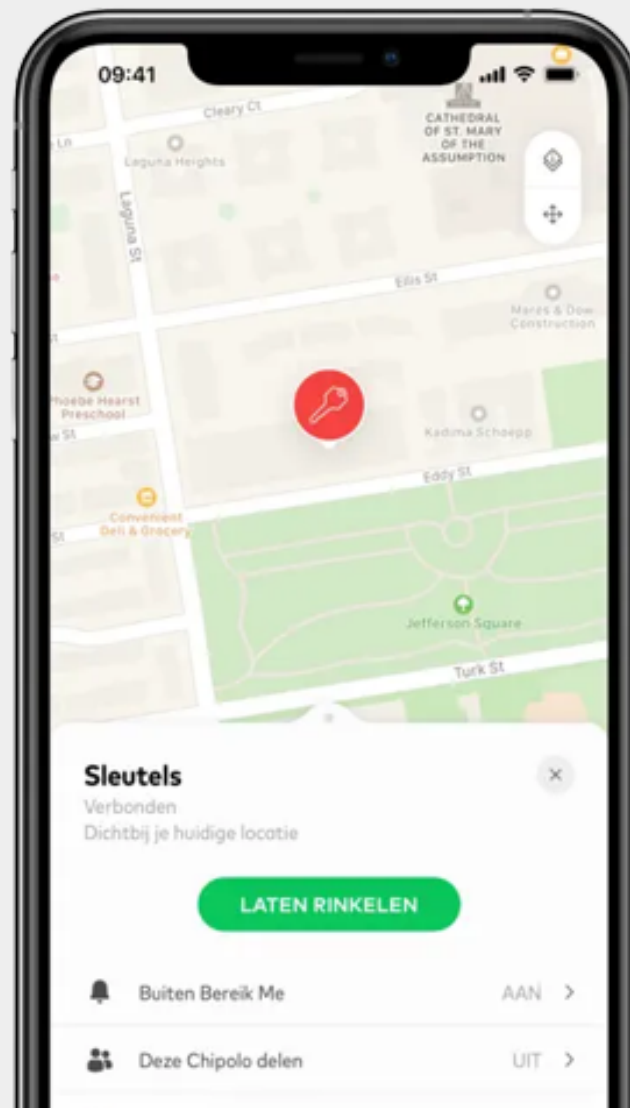
[6] GEEF JE CHIPOLO EEN NAAM



Door je Chipolo een naam te geven, kun je hem sneller herkennen bij het zoeken.

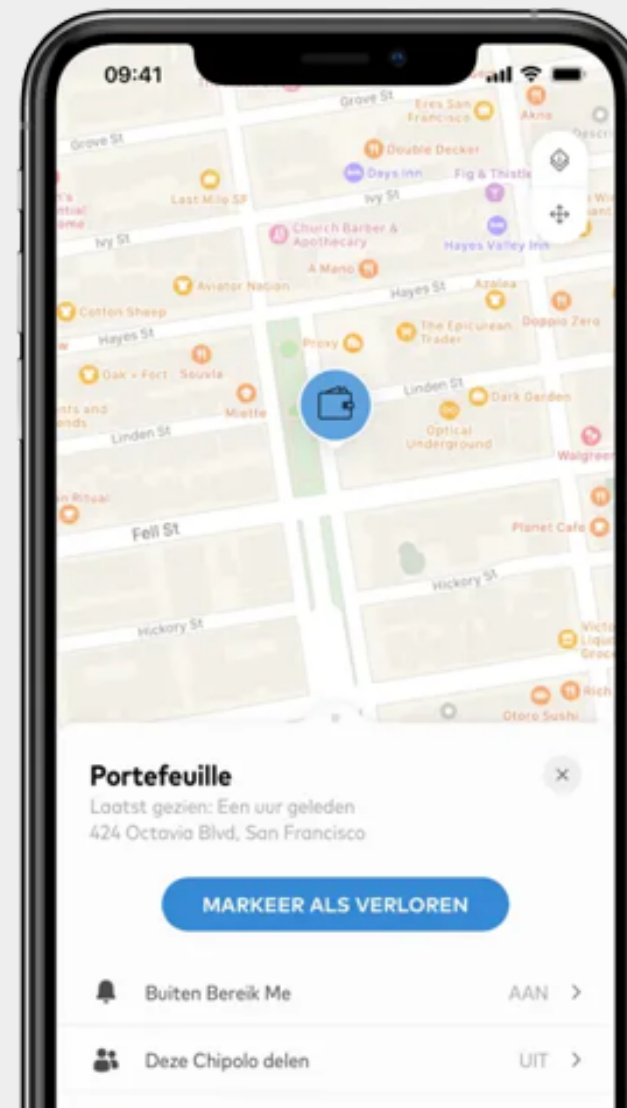
Hoe werkt een Chipolo?

LATEN RINKELEN



Laat je Chipolo rinkelen wanneer je hem kwijt bent.

MARKEER ALS VERLOREN



Markeer je Chipolo als verloren, zodat andere anoniem helpen met zoeken naar je Chipolo.

ONTVANG NOTIFICATIES



Ontvang notificaties om te voorkomen dat jij je spullen vergeet of kwijt raakt.

Hoe vervang je de batterij?

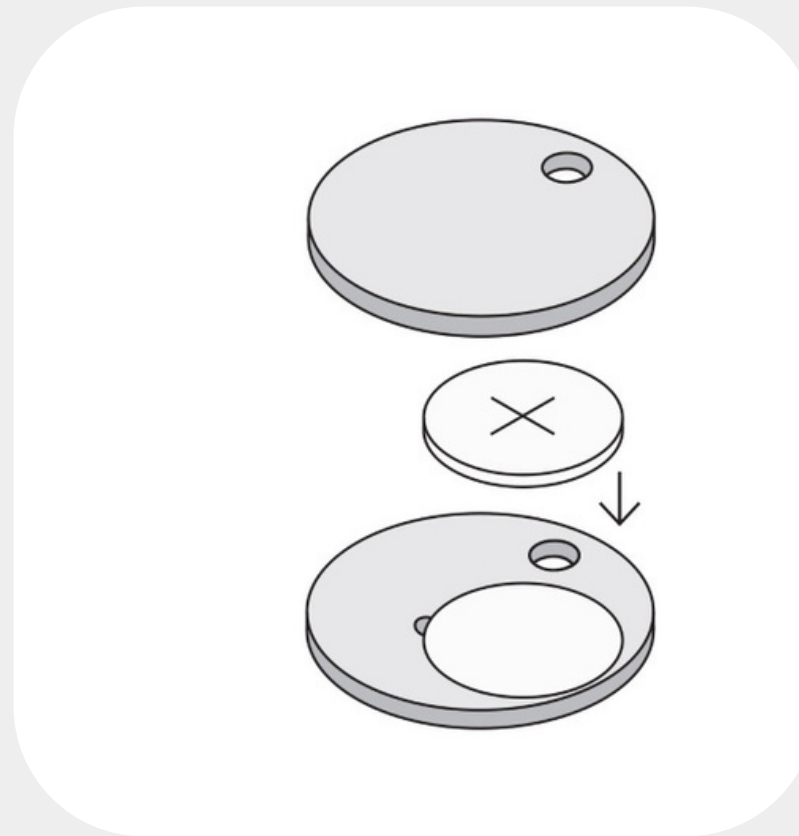
Dit product gebruikt een vervangbare CR2032 batterij met een batterijduur tot 2 jaar.

Gebruik alsjeblieft alleen het gespecificeerde CR2032 batterij type.

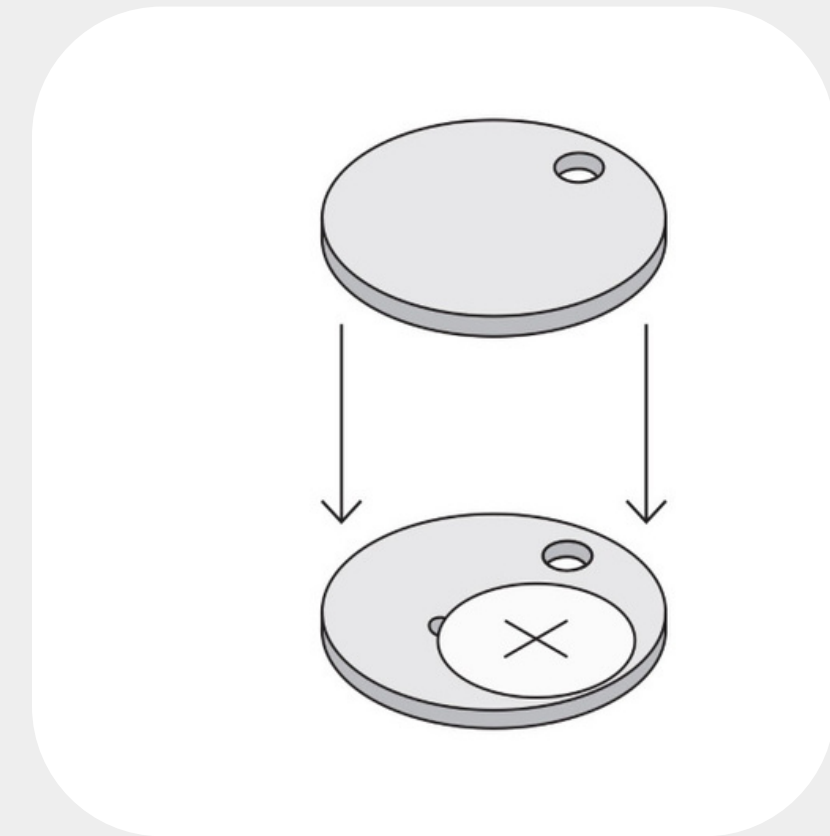
Wanneer de batterij leeg raakt kan je hem vervangen in 3 simpele stappen:



[1] Gebruik je vingernagel of steek een klein gereedschap in de kleine opening in de zijkant van de Chipolo en open het voorzichtig.



[2] Vervang de batterij met een nieuwe CR2032 batterij. Plaats de batterij met de positieve kant omhoog.



[3] Plaats de bovenste opening in de helften boven elkaar en sluit de Chipolo.



Gepersonaliseerde Chipolo

Wist je dat je een Chipolo ook kunt laten personaliseren?

Een Chipolo bluetooth tracker is eenvoudig te bedrukken met het logo van jouw bedrijf of organisatie. De Chipolo One is verkrijgbaar in verschillende kleuren waardoor er altijd een kleur matched bij de kleuren van jouw bedrijfshuisstijl of branding. Ook kun je de verpakking volledig naar wens laten customizen en is het zelfs mogelijk om jouw bedrijfslogo toe te voegen aan de Chipolo app.



Voordelen van een gepersonaliseerde Chipolo:

- De gebruiker komt dagelijks in aanraking met jouw bedrijf of organisatie
- Origineel relatiegeschenk
- Bespaart geld en tijd voor de gebruiker
- Je helpt met het oplossen van een dagelijks probleem: zoeken
- Je maakt als bedrijf écht indruk op klanten, relaties of personeel

Interessant? Neem dan vrijblijvend contact met ons op voor de mogelijkheden!

Heb je vragen of wil je meer informatie?

Wij staan voor je klaar om al je vragen te beantwoorden.

E-MAILADRES

info@altijdalleskwijt.nl

TELEFOONNUMMER

06 - 38 87 01 99

BEDRIJFSADRES

Torenallee 3, 5617BA, Eindhoven

**Neem contact
met ons op**