



Gebruiksaanwijzing - USB-C Hub - 7 poorten  
User Manual – USB-C Hub - 7 ports  
Manuel d'utilisation – Hub USB-C - 7 ports

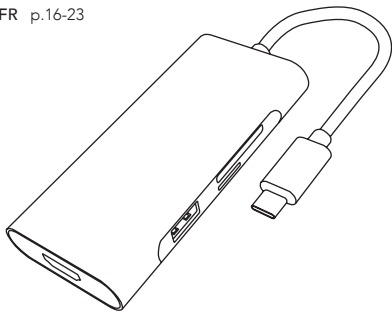
---

NL p.2-8

Model / Modèle : LG984

EN p.9-15

FR p.16-23



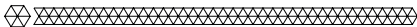
**CE** **RoHS** **FC**



MADE IN CHINA



Lees de instructies  
Please read the manual  
Veuillez lire ce mode d'emploi



## Introductie

- Bedankt dat je hebt gekozen voor één van onze LifeGoods producten. Volg te allen tijde de veiligheidsvoorschriften voor veilig gebruik. Mochten er vragen zijn over het product, neem dan contact met ons op via email: [service@lifegoods.nl](mailto:service@lifegoods.nl)
- Kom je poorten te kort? Je zorgen verdwijnen als sneeuw voor de zon met deze 7-in-1 USB-C Hub van LifeGoods. Je kunt snel opladen, snel overzetten, en snel weer aan het werk. Met de USB-C Hub kun je 4K HDMI streamen en daarnaast 3 apparaten tegelijkertijd verbinden via de USB 3.0 poort. De USB-C Hub beschikt ook over een SD en TF kaart lezer en een stroomadapter voor apparaten tot 100W. De opties zijn oneindig!

## Waarschuwingen en Veiligheidsinstructies

- ⚠ Let erop dat het verpakkingsmateriaal niet in handen komt van kinderen. Zij kunnen erin stikken!
- ⚠ Lees voor gebruik de gebruiksaanwijzing aandachtig door en bewaar deze goed!
- Let op de risico's en consequenties die verbonden zijn aan misbruik van de USB-C Hub. Misbruik van de USB-C Hub kan resulteren in persoonlijk letsel en schade aan het apparaat of producten die erop zijn aangesloten.
- Gebruik de USB-C Hub alleen voor de doeleinden aangegeven in deze handleiding.
- Als de USB-C Hub niet goed functioneert, gevallen of beschadigd is, gebruik de USB-C Hub dan NIET en raadpleeg dan de Customer Service.
- De USB-C Hub is ontworpen en bedoeld voor privé-gebruik. Gebruik de USB-C Hub niet voor commerciële doeleinden.

- Steek geen voorwerpen in de sleuven aan de buitenzijde van het apparaat, hierdoor kan je onderdelen raken die onder spanning staan. Dit kan brand of een elektrische schok veroorzaken.
- Dit apparaat is NIET geschikt voor kinderen of voor mensen met een fysieke of mentale beperking, of mensen die geen ervaring met of kennis over het apparaat hebben. Gebruik van het apparaat is alleen toegestaan als er een toezichthouder bij is, die verantwoordelijk is voor de veiligheid van de gebruiker.
- Gebruik en bewaar de USB-C Hub buiten het bereik van kinderen.
- Haal de USB-C Hub NIET uit elkaar, repareer en herstel het apparaat NIET. Dit kan schade aan het apparaat aanbrengen. Voor de eigen veiligheid mogen deze onderdelen alleen vervangen worden door geautoriseerd onderhoudspersoneel. Stuur de USB-C Hub altijd naar een servicecentrum voor reparaties om schade en persoonlijk letsel te voorkomen.
- Zorg ervoor dat de netspanning die op het type-aanduidingsplaatje staat aangegeven, overeenkomt met die van je stroomnet, voor je de USB-C Hub aansluit.
- Controleer het product regelmatig op tekenen van schade of slijtage en is daarvan sprake, gebruik de USB-C Hub dan NIET en laat het apparaat repareren door geautoriseerd onderhoudspersoneel.
- Gebruik de USB-C Hub NIET in de buurt van een bad, een douche, een zwembad, of bij een (was)bak gevuld met water.
- Zorg ervoor dat het apparaat NIET in contact komt met water. Dompel het apparaat NIET onder in water.
- Als er toch water in of op het apparaat komt, zet het apparaat dan direct uit en neem contact op met onze klantenservice.
- Raak het apparaat en het stroomsnoer NIET met natte handen aan.

- Plaats de USB-C Hub zo dat de kabels niet beschadigd kunnen raken.
- Houd het apparaat uit de buurt van vocht, hitte, ruimtes waar de temperatuur relatief hoog is en hittebronnen zoals ovens.
- Dek de USB-C Hub niet af als het gekoppeld is. Leg nooit kussen of dekens op het apparaat of ertegenaan. Dit kan tot brandgevaar, een elektrische schok, persoonlijk letsel of schade aan het apparaat leiden.

## Ontvangen van Verzending

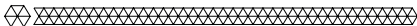
- Controleer of de inhoud van het pakket overeenkomt met de pakbon wanneer je de verzending ontvangt. Licht je leverancier in als er onderdelen ontbreken. Lijkt de apparatuur beschadigd, dien dan onmiddellijk een klacht in bij de vervoerder en geef de leverancier een gedetailleerde beschrijving van de schade. Bewaar de beschadigde verpakkingen om je klacht te onderbouwen.

## Inhoud Verpakking

- LifeGoods USB-C hub - Model LG984  
EAN 8720195250227

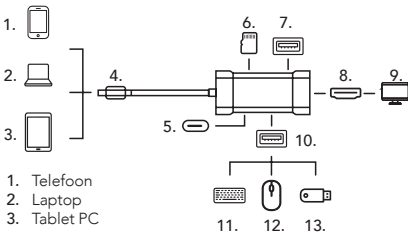
### Bijgevoegde accessoires

- 1x Handleiding



## Producteigenschappen

### Productoverzicht



1. Telefoon
2. Laptop
3. Tablet PC
4. USB-C
5. USB-C Oplaadpoort
6. SD&TF Kaartlezer
7. USB 3.0
8. HDMI
9. Monitor
10. USB 3.0 x 3
11. Toetsenbord
12. Muis
13. USB Memorystick

### Technische Data

Grootte	9.70 x 4.50 x 1.40 CM
Gewicht	65 GR
Kleur	Grijs
Materiaal	Aluminium

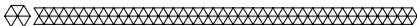
Snoerlengte	12 CM
Stroomtoevoer USB 3.0 poort	Tot 7.5W (5V/1.5A)
Stroomtoevoer USB-C uitgang	Tot 100W (20V/5A)
Input Connector	1x USB-C ingang 1x USB-C uitgang/oplaadpoort
Output Connector	3x USB 3.0 uitgang 1x HDMI-ingang 1x SD-kaartlezer 1x TF-kaartlezer
USB overdraag snelheid	5 GBps
HDMI-beeldscherm-resolutie	3840x2160 4K bij 30Hz, 1920x1200/ 1920x1080/ 1280x1024 en lager bij 60Hz
HDMI-transmissiebreedte	18 GBps
Werktemperatuur	0°C tot +45°C
Werkvochtigheid	10% tot 85% RH (geen condensatie)
Opslag temperatuur	-10°C tot +70°C
Opslagvochtigheid	5% tot 90% RH (geen condensatie)

## Geschikt voor

MacBook Pro 2016, 2017, 2018 en 2019/ New MacBook Air 2018, 2019/ MacBook 12, New iMac/ Pro Surface Book 2, Go, Chromebook, Pixelbook, Dell, HP, Huawei matebook 20/ P20 Samsung S8, S8 Plus, S9, S9 Plus, S10, en andere apparaten met een USB-C ingang


## Overige Eigenschappen

- Ondersteunt het toegang krijgen tot een extern geheugen voor de host-computer
- Ondersteunt twisted-pair crossover detectie en autocorrect;
- De USB-C uitgang kan gebruikt worden om een Macbook of een Google new Chromebook Pixel en andere
- USB-C ondersteunende apparaten op te laden en laadt tegelijkertijd de USB-C Hub op;
- Meerdere USB-C interfaces ondersteunen plug and play;
- Makkelijk te gebruiken en mee te nemen.



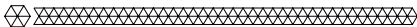
## Instructies voor Gebruik

1. Verbind de USB-C uitgang met je Mac- of Chromebook.
2. Verbind de USB 3.0 output met een USB 3.0/USB 2.0 apparaat
3. Verbind de HDMI output met een HDTV met een HDMI-kabel
4. Verbind de USB-C oplaadpoort. De USB-C hub en de host-computer worden tegelijkertijd opgeladen.



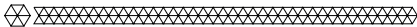
## Onderhoud en Reiniging

- Maak de USB-C Hub schoon met een schone, droge doek. Gebruik geen schoonmaakmiddelen en zorg ervoor dat de USB-C Hub niet nat wordt.



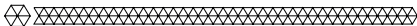
## **Opslag**

- Bewaar de USB-C Hub op een droge, schone plek. Bewaar het apparaat niet in extreem hoge of lage temperaturen.



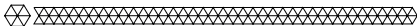
## **Weggoien - Recyclen**

- Denk aan het milieu en lever een bijdrage aan een schone leefomgeving! Gooi de USB-C Hub aan het einde van zijn levensduur niet weg met het normale huisvuil, maar lever het in op een door de overheid aangewezen inzamelpunt om het te laten recyclen.



## **Service en Garantie**

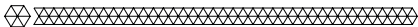
- Indien je service of informatie nodig hebt omtrent je product, schroom dan niet en stuur een e-mail naar [service@lifegoods.nl](mailto:service@lifegoods.nl)
- Wij verlenen 2 jaar garantie op onze producten. De klant dient een aankoopbewijs te kunnen tonen en de garantie dient binnen een periode van 2 jaar na de aankoopdatum geldend te worden gemaakt. Let op de garantie geldt niet: bij schade veroorzaakt door onjuist gebruik of reparatie; voor aan slijtage onderhevige onderdelen; voor gebreken waarvan de klant bij aankoop op de hoogte was; bij defecten door eigen schuld van de klant, bij schade door derden.



## **Disclaimer**

- Veranderingen onder voorbehoud; specificaties kunnen veranderen zonder opgaaf van redenen.







## Introduction

- Thank you for choosing our LifeGoods product! Please always follow the instructions for safe usage. If you have any questions about the product or experience any problems, please contact us by email: [service@lifegoods.nl](mailto:service@lifegoods.nl)
- Are you short on ports? All your worries will disappear with this 7-in-1 USB-C Hub from LifeGoods. You can fast-charge, rapidly transfer data and quickly get back to work. With the USB-C Hub you can stream 4K HDMI and you can connect 3 devices simultaneously with the USB 3.0 port. The USB-C Hub contains an SD and TF card reader and a power adapter for devices up to 100W. The options are endless!

## Warnings and Safety Instructions

-  Please ensure that the packaging is kept out of the reach of children! Risk of suffocation!
-  Make sure to keep this user manual. Read the manual carefully before using your LifeGoods USB-C Hub!
- Be aware of the risks and consequences resulting from misuse of the USB-C Hub. Misuse of the USB-C Hub can result in personal injury, or destruction of the device and of the installations.
- Use the USB-C Hub only for purposes described in this user manual.
- If the USB-C Hub malfunctions, is dropped or (appears to be) damaged in any manner, do NOT use the USB-C Hub and contact Customer Service.
- The USB-C Hub is designed and intended for private, non-commercial use only.

- Do not put objects in the slots on the exterior of the device, by doing this you can hit parts that are carrying live voltage. This can cause a fire or an electric shock.
- This device should NOT be used by persons (including children) with physical, sensory, or mental disabilities, or persons (including children) with lack of experience with and knowledge of the device, unless they are supervised or have been given instruction concerning the use by a person responsible for their safety.
- Keep the USB-C Hub away from children when using and storing.
- Do NOT reconstruct, repair, or disassemble the USB-C Hub. This can damage the device. For safety reasons, these parts may only be replaced by authorized service personnel. In order to prevent hazards, always send the USB-C Hub to the service centre for repairs.
- Make sure your outlet supplies the correct power voltage to avoid damage to the USB-C Hub.
- Always check the device for signs of damage before using the USB-C Hub. Do NOT operate the USB-C Hub if the device is damaged. A damaged device must be repaired by a qualified person in order to avoid damages and personal injuries.
- Do NOT use the USB-C Hub in or near a bath, shower, swimming pool, or over a basin filled with water.
- Make sure to prevent any contact with water. Do NOT submerge the USB-C Hub in water. If water does get inside the casing, turn the USB-C Hub off immediately and contact our customer service.
- Do NOT operate the device with damp or wet hands.
- Place the USB-C Hub in such a way that the cables connected to it cannot be damaged.
- Keep the USB-C Hub away from moisture, heat and in or close to areas where the surrounding temperature is relatively hot (e.g., stoves or other sources of heat).
- Do NOT cover the USB-C Hub when it is switched on.

- Never put blankets or cushions on top of or against the USB-C Hub. This poses a risk of fire, electric shock, or injury.

## **Receiving Your Shipment**

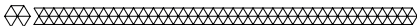
- When receiving your shipment, make sure that the contents are consistent with the packing list. Notify your distributor of any missing items. If the equipment appears to be damaged, file a claim immediately with the carrier and notify your distributor at once, giving a detailed description of any damage. Save the damaged packing container to substantiate your claim.

## **Contents of Package**

- LifeGoods USB-C Hub - 7 poorten - Model LG984  
EAN 8720195250227

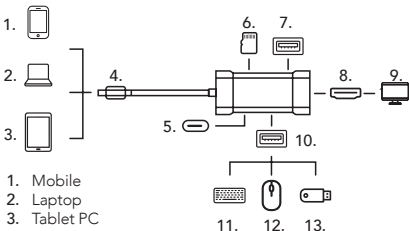
### **Included Accessories**

- 1x Manual



## Product Features

### Product Overview



1. Mobile
2. Laptop
3. Tablet PC
4. USB-C
5. USB-C Charging Port
6. SD&TF Card Reader
7. USB 3.0
8. HDMI
9. Monitor
10. USB 3.0 x 3
11. Keyboard
12. Mouse
13. USB Flash Drive

### Technical Data

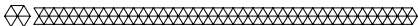
Size	9.70 x 4.50 x 1.40 CM
Weight	65 gr
Colour	Grey
Material	Aluminium

Cable Length	12 CM
Power Supply USB 3.0 port	Up to 7.5W (5V/1.5A)
Power Supply USB-C Female Port	Up to 100W (20V/5A)
Input Connector	1x USB-C Male 1x USB-C Female charging port
Output Connector	3x USB 3.0 Female 1x HDMI Female 1x SD Card Reader 1x TF Card Reader
USB transmission speed	5 GBps
HDMI video resolution	3840x2160 4K with 30Hz, 1920x1200/ 1920x1080/ 1280x1024 and lower with 60Hz
HDMI transmissio	18 GBps
Operating temperature	0°C to +45°C
Operating humidity	10% to 85% RH (no condensation)
Storage temperature	-10°C to +70°C
Storage humidity	5% to 90% RH (no condensation)

<b>Compatible with</b>	MacBook Pro 2016, 2017, 2018 and 2019/ New MacBook Air 2018, 2019/ MacBook 12, New iMac/ Pro Surface Book 2, Go, Chromebook, Pixelbook, Dell, HP, Huawei matebook 20/ P20 Samsung S8, S8 Plus, S9, S9 Plus, S10, and more fully-functional Type C devices
------------------------	---

### Other Features

- Supports accessing an external memory for the host computers;
- Supports twisted pair crossover detection and auto-correction;
- The USB-C female port can charge a MacBook or a Google new Chromebook Pixel and other USB-C supported devices and supplies power for the hub simultaneously;
- Multiple USB-C interfaces support plug and play;
- Easy to use and carry.



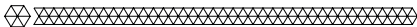
## Operating Instructions

1. Connect the USB-C male port to your Mac- or Chromebook.
2. Connect the USB 3.0 output to a USB 3.0 / USB 2.0 device.
3. Connect the HDMI output to HDTV with a HDMI cable.
4. Connect the USB-C charging port. It can charge the host computer and supplies power for the Hub simultaneously.



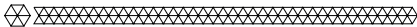
## Maintenance and Cleaning

- Clean the USB-C Hub with a clean, dry cloth. Do not use detergents and make sure that the USB-C Hub does not get wet.



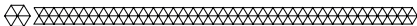
## **Storage**

- Store the USB-C Hub in a clean and dry place. Do not store the device in extreme high or extreme low temperatures.



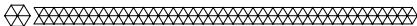
## **Disposal - Recycle**

- Contribute to a cleaner living environment! Do not dispose of the USB-C Hub with the household waste. For proper recycling, please contact your local authority or your household waste disposal service for further details on your nearest designated collection point.



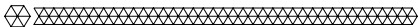
## **Service and Warranty**

- If you need service or information regarding your product, please contact the LifeGoods Customer Support at [service@lifegoods.nl](mailto:service@lifegoods.nl)
- LifeGoods provides a 2-year warranty on its products. To obtain service during the warranty period, the product needs to be returned with a proof of purchase. Product defects must be reported within 2 years from the date of purchase. This warranty does not cover: damages caused by misuse or incorrect repair; parts subject to wear; defects that the customer was aware of at the time of purchase; damages or defects caused by customer neglect; damages or defects caused by third parties.



## **Disclaimer**

- Changes reserved; specifications are subject to change without stating grounds for doing so.



## Introduction

- Merci d'avoir choisi ce produit de LifeGoods! Suivez toujours les instructions pour une utilisation sûre. Si vous avez des questions sur le produit ou si vous rencontrez des problèmes, veuillez nous contacter par courrier électronique: [service@lifegoods.nl](mailto:service@lifegoods.nl)
- Vous manquez des ports? Vos inquiétudes vont disparaître avec ce hub USB-C 7-en-1 de LifeGoods. Vous pouvez recharger vos appareils rapidement, transférer des données à haute vitesse et reprendre le travail bientôt. Avec le hub USB-C vous pouvez diffuser des vidéos 4K avec un câble HDMI et vous pouvez brancher 3 appareils en même temps avec le port USB 3.0. Le hub USB-C dispose aussi d'un lecteur de carte SD et TF et un adaptateur pour des appareils jusqu'à 100W. Les options sont infinies!

## Avertissements et consignes de sécurité

- ⚠ Veillez à ce que l'emballage soit tenu hors de la portée des enfants! Risque d'étouffement! Veillez à conserver ce manuel d'utilisation. Avant d'utiliser votre le hub USB-C, lisez attentivement ce qui suit:
- Faites attention aux risques et aux conséquences liés à la maltraitance du hub USB-C. La maltraitance du hub USB-C peut entraîner des dommages corporels et des dégâts à l'appareil.
- Utilisez le hub USB-C seulement pour les buts indiqués dans ce manuel.
- Si le hub USB-C ne fonctionne pas correctement ou si l'appareil est tombé ou endommagé, NE L'UTILISEZ PAS et consultez le service à la clientèle.



- Le hub USB-C est conçu pour l'usage privé. Ne l'utilisez pas pour des fins commerciales.
- Ne mettez pas d'objets dans ou à travers les ouvertures de l'appareil. Par conséquent, vous pouvez toucher des pièces actives qui sont sous tension. Cela peut provoquer un choc électrique ou du feu.
- Des enfants et des personnes ayant un handicap physique ou mental, des personnes qui n'ont pas d'expérience avec cet appareil et des personnes qui n'ont pas de connaissance sur cet appareil ne doivent pas utiliser cet appareil. Utilisation de l'appareil est seulement permis quand il y a un surveillant(e) qui est responsable pour la sécurité de l'utilisateur.
- Utilisez et gardez le hub USB-C hors de la portée des enfants
- **NE DÉMONTÉZ PAS le hub USB-C. NE RÉPAREZ OU RESTAUREZ PAS l'appareil.** Cela peut entraîner des dégâts à l'appareil. Pour votre propre sécurité, les pièces peuvent être remplies seulement par personnel de maintenance autorisé. Envoyez le hub USB-C toujours à un centre de service pour des réparations pour prévenir des dégâts et des dommages corporels.
- Assurez-vous que la tension du réseau qui est indiquée sur l'image indication-modèle, correspond à celle de votre réseau électrique avant que vous branchiez le hub USB-C.
- Contrôlez le cordon régulièrement pour des signes de dommages ou d'usure. En cas de dommages ou d'usure, **N'UTILISEZ PAS le hub USB-C** et laissez remplacer ou réparer le cordon par personnel de maintenance autorisé
- **N'UTILISEZ PAS le hub USB-C à proximité d'un bain, une douche, une piscine ou un lavabo rempli d'eau.**

- Assurez que l'appareil N'ENTRE PAS en contact avec de l'eau. NE PLONGEZ PAS l'appareil dans l'eau. S'il entre quand même de l'eau sur ou dans l'appareil, éteignez l'appareil immédiatement et contactez notre service clientèle.
- NE TOUCHEZ PAS l'appareil et le cordon avec des mains mouillées.
- Placez le hub USB-C de manière que les câbles ne puissent pas être endommagés.
- Gardez l'appareil loin d'humidité, de chaleur, des espaces où la température est élevée et des sources de chaleur comme des fours.
- Ne couvrez pas le hub USB-C quand c'est activé. Cela peut entraîner un risque d'incendie, un choc électrique, des dommages corporels ou des dégâts à l'appareil.

## ▶ **Recevoir la livraison**

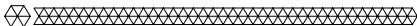
- Contrôlez si le contenu de la boîte correspond au bon de livraison quand vous recevez la livraison. Informez votre fournisseur s'il manque des pièces. Quand il semble que l'équipement est endommagé, portez immédiatement plainte au transporteur et lui donnez une description détaillée des dommages. Gardez les emballages endommagés pour étayer votre plainte.

## ▶ **Contenu de la boîte**

- LifeGoods Hub USB-C - 7 Ports – Modèle LG984  
EAN 8720195250227

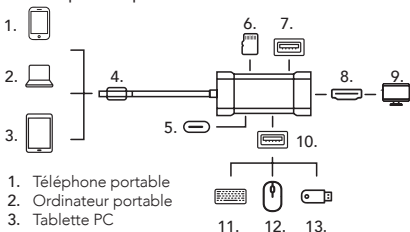
### **Accessoires inclus**

- 1x Mode d'emploi



## Caractéristiques du produit

### Description du produit



1. Téléphone portable
2. Ordinateur portable
3. Tablette PC
4. USB-C
5. Port de charge USB-C Femelle
6. Lecteur de carte SD&TF
7. USB 3.0
8. HDMI
9. USB 3.0 x3
10. Écran
11. Clavier
12. Souris
13. Clé USB

### Données techniques

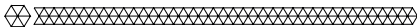
Taille	9.70 x 4.50 x 1.40 CM
Poids	65 GR
Couleur	Gris
Matériel	Aluminium

Longueur du câble	12 CM
Puissance port USB 3.0	Jusqu'à 7.5W (5V/1.5A)
Puissance de sortie USB-C	Jusqu'à 100W (20V/5A)
Ports	1x port USB-C 1x Sortie / Port de charge USB-C
Connecteurs	3x Sortie USB 3.0 1x Port HDMI 1x Lecteur de carte SD 1x Lecteur de carte TF
Vitesse de transfert USB	5 GBps
Résolution d'écran HDMI	3840x2160 4K à 30 Hz, 1920x1200/ 1920x1080/ 1280x1024 et plus bas à 60Hz
Vitesse de transfert HDMI	18 GBps
Température de fonctionnement	0°C à +45°C
Humidité de fonctionnement	10% à 85% RH (pas de condensation)
Température de stockage	-10°C à +70°C

<p><b>Humidité de stockage</b></p>	<p>5% à 90% RH (pas de condensation)</p>
<p><b>Compatible avec</b></p>	<p>MacBook Pro 2016, 2017, 2018 et 2019/ New MacBook Air 2018, 2019/ MacBook 12, New iMac/ Pro Surface Book 2, Go, Chromebook, Pixelbook, Dell, HP, Huawei matebook 20/ P20 Samsung S8, S8 Plus, S9, S9 Plus, S10, et des autres appareils avec un port USB-C</p>

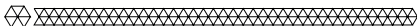
#### **Autres caractéristiques**

- Supporte l'accès à la mémoire externe de l'ordinateur hôte
- Supporte la détection d'une paire torsadée croisée et de la correction automatique
- La sortie USB-C peut être utilisée pour charger votre Macbook ou Google New Chromebook Pixel ou des autres appareils avec un port USB-C. Cette sortie charge le hub USB-C en même temps.
- Plusieurs d'interfaces sont compatibles avec plug and play.
- Facile à utiliser et emporter



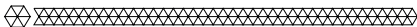
## Instructions d'utilisation

1. Connectez la sortie USB-C à votre MacBook ou Chromebook.
2. Connectez le port USB 3.0 à un appareil USB 3.0 / 2.0.
3. Connectez le port HDMI à une TV HD avec un câble HDMI.
4. Connectez le port de charge USB-C. Le hub USB-C et l'ordinateur hôte sont rechargés en même temps.



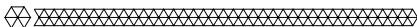
## Entretien et nettoyage

- Nettoyez le hub USB-C avec un chiffon propre et sec. N'utilisez pas de produits de nettoyage et veillez à ce que le hub USB-C ne soit pas mouillé.



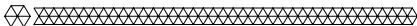
## Stockage

- Rangez le hub USB-C dans un endroit propre et sec. Ne le rangez pas dans des lieux soumis à des températures extrêmement élevées ou extrêmement basses.



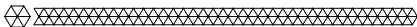
## Élimination - Recyclage

- Contribuez à un environnement de vie plus propre! Ne jetez pas le hub USB-C avec les ordures ménagères. Pour un recyclage approprié, veuillez apporter le produit à un point de collecte désigné. Veuillez contacter le service d'élimination des déchets ménagers local pour obtenir de plus amples informations sur le point de collecte désigné le plus proche.



## **Service et garantie**

- Si vous avez besoin d'un service ou d'informations concernant votre produit, veuillez contacter le service clientèle de LifeGoods à l'adresse [service@lifegoods.nl](mailto:service@lifegoods.nl)
- LifeGoods offre une garantie de 2 ans sur ses produits. Pour obtenir un service pendant la période de garantie, le produit doit être retourné avec une preuve d'achat. Les défauts du produit doivent être signalés dans un délai de deux ans à compter de la date d'achat. Cette garantie ne couvre pas: les dommages causés par une mauvaise utilisation ou une réparation incorrecte; les pièces d'usure; les défauts dont le client avait connaissance au moment de l'achat; les dommages ou défauts causés par la négligence du client; les dommages ou défauts causés par des tiers.



## **Clause de non-responsabilité**

- Sous réserve de modifications; les spécifications peuvent être modifiées sans justification.

© **LifeGoods B.V.**

Wisselweg 33  
1314CB Almere  
Netherlands

12/2020 - V.2

[www.lifegoods.nl](http://www.lifegoods.nl)