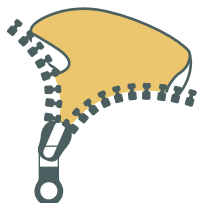


HOE PLAATS JE HET ZITKUSSEN

01



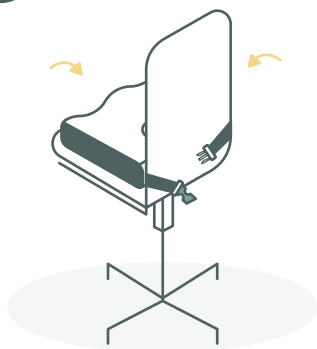
Haal het zitkussen uit de tas.

02



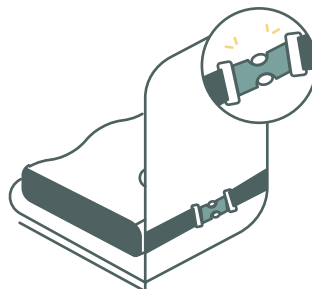
Laat lucht in het zitkussen komen zodat het zijn orthopedische vorm krijgt.

03



Plaats het zitkussen op je stoel met de verstelbare band aan de achterzijde.

04



Klik de verstelbare band aan de stoel zodat het kussen op zijn plaats blijft.

05



Ga rechtop zitten met de schouders naar achteren en geniet van jouw optimale zithouding.