

BUILD BOOST STUNT:

BUILD AND REBUILD YOUR TRACK BUILDER SYSTEM.



HOTWHEELS TRACK BUILDER UNLIMITED™



BUILD™



BOOST™



STUNT™



HOTWHEELS.COM

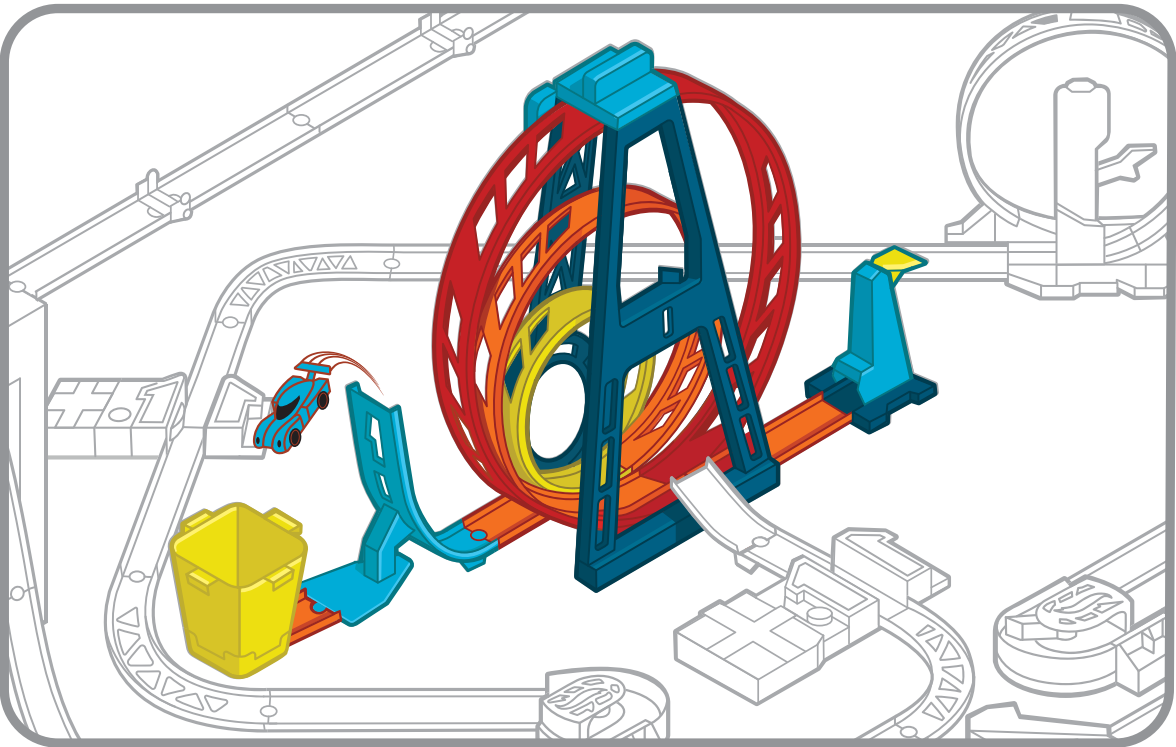
Please keep these instructions for future reference as they contain important information. Lee y guarda estas instrucciones para futura referencia, ya que contienen información importante acerca de este producto. Conserver le présent mode d'emploi pour s'y référer en cas de besoin, car il contient des renseignements importants. Por favor, guarde estas instrucciones para futura referencia, pois contém informações importantes.

GLC94-4B70
1102208456-4LB



6-12

INSTRUCTIONS · INSTRUCCIONES MODE D'EMPLOI · INSTRUÇÕES



STUNTS, ACCESSORIES AND VEHICLES SOLD SEPARATELY, SUBJECT TO AVAILABILITY. COLORS AND DECORATIONS MAY VARY. • LAS ACROBACIAS, ACCESORIOS Y VEHÍCULOS SE VENDEN POR SEPARADO Y ESTÁN SUJETOS A DISPONIBILIDAD. LOS COLORES Y DECORACIONES PUEDEN VARIAR DE LOS MOSTRADOS. • LES CASCADES, LES ACCESSOIRES ET LES VÉHICULES SONT VENDUS SÉPARÉMENT, SELON LA DISPONIBILITÉ. LES COULEURS ET LES MOTIFS PEUVENT VARIER. • MANOBRAS, ACESSÓRIOS E VEÍCULOS VENDIDOS SEPARADAMENTE, SUJEITOS À DISPONIBILIDADE. AS CORES E AS DECORAÇÕES PODEM VARIAR.

©2019 Mattel. Mattel, Inc., 636 Girard Avenue, East Aurora, NY 14052, U.S.A. Consumer Services 1-800-524-8697. Mattel Canada Inc., Mississauga, Ontario L5R 3W2. You may call us free at / Composez sans frais le 1-800-524-8697. Mattel Australia Pty. Ltd., 658 Church St., Richmond, Victoria, 3121. Consumer Advisory Service - 1300 135 312. Mattel East Asia Ltd., Room 503-09, North Tower, World Finance Centre, Harbour City, Tsimshatsui, HK, China. Tel.: (852) 3185-6500. Diimport & Diedarkan Oleh: Mattel Southeast Asia Pte. Ltd., No 19-1, Tower 3 Avenue 7, Bangsar South City, No 8, Jalan Kerinchi, 59200 Kuala Lumpur, Malaysia. Tel: 03-33419052. Mattel U.K. Ltd., Vanwall Business Park, Maidenhead SL6 4UB. Importado y distribuido por Mattel de México, S.A. de C.V., Miguel de Cervantes Saavedra No. 193, Pisos 10 y 11, Col. Granada, Alcaldía Miguel Hidalgo, C.P. 11520, México, Ciudad de México. R.F.C. MME-920701-NB3. Tels.: 59-05-51-00 Ext. 5206 ó 01-800-463-59-89. Mattel Chile, S.A., Avenida Américo Vespucio 501-B, Quilicura, Santiago. Tel.: 1230-020-6213. Servicio al consumidor Venezuela: Tel.: 0-800-100-9123. Mattel Argentina, S.A., Av. Libertador 1000, Piso 11 - Oficinas 109 y 111, Vicente López - Prov. Buenos Aires. Tel.: 0800-666-3373. Mattel Colombia, S.A., Calle 123#7-07 P.5, Bogotá. Tel.: 01800-710-2069. Mattel Perú, S.A., Av. Juan de Arona # 151, Centro Empresarial Juan de Arona, Torre C, Piso 7, Oficina 704, San Isidro, Lima 27, Perú. RUC: 20425853865. Reg. Importador: 02350-12-JUE-DIGESA. Tel.: 0800-54744. E-mail Latinoamérica: Servicio.Clientes@Mattel.com. Distribuido por : Mattel do Brasil Ltda. - CNPJ : 54.558.002/0001-20 - Rua Verbo Divino, 1488 - 2º. Andar - 04719-904 - Chácara Santo Antônio - Sao Paulo - SP - Brasil. Serviço de Atendimento ao Consumidor: fone 0800-550780. E-mail: sac@mattel.com. Mattel France, Parc de la Cerisaie, 1/3/5 allée des Fleurs, 94260 Fresnes Cedex. N° Cristal 0969 36 99 99 (Numéro non surtaxé) ou www.lesjouetsmattel.fr. Mattel España, S.A., Aribau 200. 08036 Barcelona. cservicio.spain@mattel.com Tel: 902203010 http://www.service.mattel.com/es. Mattel South Africa (PTY) LTD, Office 102 I3, 30 Melrose Boulevard, Johannesburg 2196.



service.mattel.com

**WELCOME TO TRACK BUILDER! • BIENVENIDO A TRACK BUILDER!
BIENVENUE À TRACK BUILDER! • BEM-VINDO A TRACK BUILDER!**

**CHOOSE YOUR BUILD! • ESCOGE UNA CONFIGURACIÓN
CHOISIS UNE CONFIGURATION DE PISTE! • ESCOLHA A SUA MONTAGEM**



Colors and decorations may vary. Not for use with some Hot Wheels® vehicles. One vehicle included. Additional vehicles sold separately.
Los colores y las decoraciones pueden variar. No compatible con algunos vehículos Hot Wheels. Incluye un vehículo. Los vehículos adicionales se venden por separado.
Les couleurs et les motifs peuvent varier. Non compatible avec certains véhicules Hot Wheels. Contient un véhicule. Autres véhicules vendus séparément.
As cores e as decorações podem variar. Não é compatível com alguns veículos da Hot Wheels Um veículo incluído! Veículos adicionais vendidos separadamente.

KEY: • LLAVE: • LÉGENDE • CHAVE:

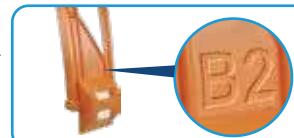


Snap to connect.
Encaja para conectar.
Emboîte pour fixer.
Encaixe para conectar.



Component correctly assembled.
Componente armado correctamente.
Composants correctement assemblés.
Componente montado corretamente.

B2 →



Refer to molded letters on parts.
Consulta las letras moldeadas de las piezas.
Réfère-toi aux lettres moulées sur les pièces.
Confira as letras gravadas nas peças.

**CONTENTS • CONTENIDO
CONTENU • CONTEÚDO**



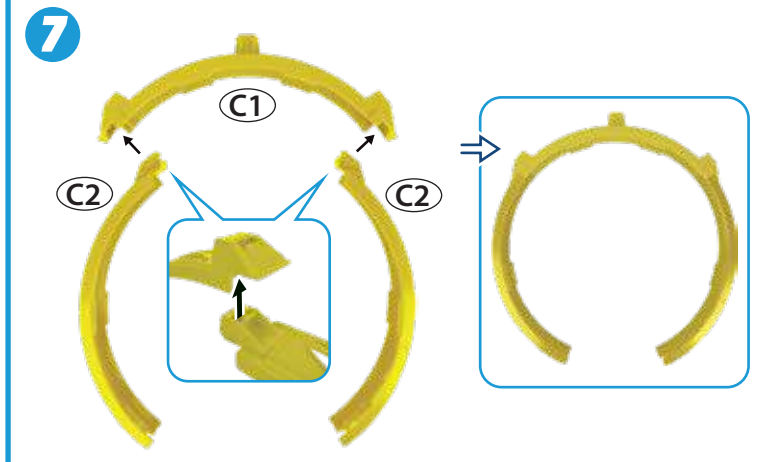
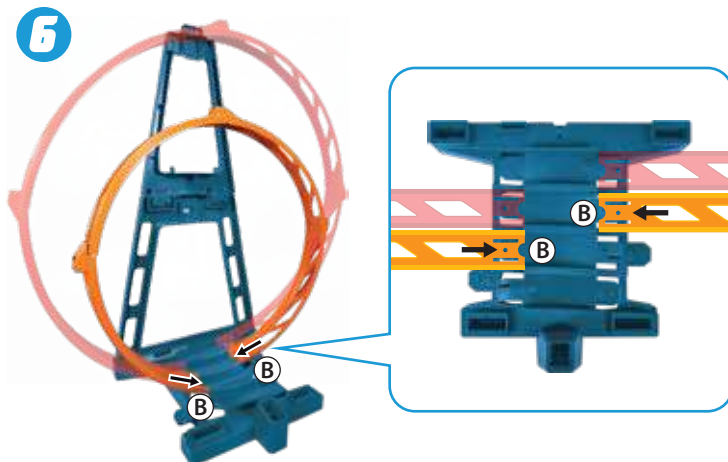
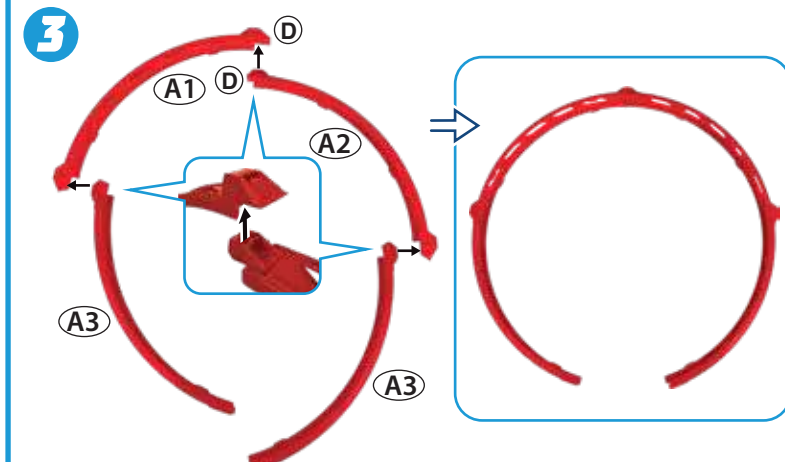

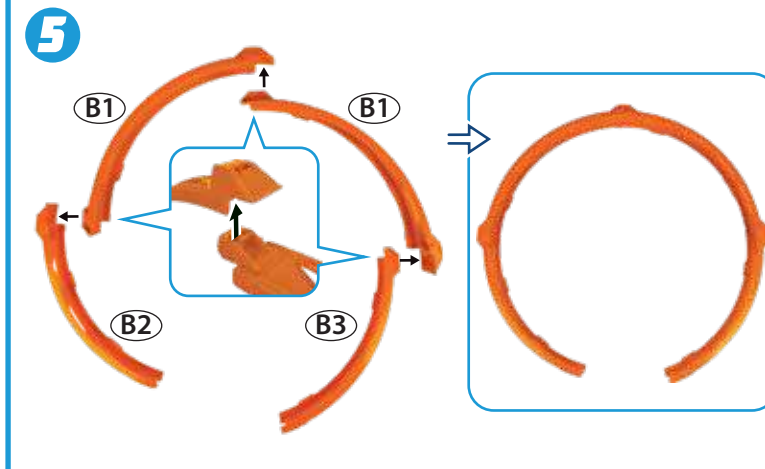

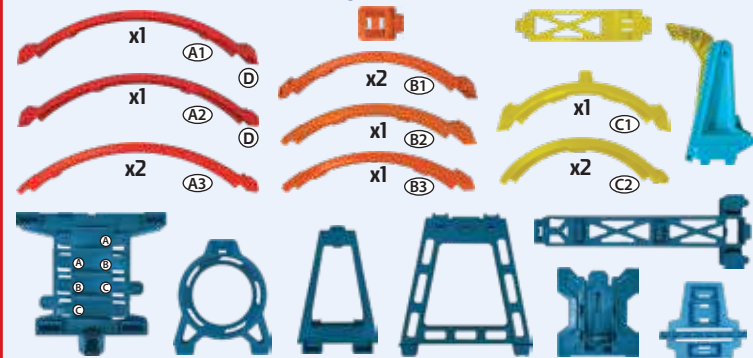
BUILD LOOPS & LAUNCHER: • CONSTRUYE LOOPS Y EL LANZADOR: ASSEMBLAGE DES BOUCLES ET DU LANCEUR • MONTE OS LOOPINGS E O LANÇADOR:

REFER TO THE MOLDED LETTERS ON PRODUCT PARTS FOR EASY ASSEMBLY. • USA COMO GUÍA LAS LETRAS MOLDEADAS EN LAS PARTES DEL PRODUCTO PARA FACILITAR EL ENSAMBLAJE. RÉFÈRE-TOI AUX LETTRES INDIQUÉES SUR LES PIÈCES DU PRODUIT POUR FACILITER L'ASSEMBLAGE. • CONFIRA AS LETRAS MOLDADAS NAS PEÇAS PARA MONTAR COM MAIS FACILIDADE.

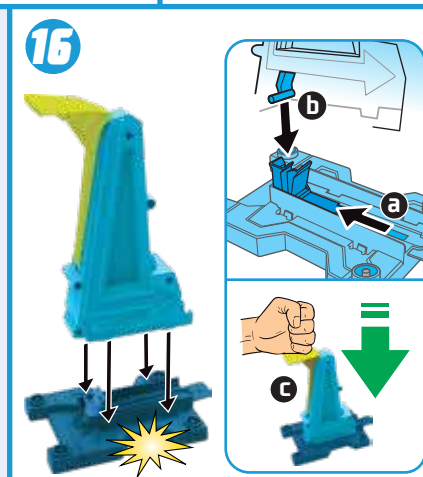

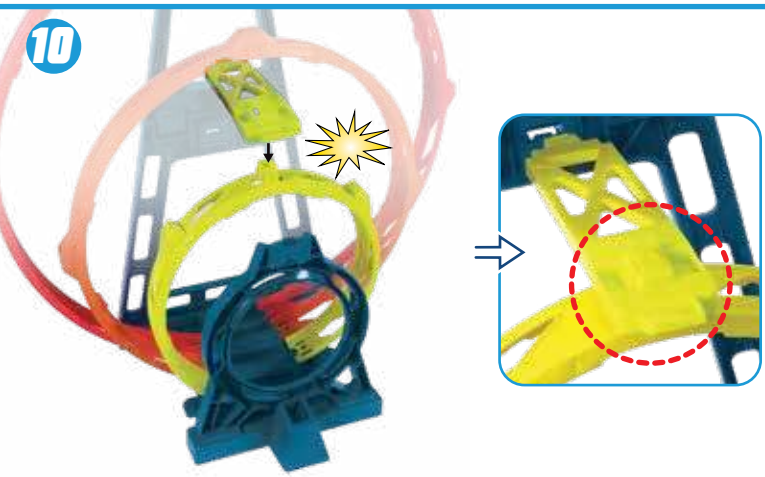
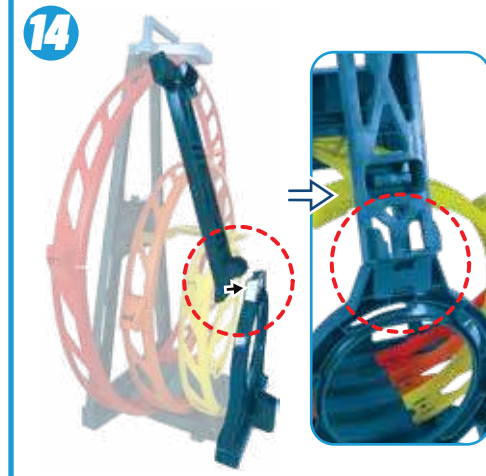
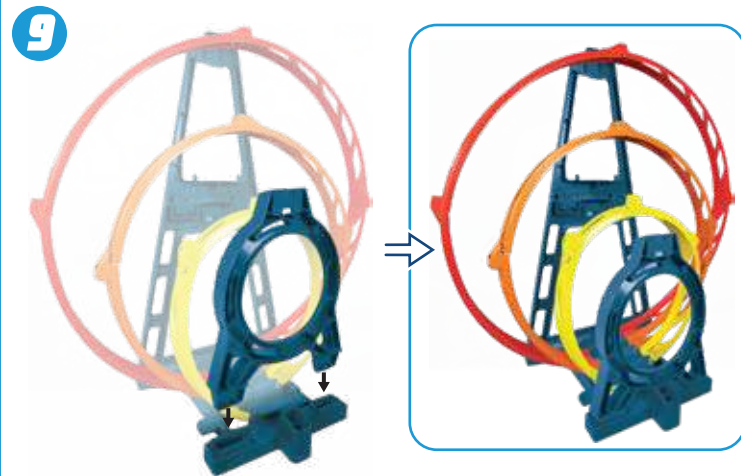
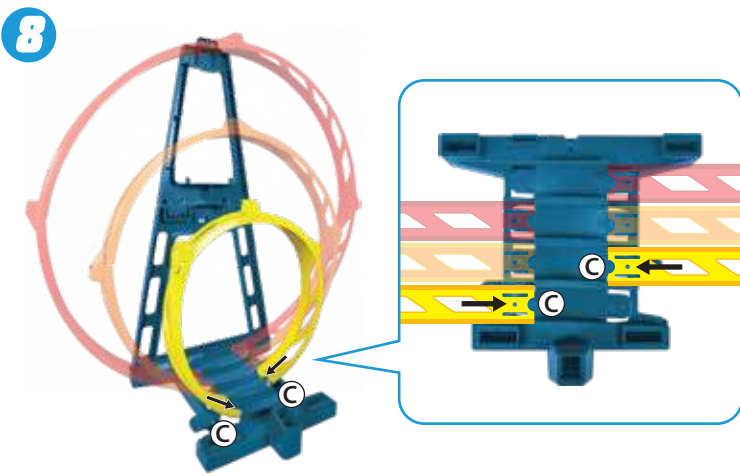
**WHAT YOU'LL BUILD:
LO QUE CONSTRUIRÁS:
CE QUE TU VAS CONSTRUIRE :
O QUE VOCÊ IRÁ MONTAR:**




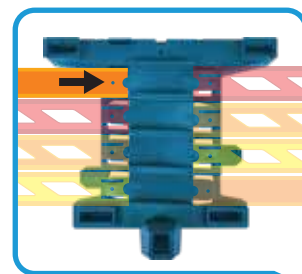

**PARTS YOU NEED: • PIEZAS NECESARIAS:
PIÈCES NÉCESSAIRES • PEÇAS QUE VOCÊ PRECISA:**



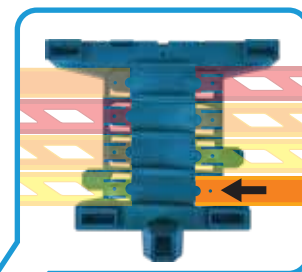
BUILD LOOPS & LAUNCHER: • CONSTRUYE LOOPS Y EL LANZADOR: • ASSEMBLAGE DES BOUCLES ET DU LANCEUR: • MONTE OS LOOPINGS E O LANÇADOR:



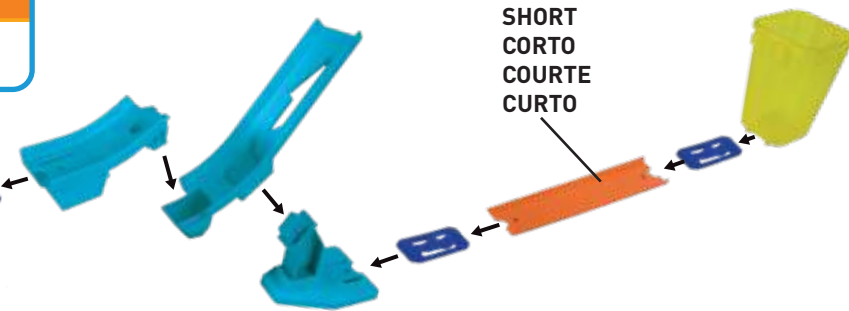
1



LONG
LARGO
LONGUE
GRANDE

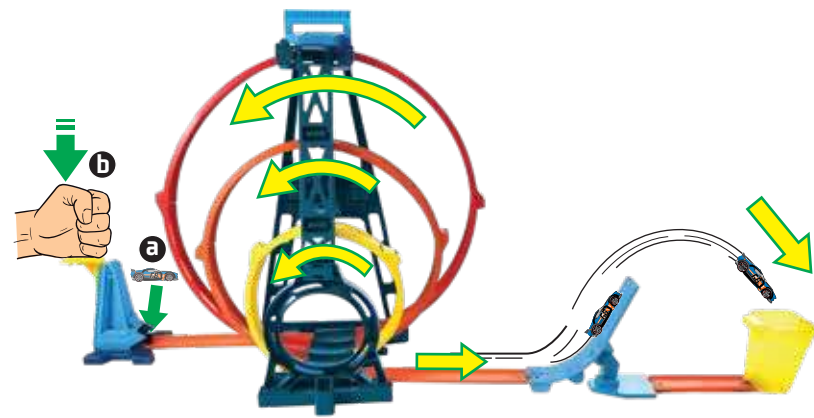


LONG
LARGO
LONGUE
GRANDE






SHORT
CORTO
COURTE
CURTO

**HOW TO PLAY • CÓMO JUGAR
COMMENT JOUER • COMO BRINCAR**




TIP: ADJUST YOUR SLAMMING POWER FOR BEST PERFORMANCE.
CONSEJO: AJUSTA LA FUERZA DEL GOLPE PARA OBTENER MEJORES RESULTADOS.
CONSEIL: AJUSTE LA FORCE DE FRAPPE POUR UNE PERFORMANCE OPTIMALE.
DICA: AJUSTE A SUA FORÇA PARA MELHOR DESEMPENHO.

2

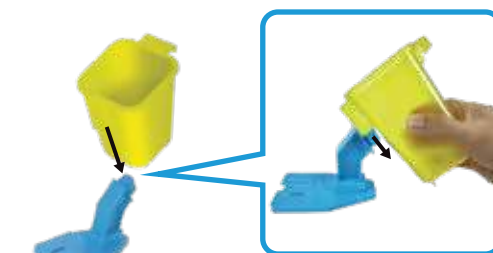


LONG
LARGO
LONGUE
GRANDE



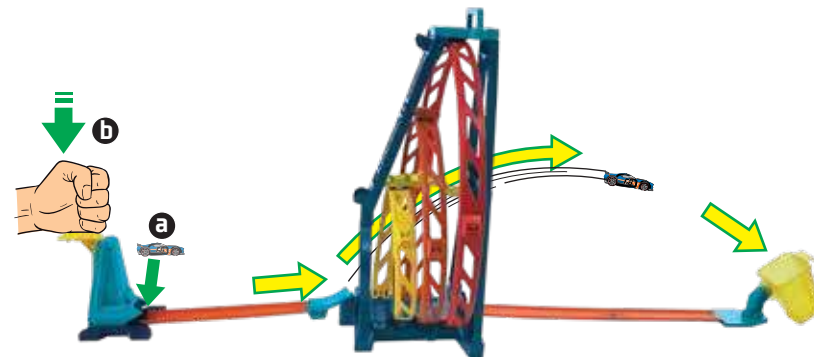
BACK VIEW • VISTA DE ATRÁS
VUE ARRIÈRE • VISÃO DE TRÁS

SHORT
CORTO
COURTE
CURTO



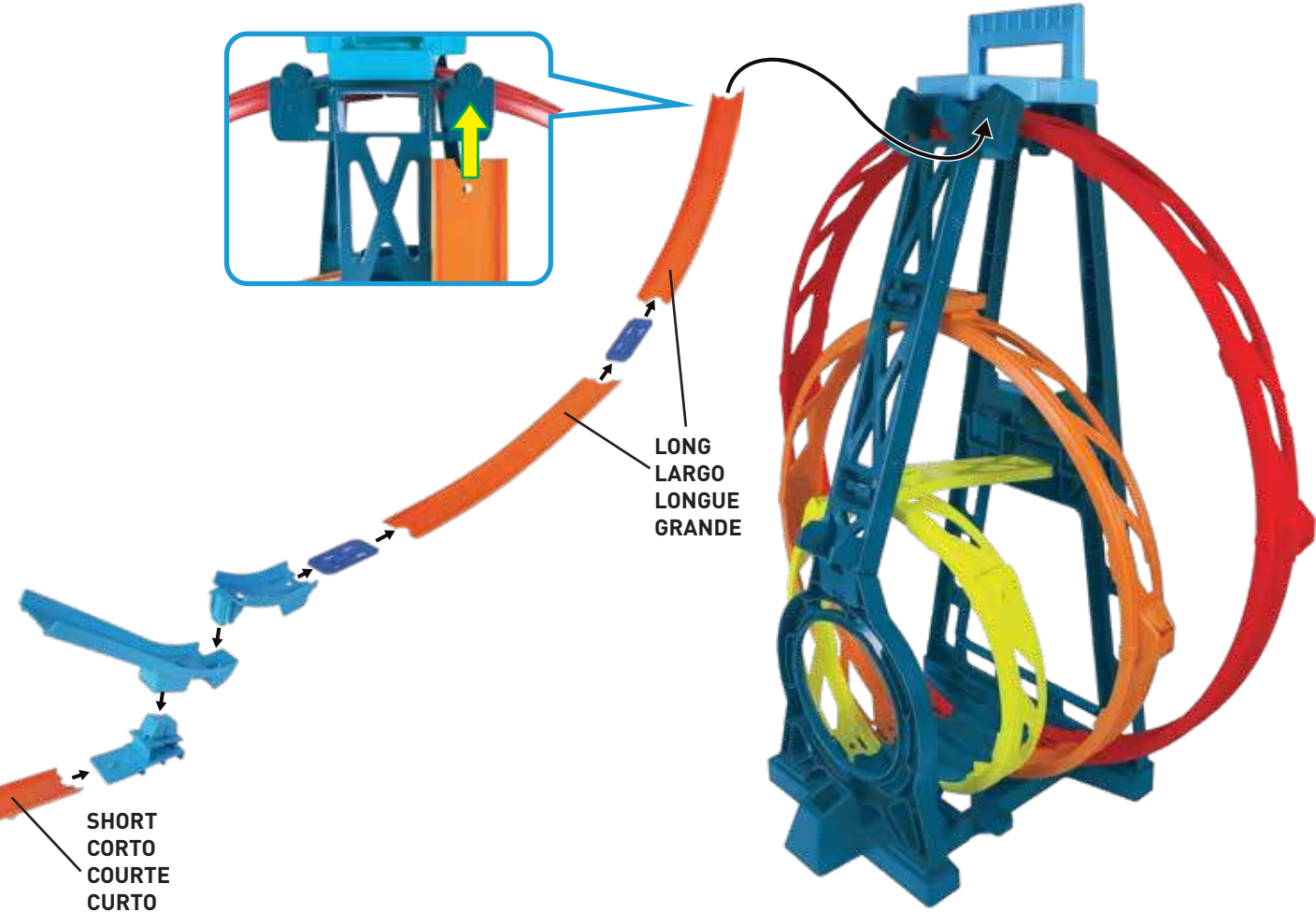
SLIDE IN.
DESLÍZALO.
GLISSE EN PLACE.
DESLIZE PARA DENTRO.

**HOW TO PLAY • CÓMO JUGAR
COMMENT JOUER • COMO BRINCAR**

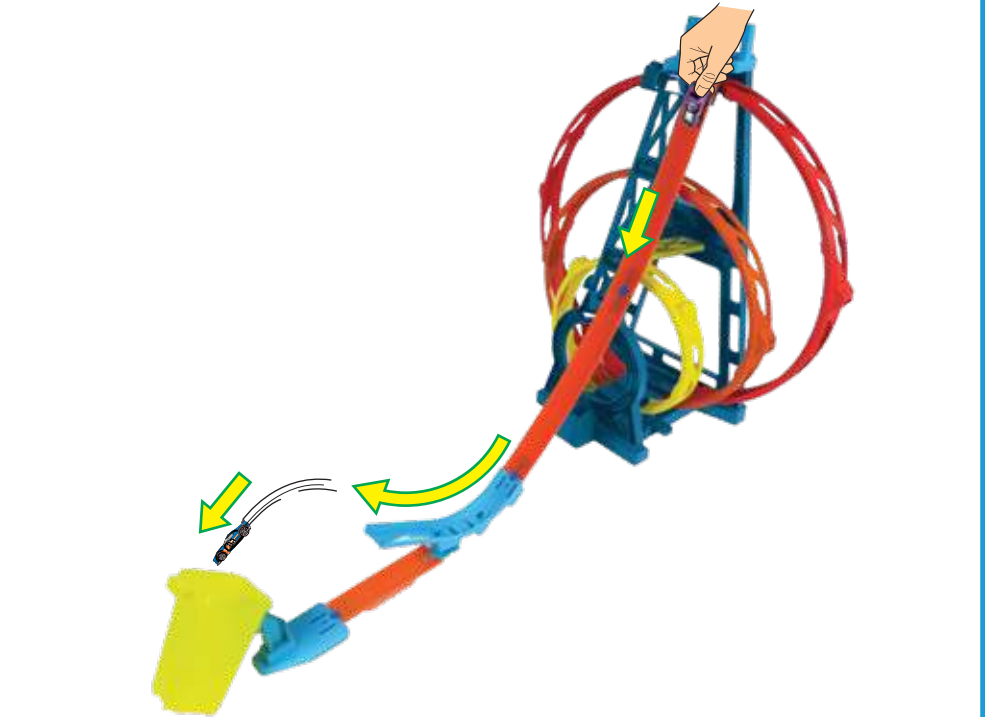


TIP: ADJUST YOUR SLAMMING POWER FOR BEST PERFORMANCE.
CONSEJO: AJUSTA LA FUERZA DEL GOLPE PARA OBTENER MEJORES RESULTADOS.
CONSEIL : AJUSTE LA FORCE DE FRAPPE POUR UNE PERFORMANCE OPTIMALE.
DICA: AJUSTE A SUA FORÇA PARA MELHOR DESEMPENHO.v

3




**HOW TO PLAY • CÓMO JUGAR
COMMENT JOUER • COMO BRINCAR**




TIP: ADJUST THE HEIGHT TO RELEASE YOUR CAR FOR BEST PERFORMANCE.
CONSEJO: AJUSTA LA ALTURA PARA SOLTAR EL VEHÍCULO Y OBTENER MEJORES RESULTADOS.
CONSEIL : AJUSTE LA HAUTEUR POUR LANCER TON VÉHICULE ET OBTENIR LA MEILLEURE PERFORMANCE.
DICA: AJUSTE A ALTURA PARA SOLTAR O CARRO PARA MELHOR DESEMPENHO.

STORAGE • ALMACENAMIENTO • RANGEMENT • PARA GUARDAR

DETACH AND STORE PARTS AS SHOWN. •
DESCONECTA Y ALMACENA TODAS LAS
PIEZAS COMO SE MUESTRA. • DÉMONTE ET
RANGE LES PIÈCES, COMME MONTRÉ. •
DESCONECTE E GARDE AS PARTES
CONFORME O INDICADO.



FRONT VIEW • VISTA DEL FRENTE
VUE AVANT • VISÃO DA FRENTE



BACK VIEW • VISTA DE ATRÁS
VUE ARRIÈRE • VISÃO DE TRÁS