





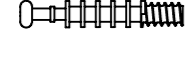

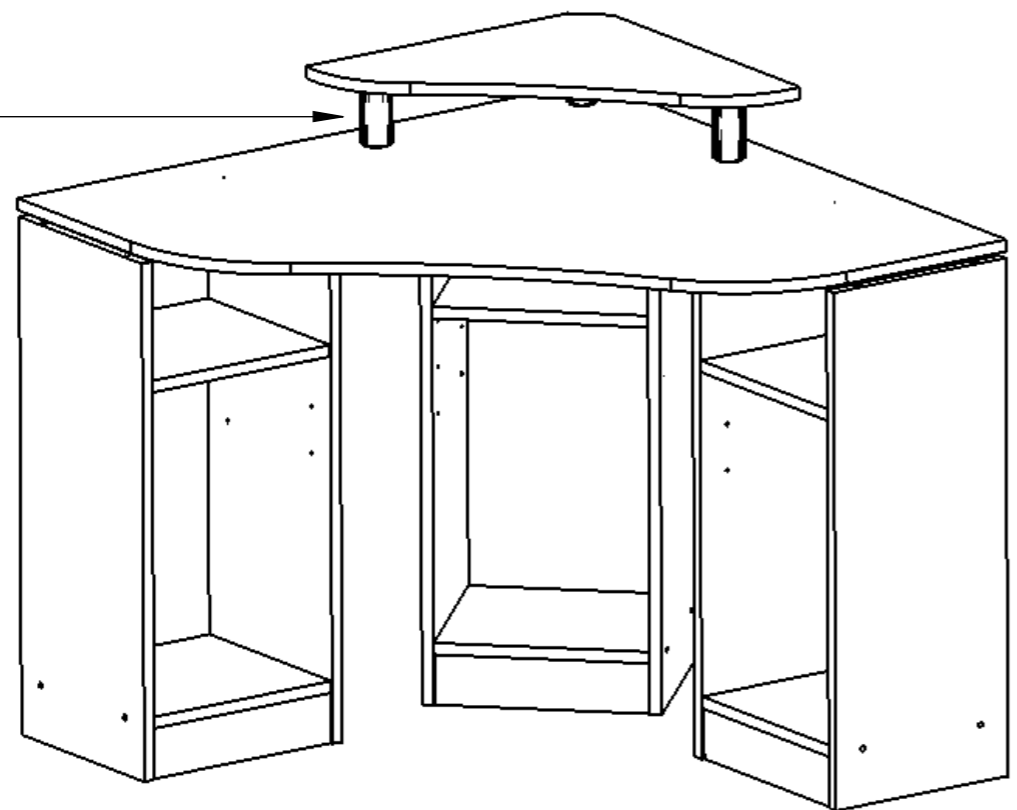
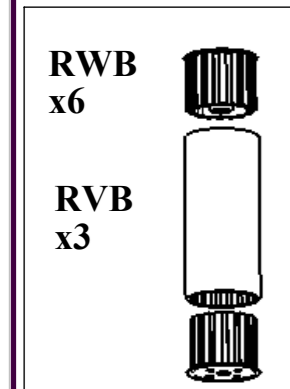


		Code	Long	Larg	Ep	Qt
CAx12		1	712	280	16	6
ECx12		2	290	278	16	3
DAx12		3	290	70	16	3
AAx12		4	290	278	16	3
BAx12		5	940	940	16	1
DDx12		6	470	470	16	1
IDx24						
FDB x6						



160613 Indice:C

# 1112

Contrôlez le contenu de votre colis avant de procéder au montage.  
 - Ne détériorez pas l'emballage, il vous sera utile pour protéger les éléments des coups ou rayures pendant le montage.  
 - Assemblez ensuite le meuble en suivant l'ordre défini par la numérotation.  
 - Conservez cette notice et en cas de problème contactez notre service après vente.

- Verme! de verpakking niet! Na het verwijderen van eventuele nietjes kunt u het op de grond leggen om de planken te beschermen tegen krassen en duwen tijdens het monteren.  
 - Geleve de inhoud van uw pakket te controleren alvorens aan de montage te beginnen.  
 - Steek daarna het meubel in elkaar, de juiste volgorde van de nummering volgend.

- Check the content of your parcel before assembling.  
 - Do not throw away the packing which could be very useful to protect the panels from knocks and scratches when assembling.  
 - Assemble the article following the order of the numbers indicated.

- Confira o conteúdo da sua encomenda antes de iniciar a montagem.  
 - Proce da à montagem do móvel seguindo a ordem definida pela numeração.  
 - Não danifique a embalagem, poderá ser-lhe útil para proteger os elementos de golpes ou riscos durante a montagem.  
 - Para qualquer esclarecimento, contacte os nossos serviços através do telefone.

