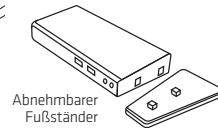




Holen Sie das Beste aus der Club 3D CSV-1460 heraus!

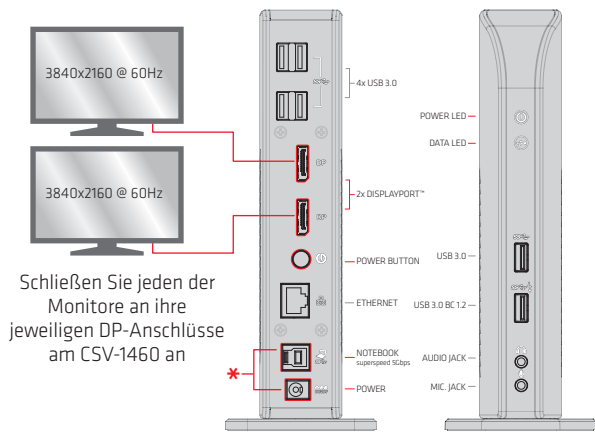
USB 3.2 Gen 1 Dual Display 4K60Hz Docking Station

Die Club3D USB 3.2 Gen 1 Dual Display 4K 60Hz Docking Station wurde entwickelt, um alle Ihre Konnektivitätsanforderungen zu erfüllen. Sie bietet nicht weniger als 6 USB 3.0 Ports, Kopfhöreranschluss, Mikrofonanschluss, Gigabit Ethernet Port und 2 x DisplayPort™-Ausgänge. Es reduziert den Kabelsalat und fügt Daten- und Display Anschlussmöglichkeiten für Ihren Laptop oder Ihr Ultrabook über einen einzigen USB 3.2 Gen 1-Anschluss.



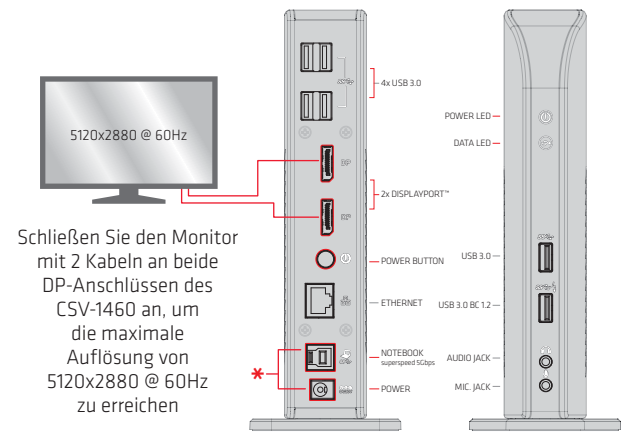
Setup für bis zu zwei Bildschirme

Unterstützt 2 externe Monitore über DisplayPort™
Max. Auflösung für Dual Screen: **3840x2160 @ 60Hz**



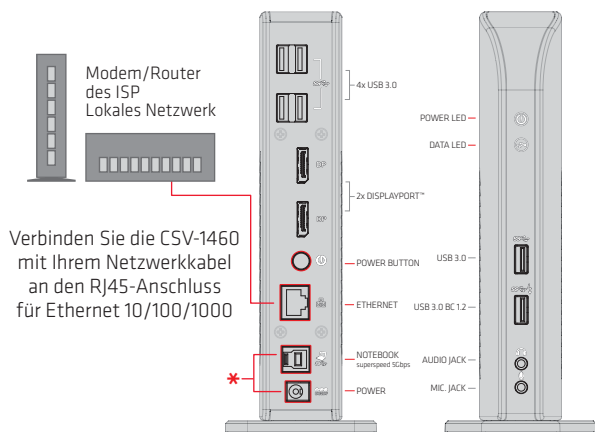
Einrichtung für einen Bildschirm

Unterstützt 1 x externen Monitor über DisplayPort™
Max. Auflösung für Einzelbildschirm: **5120x2880 @ 60Hz**



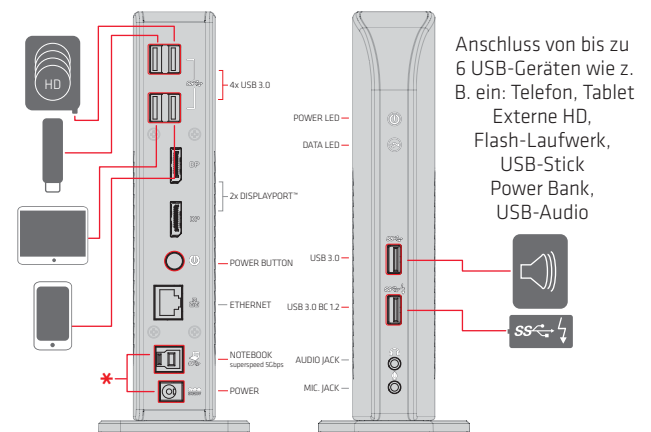
Setup für Netzwerkanschluss

Unterstützt Gigabit Ethernet



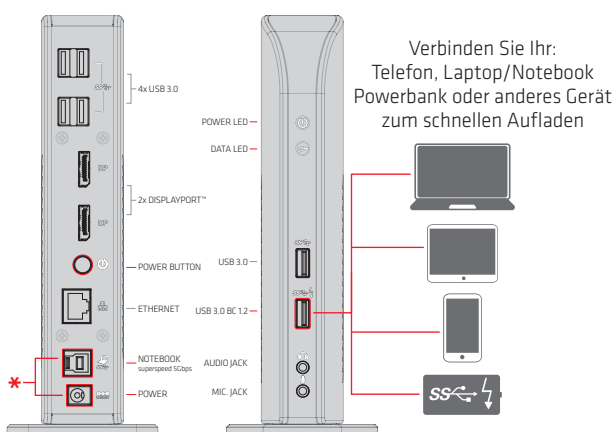
Einrichtung für Daten und externe Geräte

5 x USB 3.2 Gen 1-Anschlüsse
1 x USB 3.2 Gen-Anschluss mit BC 1.2-Ladung



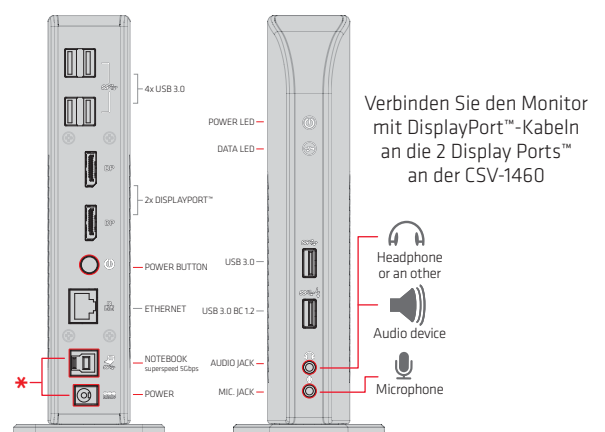
Setup für Laden/Extra-Power

USB 3.2 Gen 1 Downstream-Anschluss BC 1.2 Schnellladung



Einrichtung für Audio

3,5 mm Klinke für Kopfhörer und
3,5 mm Klinke für Mikrofon



* Vergewissern Sie sich, dass das USB-A-/USB-C-auf-USB-B-Kabel mit Ihrem PC/Laptop/Gerät verbunden ist. Und dass der Netzadapter richtig installiert ist. Prüfen Sie, ob der Netzschalter auf Ein oder Aus steht. **HINWEIS:** Einige externe Geräte benötigen möglicherweise eine Treiberinstallation oder Treiberaktualisierung. Verwenden Sie immer die neuesten Treiber!