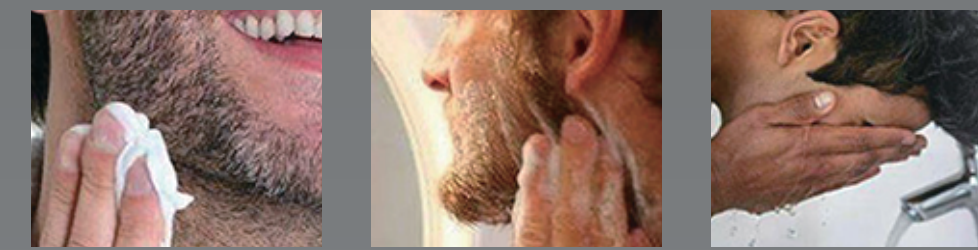




ENVIGANTE

BAARDGROEI SET INSTRUCTIE

1




1. Breng een paar druppels aan op de handpalmen.
2. Masseer gedurende ongeveer 3-5 minuten tot een rijk schuim ontstaat.
3. Spoel grondig af met water.

2



1. Breng een kleine hoeveelheid aan op de handpalmen.
2. Verdeel gelijkmatig over gezichtshaar en huid. Niet afspoelen.
3. Steriliseer de roller met 75% alcohol en rol deze 4-8 keer voorzichtig heen en weer. Kan een snellere en gezondere baardgroei bevorderen.

3




1. Wrijf de vingers in cirkelvormige bewegingen over de balsem.
2. Breng indien nodig balsem aan op de baard en snor.

4




- Houten kam, voorzien van 2 verschillende kanten. Antistatisch, erg praktisch en gemakkelijk te gebruiken.

5



- Roestvrije schaar en professioneel scheermes met rechte snede. Voorzien van een ergonomisch handvat voor een perfecte grip. Om eenvoudig en nauwkeurig je baard mee te trimmen.

6



- Houten borstel met duurzame borstelharen die niet gemakkelijk uitvallen. Dankzij de gemiddelde stijfheid is deze borstel een uitstekend hulpmiddel om je gezichtshaar in optimale conditie te houden.