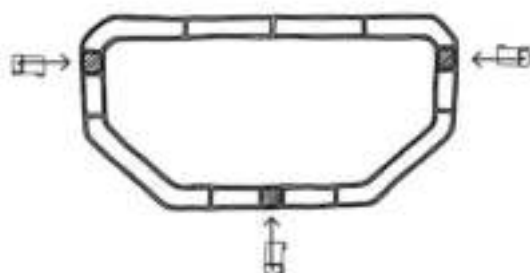
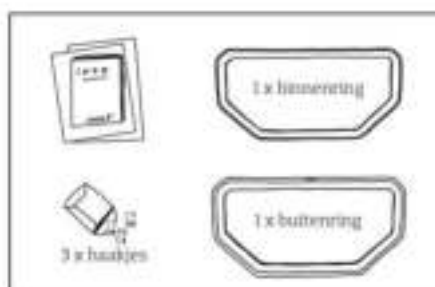


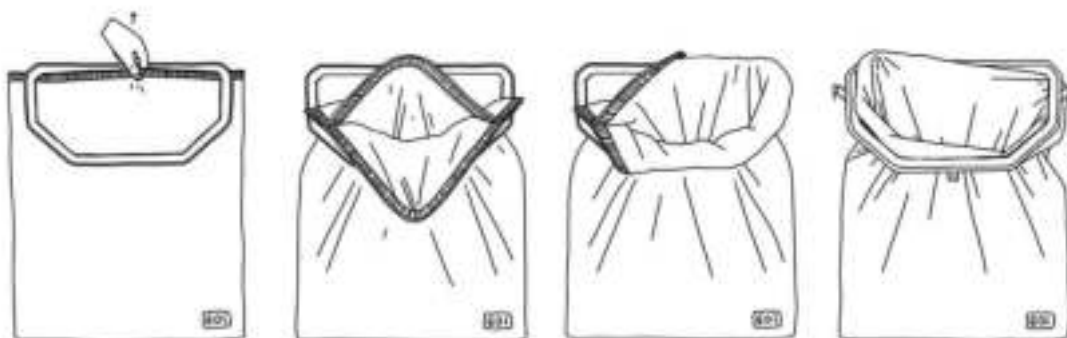
seppR

GEBRUIKSAANWIJZING

Inhoud verpakking

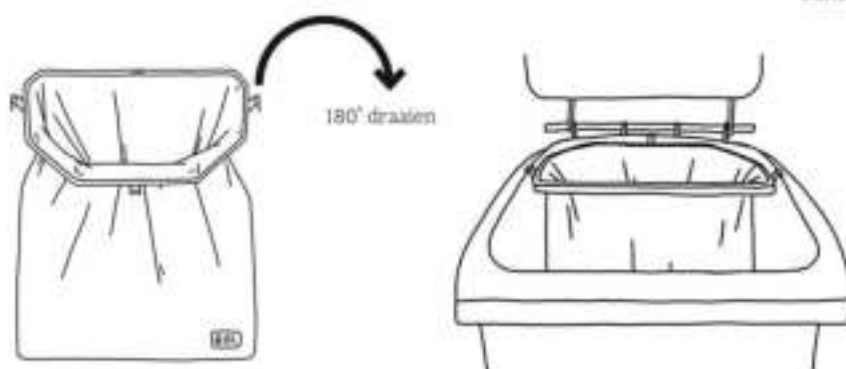


- 1 Haakjes aan de palletjes bevestigen • een druppeltje lijm.



- 2 Plasticzak van 60 liter van binnen naar buiten om de binnerring heen slaan.

- 3 Binnerring schuin in de buitenring steken.



- 4 In zijn geheel

aan de achterkant van de 240 liter rolcontainer hangen. Klaar voor gebruik.