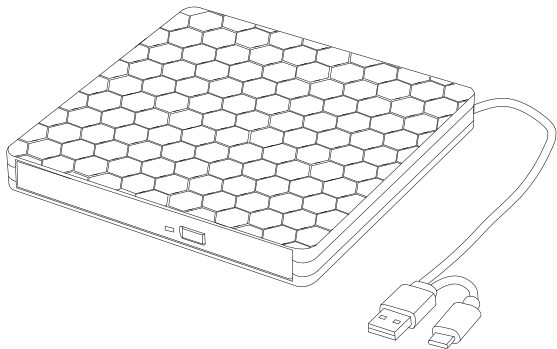




Gebruiksaanwijzing – Externe DVD-speler User Manual – External DVD Drive Manuel d'utilisation – Lecteur DVD externe

NL p.2-8
EN p.9-15
FR p.16-23

Model/Modèle: LG941



MADE IN CHINA



Lees de instructies
Please read the manual
Veuillez lire ce mode d'emploi



Introductie

- Bedankt dat je hebt gekozen voor één van onze LifeGoods producten. Volg te allen tijde de veiligheidsvoorschriften voor veilig gebruik. Mochten er vragen zijn over het product, neem dan contact met ons op via email: service@lifegoods.nl
- Met de externe DVD-speler van LifeGoods kun je altijd en overal een CD/DVD lezen en branden. De speler werkt met Plug&Play op alle besturingssystemen via USB. De DVD-drive gebruikt de USB-poort als stroomvoeding en daardoor heb je dus geen stopcontact nodig. De USB 3.0/USB-C kabel zit geïntegreerd en veilig opgeslagen in de drive. Je hoeft dus geen extra kabels of snoeren mee te nemen.

Waarschuwingen en veiligheidsinstructies

- ⚠ Let erop dat het verpakkingsmateriaal niet in handen komt van kinderen. Zij kunnen erin stikken!
- ⚠ Lees voor gebruik de gebruiksaanwijzing aandachtig door en bewaar deze goed!

Algemeen

- Let op de risico's en consequenties die verbonden zijn aan het verkeerd aansluiten van de externe DVD-speler. Dit kan resulteren in persoonlijk letsel en schade aan het apparaat of producten die erop zijn aangesloten.
- Gebruik de externe DVD-speler alleen voor de doeleinden aangegeven in deze handleiding.
- Als de externe DVD-speler niet goed functioneert, gevallen of beschadigd is, gebruik de hem dan NIET en raadpleeg dan de Customer Service.
- De externe DVD-speler is ontworpen en bedoeld voor privégebruik. Gebruik de externe DVD-speler niet voor commerciële doeleinden.
- Laat de externe DVD-speler NIET onbeheerd achter wanneer hij in gebruik is. Als je de externe DVD-speler niet gebruikt, zet het apparaat dan uit en ontkoppel de kabel.
- Trek NIET aan het snoer om de kabel los te koppelen.
- Verplaats het apparaat NIET door aan de kabel te trekken en draai de kabel NIET.
- Plaats het apparaat altijd op een vlak en stabiel oppervlak.

Personen en gebruik

- Dit apparaat is NIET geschikt voor kinderen of voor mensen met een fysieke of mentale beperking, of mensen die geen ervaring met of kennis over het apparaat hebben. Gebruik van het apparaat is alleen toegestaan als er een toezichthouder bij is, die verantwoordelijk is voor de veiligheid van de gebruiker.
- Gebruik en bewaar de externe DVD-speler buiten het bereik van kinderen.
- De lichtbron kan schadelijk zijn voor de ogen, kijk niet rechtstreeks in het licht.

Elektra

- Haal de externe DVD-speler NIET uit elkaar, repareer en herstel het apparaat NIET. Dit kan het apparaat beschadigen. Voor de eigen veiligheid mogen deze onderdelen alleen vervangen worden door geautoriseerd onderhoudspersoneel. Stuur de externe DVD-speler altijd naar een servicecentrum voor reparaties om schade en persoonlijk letsel te voorkomen.
- Controleer de kabel regelmatig op tekenen van schade of slijtage en is daarvan sprake, gebruik de externe DVD-speler dan NIET en laat de kabel vervangen of repareren door geautoriseerd onderhoudspersoneel.
- Gebruik de externe DVD-speler NIET in de buurt van een bad, een douche, een zwembad, of bij een (was)bak gevuld met water.
- Zorg ervoor dat het apparaat NIET in contact komt met water. Dompel het apparaat NIET onder in water. Als er toch water in of op het apparaat komt, zet het apparaat dan direct uit en neem contact op met onze klantenservice.
- Houd het apparaat uit de buurt van vocht, hitte, ruimtes waar de temperatuur relatief hoog is en hittebronnen zoals ovens.
- Dek de externe DVD-speler niet af als het aanstaat. Leg nooit kussen of dekens op het apparaat of ertegenaan. Dit kan tot brandgevaar, een elektrische schok, persoonlijk letsel of schade aan het apparaat leiden.
- Plaats het apparaat niet in de buurt van sterke magnetische objecten.

Ontvangen van verzending

- Controleer of de inhoud van het pakket overeenkomt met de pakbon wanneer je de verzending ontvangt. Licht je leverancier in als er onderdelen ontbreken. Lijkt de apparatuur beschadigd, dien dan onmiddellijk een klacht in bij de leverancier en geef de leverancier een gedetailleerde beschrijving van de schade. Bewaar de beschadigde verpakkingen om je klacht te onderbouwen.

Inhoud verpakking

- LifeGoods externe DVD-drive – Model LG941 - EAN 8719632956259

Bijgevoegde accessoires

- 1x Kabel
- 1x Draagtas
- 1x Handleiding



Producteigenschappen

- Technische data

Grootte	14,00 x 14,00 x 1,80 cm
Gewicht	210 gr
Kleur	Zwart met witte zijkant
Materiaal	DVD-speler: Kunststof Draagtas: Neopreen
Snelheid Datatransmissie	8 GBps
Type stroomvoorziening	Via USB van ander apparaat
Type USB-poort	USB-C en USB 3.0
USB-functie	Media afspelen
USB-compatibiliteit	3.0, 2.0, 1.0, USB-C
Schrijfsnelheid	CD-ROM: 24x / DVD: 8x
Leessnelheid	CD-ROM: 24x / DVD: 8x
Mediacompatibiliteit	DVD-ROM, DVD+R, DVD, DVD-R, DVD-R LCLCA. CD-ROM, CD-R, CD-RW, VCD.

Schrijfcompatibiliteit	CD-ROM, DVD
Compatibel met	Besturingssystemen: Windows, MacOS, Linux - Windows-versie: Windows 10, Windows 7, Windows 8, Windows 8.1, Windows Server 2003, Windows Server 2008, Windows Vista, Windows XP - OS X-versie: Mac OS X 10.10 Yosemite, Mac OS X 10.5 Leopard, Mac OS X 10.6 Snow Leopard, Mac OS X 10.7 Lion, Mac OS X 10.8 Mountain Lion, Mac OS X 10.9 Mavericks
Geschikt voor	Bestanden kopiëren, data-backup, software installeren, films kijken, muziek luisteren

Ondersteunt niet: Tv/ autoradio/ Blu-ray/ projector/ tablet/ smartphone/ Chrome

- LifeGoods externe DVD-drive – Model LG 941 - EAN 8719632956259

Overige eigenschappen

- Plug&Play;
- Geïntegreerde USB-kabels;
- Schokbestendig.



Instructies voor gebruik

⚠ De lichtbron kan schadelijk zijn voor de ogen, kijk niet rechtstreeks in het licht om persoonlijk letsel te voorkomen.

⚠ Plaats het apparaat niet in de buurt van sterke magnetische objecten.

1. Controleer of je computer voldoende capaciteit heeft, anders wordt de DVD-speler mogelijk niet herkend.
2. Sluit het apparaat aan op de directe USB-poort van de computer. Als je de drive aansluit via een USB-hub herkent je computer het apparaat mogelijk niet of kan hij de CD/ DVD niet lezen.
3. De computer geeft automatisch een pictogram weer.

Als er geen pop-upschermd wordt weergegeven:

- Ga naar het bureaublad en klik op "Mijn computer" (Windows) of "Finder" (Apple) waar het pictogram van het station moet worden weergegeven.
- Klik met de rechtermuisknop op het stationspictogram en kies "pop-up". De drive zal nu de schijf lezen.






Let op

- Het nieuw uitgebrachte Windows-systeem heeft geen externe dvd mediaspeler-software. Als je Windows 10 of hoger gebruikt, installeer dan VLC media player om CD's en DVD's af te spelen.
- De uitwerpknop van macOS systemen werkt niet bij externe DVD drives.
- Gebruik de fysieke uitwerp knop aan de voorkant van de DVD drive.
- Dit product is een CD/DVD drive en is niet in staat Blu-Ray te lezen/schrijven.
- De DVD-speler ondersteunt geen: Tv / autoradio / Blu-ray / projector / tablet / smartphone / Chrome



Probleem – oplossing

- Als je computer het externe apparaat niet kan herkennen, controleer dan eerst de voeding. De drive heeft een 3-5V (1.3-2A) uitvoer nodig van de usb-poort van je computer.
- Sluit voor een desktop computer de USB-kabel aan op de USB-poort aan de achterkant van het apparaat (Afbeelding 1) in plaats van de USB-poort aan de voorkant (Afbeelding 2).
- Sluit het apparaat rechtstreeks op uw computer aan. Gebruik geen USB-hubs of verlengsnoeren (Afbeelding 3, 4)
- Je kan de DVD-speler niet opladen via een adapter. (Afbeelding 5)
- De externe DVD-speler is uitgerust met een USB 3.0 en een Type-C interface. Je kan de DVD-speler via beide poorten aansluiten op je computer om DVD's of CD's af te spelen.
- Als je computer de externe DVD-speler niet herkent kan het zijn dat er geen mediaspeler geïnstalleerd is of dat je laptop te weinig stroom heeft.





Onderhoud en reiniging

- Maak de externe DVD-speler schoon met een schone, droge doek. Gebruik geen schoonmaakmiddelen en zorg ervoor dat de externe DVD-speler niet nat wordt.



Opslag

- Bewaar de externe DVD-speler op een droge, schone plek. Bewaar het apparaat niet in extreem hoge of lage temperaturen.



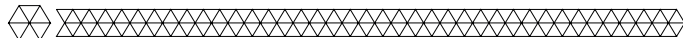
Weggoien - recyclen

- Denk aan het milieu en lever een bijdrage aan een schonere leefomgeving! Gooi het externe DVD-speler aan het einde van zijn levensduur niet weg met het normale huisvuil, maar lever het in op een door de overheid aangewezen inzamelpunt om het te laten recyclen.



Service en garantie

- Indien je service of informatie nodig hebt omtrent je product, schroom dan niet en stuur een e-mail naar service@lifegoods.nl
- Wij verlenen 2 jaar garantie op onze producten. De klant dient een aankoopbewijs te kunnen tonen en de garantie dient binnen een periode van 2 jaar na de aankoopdatum geldend te worden gemaakt. Let op de garantie geldt niet: bij schade veroorzaakt door onjuist gebruik of reparatie; voor aan slijtage onderhevige onderdelen; voor gebreken waarvan de klant bij aankoop op de hoogte was; bij defecten door eigen schuld van de klant, bij schade door derden.



Introduction

- Thank you for choosing our LifeGoods product! Please always follow the instructions for safe usage. If you have any questions about the product or experience any problems, please contact us by email: service@lifegoods.nl

- With the LifeGoods External DVD Drive you can read and burn a CD or DVD anytime and anywhere. The drive works on all operating systems with plug&play via USB. The External DVD Drive uses the USB port as a power supply so you will never need a socket. The USB 3.0 / USB-C cable is integrated and safely embedded in the drive. You will never have to bring extra cables or cords!

Warnings and Safety Instructions

- ⚠ Please ensure that the packaging is kept out of the reach of children! Risk of suffocation!

- ⚠ Make sure to keep this user manual. Read the manual carefully before using your LifeGoods External DVD Drive!

General

- Be aware of the risks and consequences resulting from misuse of the External DVD Drive. Misuse of the External DVD Drive can result in personal injury, or destruction of the instrument/appliance/device and of the installations.
- Use the External DVD Drive only for purposes described in this user manual.
- If the External DVD Drive malfunctions, is dropped or (appears to be) damaged in any manner, do NOT use the External DVD Drive and contact Customer Service.
- The External DVD Drive is designed and intended for private, non-commercial use only.
- Do NOT leave the External DVD Drive unattended when in use. When you are not using the External DVD Drive, turn the device off and disconnect the cable.
- Do NOT disconnect the External DVD Drive from its power supply by pulling the cable.
- Do NOT carry or pull the device by its cable.
- Always place the device on a flat and stable surface.

Persons and use

- This device should NOT be used by persons (including children) with physical, sensory or mental disabilities, or persons (including children) with lack of experience with and knowledge of the device, unless they are supervised or have been given instruction concerning the use by a person responsible for their safety.
- Keep the External DVD Drive away from children when using and storing.
- The light source might be harmful to the eyes, please do not look in the light directly to avoid personal injuries.

Electronics

- Do NOT reconstruct, repair or disassemble the External DVD Drive. This can damage the device. For safety reasons, these parts may only be replaced by authorized service personnel. In order to prevent hazards, always send the External DVD Drive to the service centre for repairs.
- Always check the cable before using the External DVD Drive. Do NOT operate the External DVD Drive if the cable is damaged. A damaged cable must be replaced by a qualified person in order to avoid damages and personal injuries.
- Do NOT use the External DVD Drive in or near a bath, shower, swimming pool, or over a basin filled with water.
- Make sure to prevent any contact with water. Do NOT submerge the External DVD Drive in water. If water does get inside the casing, turn the External DVD Drive off immediately and contact our customer service.
- Keep the External DVD Drive away from moisture, heat and in or close to areas where the surrounding temperature is relatively hot (e.g. stoves or other sources of heat).
- Do NOT cover the External DVD Drive when it is switched on. Never put blankets or cushions on top of or against the External DVD Drive. This poses a risk of fire, electric shock or injury.
- Do not put the device close to strong magnetic objects.

Receiving Your Shipment

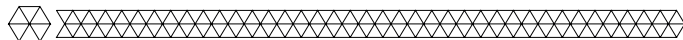
- When receiving your shipment, make sure that the contents are consistent with the packing list. Notify your distributor of any missing items. If the equipment appears to be damaged, file a claim immediately with the carrier and notify your distributor at once, giving a detailed description of any damage. Save the damaged packing container to substantiate your claim.

Contents of Package

- LifeGoods External DVD Drive – Model LG 941 - EAN 8719632956259

Included accessories

- 1x Cable
- 1x Carrying case
- 1x Manual



Product Features

- Technical Data

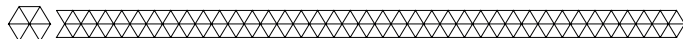
Size	14,00 x 14,00 x 1,80 cm
Weight	210 gr
Colour	Black, with white sides
Material	DVD Drive: Plastic Carrying case: Neoprene
Data transmission speed	8 GBps
Type of power supply	Via USB of another device
Type of USB port	USB-C and USB 3.0
USB function	Playing media
USB compatibility	3.0, 2.0, 1.0, USB-C
Writing speed	CD-ROM: 24x / DVD: 8x
Reading speed	CD-ROM: 24x / DVD: 8x
Media compatibility	DVD-ROM, DVD+R, DVD, DVD-R, DVD-R DLCA. CD-ROM, CD-R, CD-RW, VCD.

Format compatibility	CD-ROM, DVD
Compatible with	<p>Operating systems: Windows, MacOS, Linux</p> <p>- Windows version: Windows 10, Windows 7, Windows 8, Windows 8.1, Windows Server 2003, Windows Server 2008, Windows Vista, Windows XP</p> <p>- OS X version: Mac OS X 10.10 Yosemite, Mac OS X 10.5 Leopard, Mac OS X 10.6 Snow Leopard, Mac OS X 10.7 Lion, Mac OS X 10.8 Mountain Lion, Mac OS X 10.9 Mavericks</p>
Appropriate for	Copying files, data-backup, installing software, watching movies, listening to music.

Does not support: Tv / car radio / Blu-ray / projector / tablet / smartphone / Chrome

Other features

- Plug & Play;
- Integrated USB cable;
- Shock resistant.



Operating instructions

⚠ The light source might be harmful to the eyes, please do not look in the light directly to avoid personal injuries.

⚠ Do not put the device close to strong magnetic objects.

1. Check if your computer has sufficient capacity, otherwise the DVD Drive might not be recognised.
2. Connect the device to the direct USB port of the computer. If you connect it to an USB hub, your computer may not be able to recognise the device or read the CD / DVD.
3. The computer will display a device-icon automatically.

If a pop-up screen does not appear:

- Go to the desktop and click on 'My computer' (Windows) or 'Finder' (Apple) where the drive-icon should be displayed.
- Right click the icon and choose 'pop-up'. The drive will now read the disk.





Note

- The newly released Windows system had interrupted the use of external DVD media player software. If you are using Windows 10 or above, please install a VLC media player to play CD's and DVD's.
- The eject button of MacOS systems does not work with external DVD-drives.
- Please use the physical eject button on the front of the External DVD Drive.
- This product is a CD / DVD drive and is not able to read / write Blu-Ray.
- The External DVD Drive does not support: Tv / car radio / Blu-ray / projector / tablet / smartphone / Chrome



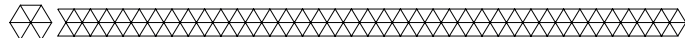
Problem – Solution

- If your computer is not able to recognise the external device, check the power supply first. The drive requires an output of 3-5V (1.3-2A) from the usb port of your computer.
- For a desktop computer, please plug the USB cable in to the USB port at the back of the device (Image 1) instead of the USB port on the front of the device (Image 2).
- Connect the device directly to your computer. Prevent using USB hubs or extension cords (Image 3, 4)
- You can not use an adapter to charge the External DVD Drive. (Image 5)
- The External DVD Drive is equipped with a USB 3.0 and a Type-C interface. You can connect the External DVD Drive to your computer with both ports to play DVDs or CDs. (Image 6, 7)
- If your computer does not recognise the External DVD Drive it is possible that no media player is installed on your laptop or that your laptop does not have sufficient power.



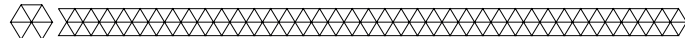
Maintenance and Cleaning

- Clean the External DVD Drive with a clean and dry cloth. Do not use cleaning products and make sure that the External DVD Drive does not get wet.



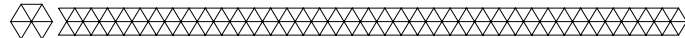
Storage

- Store the External DVD Drive in a clean and dry place. Do not store the device in extreme high or extreme low temperatures.



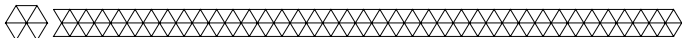
Disposal - Recycle

- Contribute to a cleaner living environment! Do not dispose of the External DVD Drive with the household waste. For proper recycling, please contact your local authority or your household waste disposal service for further details on your nearest designated collection point.



Service and Warranty

- If you need service or information regarding your product, please contact the LifeGoods Customer Support at service@lifegoods.nl
- LifeGoods provides a 2-year warranty on its products. To obtain service during the warranty period, the product needs to be returned with a proof of purchase. Product defects must be reported within 2 years from the date of purchase. This warranty does not cover: damages caused by misuse or incorrect repair; parts subject to wear; defects that the customer was aware of at the time of purchase; damages or defects caused by customer neglect; damages or defects caused by third parties.



Introduction

- Merci d'avoir choisi ce produit de LifeGoods ! Suivez toujours les instructions pour une utilisation sûre. Si vous avez des questions sur le produit ou si vous rencontrez des problèmes, veuillez nous contacter par courrier électronique : service@lifegoods.nl
- Avec le lecteur de DVD externe de LifeGoods vous pouvez graver et lire un CD / DVD partout et à tout moment. Le lecteur fonctionne sur tous les systèmes d'exploitation avec plug & play en utilisant USB. Le lecteur de DVD externe utilise un port USB comme source d'alimentation et par conséquent, vous n'avez pas besoin d'une prise électrique. Le câble USB 3.0 / USB-C est intégré et stocké en toute sécurité dans le lecteur. Donc, vous ne devez pas emmener des câbles ou des cordons supplémentaires.

Avertissements et consignes de sécurité

- ⚠ Veillez à ce que l'emballage soit tenu hors de la portée des enfants ! Risque d'étouffement !
- ⚠ Veillez à conserver ce manuel d'utilisation. Avant d'utiliser votre lecteur de DVD externe, lisez attentivement ce qui suit :

Général

- Faites attention aux risques et aux conséquences liés à la maltraitance du lecteur de DVD externe. La maltraitance du lecteur de DVD externe peut entraîner des dommages corporels et des dégâts à l'appareil ou aux produits qui y sont reliés.
- Utilisez le lecteur de DVD externe seulement pour les buts indiqués dans ce manuel.
- Si le lecteur de DVD externe ne fonctionne pas correctement ou si l'appareil est tombé ou endommagé, NE L'UTILISEZ PAS et consultez le service à la clientèle.
- Le lecteur de DVD externe est conçu pour l'usage privé. Ne l'utilisez pas pour des fins commerciales.
- Ne laissez pas le lecteur de DVD externe sans surveillance en cours d'utilisation. Quand vous n'utilisez pas le lecteur de DVD externe, éteignez l'appareil et retirez le câble.

- NE TIREZ PAS sur le cordon d'alimentation pour débrancher le câble.
- NE DÉPLACEZ PAS l'appareil en tirant sur le câble et NE DÉFORMEZ PAS le câble.
- Placez l'appareil toujours sur une surface plane et stable.

Personnes et utilisation

- Des enfants et des personnes ayant un handicap physique ou mental, des personnes qui n'ont pas d'expérience avec cet appareil et des personnes qui n'ont pas de connaissance sur cet appareil ne doivent pas utiliser cet appareil.
- Utilisation de l'appareil est seulement permis quand il y a un surveillant(e) présent qui est responsable pour la sécurité de l'utilisateur.
- Utilisez et gardez le lecteur de DVD externe hors de la portée des enfants.
- La source de lumière peut être nocive pour les yeux, ne regardez pas directement dans la lumière pour éviter des dommages corporels.

Équipement électrique

- NE DÉMONTÉZ PAS le lecteur de DVD externe. NE RÉPAREZ OU RESTAUREZ PAS l'appareil. Cela peut entraîner des dégâts à l'appareil. Pour votre propre sécurité, les pièces peuvent être remplis seulement par personnel de maintenance autorisé. Envoyez le lecteur de DVD externe toujours à un centre de service pour des réparations pour prévenir des dégâts et des dommages corporels.
- Contrôlez le câble régulièrement pour des signes de dommages ou d'usure.
- En cas de dommages ou d'usure, N'UTILISEZ PAS le lecteur de DVD externe et laissez remplacer ou réparer le câble par personnel de maintenance autorisé.
- N'UTILISEZ PAS le lecteur de DVD externe à proximité d'un bain, une douche, une piscine ou un lavabo rempli d'eau.
- Assurez-vous que l'appareil N'ENTRE PAS en contact avec de l'eau. NE PLONGEZ PAS l'appareil dans l'eau. S'il entre quand même de l'eau sur ou dans l'appareil, éteignez l'appareil immédiatement et contactez notre service clientèle.
- Gardez l'appareil loin d'humidité, de chaleur, des espaces où la température est élevée et des sources de chaleur comme des fours.
- Ne couvrez pas le lecteur de DVD externe quand c'est activé. Ne placez pas de coussinets ou des couvertures sur ou près de l'appareil. Cela peut entraîner un risque d'incendie, un choc électrique, des dommages corporels ou des dégâts à l'appareil.
- Ne placez pas l'appareil près d'objets magnétiques puissants.

Recevoir la livraison

- Contrôlez si le contenu de la boîte correspond au bon de livraison quand vous recevez la livraison. Informez votre fournisseur s'il manque des pièces. Quand il semble que l'équipement est endommagé, portez immédiatement plainte au transporteur et lui donnez une description détaillée des dommages. Gardez les emballages endommagés pour étayer votre plainte.

Contenu de la boîte

- LifeGoods lecteur DVD externe – Modèle LG 941 - EAN 8719632956259

Accessoires inclus

- 1x Câble
- 1x Housse de transport
- 1x Manuel d'utilisation



Caractéristiques du produit

- Données techniques

Taille	14,00 x 14,00 x 1,80 cm
Poids	210 gr
Couleur	Noir, avec un côté blanc
Matériel	Lecteur de DVD : Plastique Housse de transport : Néoprène
Vitesse de transfert de données	8 GBps
Source d'alimentation	Via USB d'un autre appareil
Type de port USB	USB-C et USB 3.0

Fonction USB	Lire le média
Compatibilité USB	3.0, 2.0, 1.0, USB-C
Vitesse d'écriture	CD-ROM : 24x / DVD : 8x
Vitesse de lecture	CD-ROM : 24x / DVD : 8x
Types de média supportés	DVD-ROM, DVD+R, DVD, DVD-R, DVD-R DLCDA, CD-ROM, CD-R, CD-RW, VCD.
Formats supportés	CD-ROM, DVD
Compatible avec	Systèmes d'exploitation : Windows, MacOS, Linux - Version Windows : Windows 10, Windows 7, Windows 8, Windows 8.1, Windows Ser- ver 2003, Windows Server 2008, Windows Vista, Windows XP - Version OS X : Mac OS X 10.10 Yosemite, Mac OS X 10.5 Leopard, Mac OS X 10.6 Snow Leopard, Mac OS X 10.7 Lion, Mac OS X 10.8 Mountain Lion, Mac OS X 10.9 Mavericks
Approprié pour	Copier des fichiers, backup des données, installer des logiciels, regarder des films, écouter de la musique

Ne supporte pas : Téléviseur / autoradio / Blu-ray / projecteur / tablette / smartphone / Chrome

Autres caractéristiques

- Plug & Play ;
- Câble USB intégré ;
- Résistant aux chocs.



Instructions d'utilisation

⚠ La source de lumière peut être nocive pour les yeux, ne regardez pas directement dans la lumière pour éviter des dommages corporels.

⚠ Ne placez pas l'appareil près d'objets magnétiques puissants.

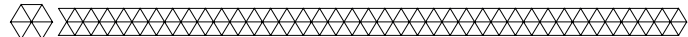
1. Assurez-vous que votre ordinateur portable dispose de suffisamment de capacité, sinon le lecteur de DVD externe peut ne pas être reconnu.
2. Branchez le lecteur de DVD externe au port USB direct de votre ordinateur. Si vous branchez le lecteur à un hub USB, votre ordinateur ne peut potentiellement pas reconnaître l'appareil ou lire le CD / DVD.
3. L'ordinateur affiche immédiatement une icône de votre appareil.

S'il n'y aucune pop-up ou icône affichée sur l'écran:

- Allez au bureau et cliquez sur "Mon ordinateur" (Windows) ou "Finder" (Apple) où l'icône de votre appareil doit être affichée.
- Cliquez sur l'icône de lecteur avec le bouton droit de la souris et sélectionnez "pop-up". Le lecteur va lire le disque maintenant.

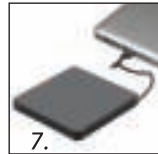


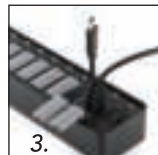

Remarque

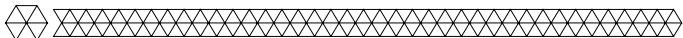
- Un petit nombre d'ordinateurs dans des versions plus anciennes ou dans Windows 10 ou supérieur ne peut pas reconnaître directement les lecteurs de DVD / CD externes. Veuillez télécharger le lecteur multimédia VLC media player pour installer le lecteur.
- Le bouton d'éjection sur des systèmes MacOs ne fonctionne pas avec lecteurs de DVD externes. Utilisez le bouton d'éjection physique à l'avant du lecteur de DVD externe.
- Ce produit est un lecteur de CD / DVD et n'est pas capable de lire / écrire Blu-Ray.
- Le lecteur de DVD externe ne supporte pas: Téléviseur / autoradio / Blu-ray / projecteur / tablette / smartphone / Chrome



Problème – solution

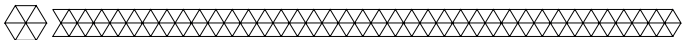
- Si votre ordinateur ne peut pas reconnaître le lecteur de DVD externe, contrôlez premièrement l'alimentation. Le lecteur nécessite une tension de sortie de 3-5V (1.3-2A) du port USB de votre ordinateur.
- Pour un ordinateur de bureau, veuillez brancher le câble USB au port USB à l'arrière de votre ordinateur (Image 1) au lieu du port USB à l'avant (Image 2).
- Branchez l'appareil directement à votre ordinateur. Évitez l'utilisation de hubs USB ou de rallonges. (Image 3, 4)
- Vous ne pouvez pas utiliser un adaptateur pour charger le lecteur de DVD externe (Image 5)
- Le lecteur de DVD externe est équipé d'une interface USB 3.0 et USB type-C. Vous pouvez brancher le lecteur de DVD externe à votre ordinateur avec les deux ports pour lire des DVDs ou CDs. (Image 6, 7)
- Si votre ordinateur ne reconnaît pas le lecteur de DVD externe, il se peut qu'aucun lecteur multimédia ne soit téléchargé ou que votre ordinateur portable manque d'énergie.





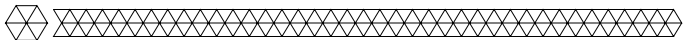
Entretien et nettoyage

- Nettoyez le lecteur de DVD externe avec un chiffon propre et sec. N'utilisez pas de produits de nettoyage et assurez-vous que le lecteur de DVD externe n'est pas mouillé.



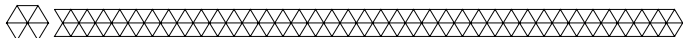
Stockage

- Rangez le lecteur de DVD externe dans un endroit propre et sec. Ne le rangez pas dans des lieux soumis à des températures extrêmement élevées ou extrêmement basses.



Élimination - Recyclage

- Contribuez à un environnement de vie plus propre ! Ne jetez pas le lecteur de DVD externe avec les ordures ménagères. Pour un recyclage approprié, veuillez apporter le produit à un point de collecte désigné. Veuillez contacter le service d'élimination des déchets ménagers local pour obtenir de plus amples informations sur le point de collecte désigné le plus proche.



Service et garantie

- Si vous avez besoin d'un service ou d'informations concernant votre produit, veuillez contacter le service clientèle de LifeGoods à l'adresse service@lifegoods.nl
- LifeGoods offre une garantie de 2 ans sur ses produits. Pour obtenir un service pendant la période de garantie, le produit doit être retourné avec une preuve d'achat. Les défauts du produit doivent être signalés dans un délai de deux ans à compter de la date d'achat. Cette garantie ne couvre pas : les dommages causés par une mauvaise utilisation ou une réparation incorrecte ; les pièces d'usure ; les défauts dont le client avait connaissance au moment de l'achat ; les dommages ou défauts causés par la négligence du client ; les dommages ou défauts causés par des tiers.

Disclaimer

Veranderingen onder voorbehoud; specificaties kunnen veranderen zonder opgaaf van redenen.

Disclaimer

Changes reserved; specifications are subject to change without stating grounds for doing so.

Clause de non-responsabilité

Sous réserve de modifications ; les spécifications peuvent être modifiées sans justification.

© **LifeGoods B.V.**

Wisselweg 33
1314CB Almere
Netherlands
03/2021 - V.2

www.lifegoods.nl