



PlayStation®VR

PlayStation®VR-richtcontroller

Gebbruiksaanwijzing

Voor gebruik

- Lees deze gebruiksaanwijzing en eventuele handleidingen voor compatibele hardware aandachtig door. Bewaar de instructies voor toekomstig gebruik.
- Update uw systeem altijd naar de nieuwste versie van de systeemsoftware.

Voorzorgsmaatregelen

Veiligheid

- Vermijd langdurig gebruik van dit product. Neem 15 minuten pauze voor elk uur dat u speelt.
- Stop onmiddellijk met het gebruik van dit product als u moe begint te worden of als u tijdens het gebruik een onaangenaam gevoel of pijn in uw handen of armen krijgt. Raadpleeg een arts als u zich niet lekker blijft voelen.
- Stop onmiddellijk met het gebruik van het systeem als u last krijgt van de volgende gezondheidsproblemen. Raadpleeg uw arts als de symptomen blijven duren.
 - Duizeligheid, misselijkheid, vermoeidheid of een gevoel van wagenziekte
 - Een onaangenaam gevoel of pijn in een deel van het lichaam, zoals ogen, oren, handen of armen
- Het product is alleen bedoeld voor gebruik met de handen. Houd de controller vast met beide handen.
- De trilfunctie van dit product kan blessures verergeren. Gebruik de trilfunctie niet als u een aandoening of blessures hebt aan de botten, gewrichten of spieren van uw handen of armen. U kunt de trilfunctie in- of uitschakelen vanuit  (Instellingen) op het functiescherm.
- Houd dit product buiten het bereik van kleine kinderen. Jonge kinderen kunnen het product beschadigen, waardoor het niet meer naar behoren functioneert, of ze kunnen kleine onderdelen inslikken, kabels om zich heen wikkelen of onbedoeld zichzelf of anderen verwonden.

Gebruik en behandeling

- Houd bij gebruik van de controller rekening met de volgende punten.
 - Zorg er voor gebruik voor dat er genoeg ruimte om u heen is.
 - Houd de controller stevig vast om te voorkomen dat deze uit uw hand glipt en schade of letsel veroorzaakt.
 - Als u de controller met een USB-kabel gebruikt, zorg er dan voor dat de kabel geen persoon of voorwerp kan raken en trek de kabel niet uit het PS4™-systeem terwijl u speelt.
- Knijp niet in de bol, houd deze niet te stevig vast en plaats er geen voorwerpen op. Hierdoor kan de bol vervormen.
- Laat geen vloeistof of kleine voorwerpen in het product vallen.
- Raak het product niet aan met natte handen.
- Gooi niet met het product, laat het niet vallen en stel het niet bloot aan harde schokken.
- Plaats geen zware voorwerpen op het product.
- Raak nooit de binnenkant van de stekker aan en er steek geen vreemde voorwerpen in.
- Het product mag niet worden gedemonteerd of gemodificeerd.

Bescherming van de buitenkant

Volg de onderstaande instructies op om te voorkomen dat de buitenkant van het product beschadigd raakt of verkleurt.

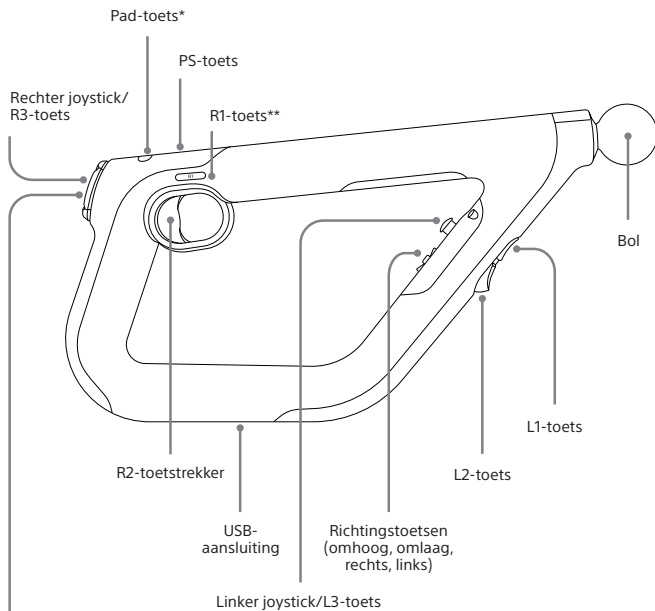
- Plaats rubber of vinyl niet voor langere tijd op de behuizing van het product.
- Gebruik een zacht en droog doekje om het product schoon te maken. Gebruik geen oplosmiddelen of andere chemicaliën. Maak het product niet schoon met een chemisch behandeld reinigingsdoekje.

Bewaarmstandigheden

- Stel deze controller niet bloot aan hoge temperaturen, een hoge luchtvochtigheid of direct zonlicht.
- Stel het product niet bloot aan stof, rook of stoom.

Namen van de onderdelen

Zijaanzicht

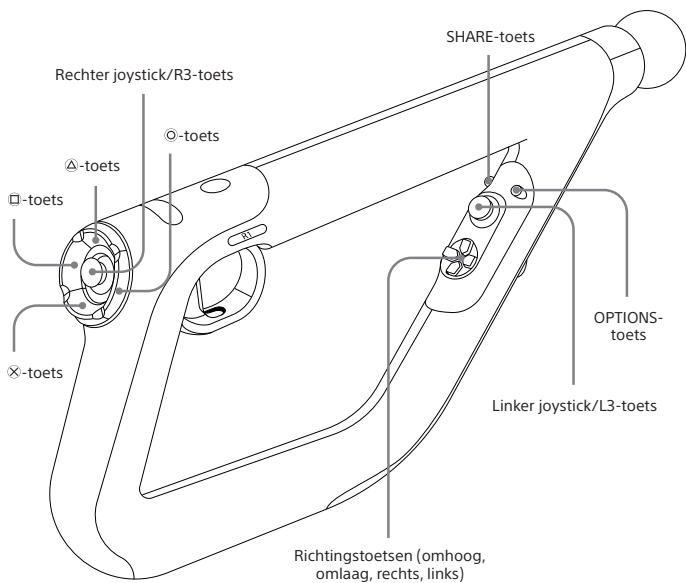


Actietoetsen ○ △ × □

* Alleen klikken; andere touchpad-functies zijn niet beschikbaar.


** De PS VR-richtcontroller heeft twee R1-toetsen: één aan elke kant boven de R2-toetstrekker. Zo kunt u de PS VR-richtcontroller zowel links- als rechtshandig gebruiken.

Achteraanzicht




Koppel de controller

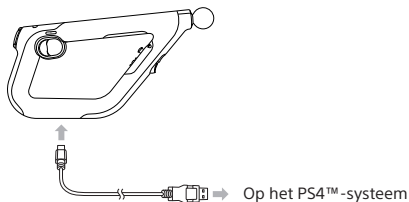
U moet uw controller met het systeem koppelen wanneer u deze voor de eerste keer gebruikt en wanneer u deze met een ander PS4™-systeem gebruikt.

Sluit de controller aan met behulp van een USB-kabel wanneer het PS4™-systeem is ingeschakeld of in de rustmodus staat en druk vervolgens op de  (PS)-toets. Uw controller wordt gekoppeld met het systeem en wordt ingeschakeld. Nadat u de controller hebt gekoppeld, kunt u de USB-kabel loskoppelen en uw controller draadloos gebruiken.

Laad uw controller op

Zorg ervoor dat uw controller is opgeladen en klaar is voor gebruik voordat u gaat spelen. Sluit de controller aan op uw systeem met behulp van de USB-kabel wanneer uw PS4™-systeem is ingeschakeld of in de rustmodus staat.

Om uw controller op te laden als uw systeem in de rustmodus staat, selecteert u een andere optie dan [Uit] in  (Instellingen) > [Instellingen voor energiebesparing] > [Functies instellen die beschikbaar zijn in de rustmodus] > [Voeding naar USB-aansluitingen].



De bol knippert langzaam tijdens het opladen en stopt met knipperen wanneer de batterij is opgeladen.

Opmerking

Gebruik een USB-kabel die voldoet aan de USB-standaard. Het is op sommige apparaten misschien niet mogelijk om de controller op te laden.

Batterij

Waarschuwing over gebruik van de ingebouwde batterij:

- Dit product bevat een oplaadbare lithium-ion batterij.
- Lees voordat u dit product gaat gebruiken alle instructies voor het gebruiken en opladen van de batterij en volg deze op.
- Wees extra voorzichtig bij het gebruik van de batterij. Onjuist gebruik kan brand en brandwonden tot gevolg hebben.
- Probeer de batterij nooit te openen, te verpletteren, te verwarmen of in brand te steken.


- Laat de batterij niet gedurende lange tijd opladen als het product niet in gebruik is.
- Dank gebruikte batterijen altijd af in overeenstemming met plaatselijke wetten of voorschriften
- Raak de beschadigde of lekkende batterij niet aan.
- Als de interne accuvloeistof lekt, moet u het gebruik van het product onmiddellijk stoppen en contact opnemen met de dienst voor technische ondersteuning. Als de vloeistof op uw kleding, huid of in uw ogen terecht komt, spoel dan het getroffen gebied onmiddellijk met zuiver water en raadpleeg uw arts. De accuvloeistof kan blindheid veroorzaken.

Levensduur en gebruiksduur van de batterij

- De batterij heeft een beperkte levensduur. Naarmate de batterij veelvuldig wordt gebruikt en ouder wordt, neemt de gebruiksduur geleidelijk af. De levensduur van de batterij hangt ook af van de manier waarop deze wordt bewaard en gebruikt, de omgeving waarin deze wordt bewaard en andere factoren.
- Laad de batterij op in een omgeving waar de temperatuur tussen 10 °C - 30 °C ligt. Opladen gebeurt mogelijk minder efficiënt als dit in een andere omgeving wordt gedaan.
- De levensduur van de batterij kan variëren afhankelijk van het gebruik en de omgevingsfactoren.
- Als het batterijniveau van de controller laag is, verschijnt er een melding op het scherm.

Algemeen

Voeding

Druk op de  (PS) (PS)-toets om uw controller in te schakelen. De controller wordt automatisch uitgeschakeld als deze niet wordt gebruikt.

Bediening

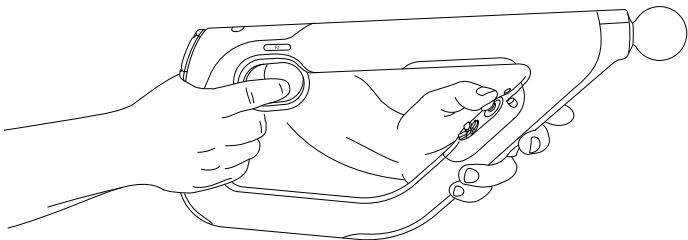
De PS VR-richtcontroller heeft bijna dezelfde toetsen en functies als een DUALSHOCK®4 draadloze controller, maar dan aangepast voor PS VR-games.

Raadpleeg de PlayStation®4-gebruikershandleiding voor meer informatie over de standaardwerking van de toetsen.

Aanbevolen houding

Opmerking

Houd de controller vast met beide handen. U ziet hier een typisch rechtshandig gebruik. Houd voor linkshandig gebruik de controller precies andersom vast.



Speelruimte

Gebruik de controller en PS VR alleen binnen de speelruimte. De hoogte van de speelruimte hangt af van het bereik van de PlayStation®Camera. Raadpleeg de PS VR-documentatie voor meer informatie over de speelruimte.

Volgen

De PlayStation®Camera volgt de bol op uw controller voor PS VR-gameplay. Zorg dat de bol tijdens het spelen zichtbaar is voor de camera.

Technische gegevens

Invoerstroomspanning	5 V (DC), 800 mA
Batterijtype	Ingebouwde oplaadbare lithium-ion batterij
Voltage	3,65 V (DC)
Batterijcapaciteit	1.000 mAh
Werkings temperatuur	5 °C – 35 °C
Gewicht	Ong. 490 g
Land van productie	China

Ontwerp en specificaties kunnen zonder voorafgaande kennisgeving worden gewijzigd.

GARANTIE

De fabrieksgarantie voor dit product is 12 maanden vanaf de aankoopdatum. Raadpleeg de garantie in de PS4™-verpakking voor de volledige details.

Dit product is geproduceerd voor Sony Interactive Entertainment Europe Limited, 10 Great Marlborough Street, London, W1F 7LP, Verenigd Koninkrijk.

Geïmporteerd naar Europa en gedistribueerd door Sony Interactive Entertainment Europe Limited, 10 Great Marlborough Street, London, W1F 7LP, Verenigd Koninkrijk.

De erkende vertegenwoordiger voor de uitgifte en het beheer van conformiteitsverklaringen is Sony Interactive Entertainment Europe Limited, 10 Great Marlborough Street, London, W1F 7LP, Verenigd Koninkrijk.

Voor klanten in Europa en Turkije.

RE-richtlijn "Informal DoC"-verklaring

Hierbij verklaart Sony Interactive Entertainment Inc. dat dit product in overeenstemming is met de essentiële eisen en de andere relevante bepalingen van richtlijn 2014/53/EU. Nadere informatie kunt u vinden op: eu.playstation.com/support

De frequenties die door de draadloze netwerkfeature van dit product worden gebruikt zijn 2,4 GHz (Bluetooth®).

Draadloze frequenties en maximaal uitgangsvermogen:

– Bluetooth® 2,4 Ghz: minder dan 2,5 mW



Wanneer u een van deze symbolen op een van onze elektrische producten, batterijen of op de verpakking daarvan ziet, geeft dit aan dat het betreffende product of de betreffende batterij in Europa en Turkije niet als gewoon huisvuil verwijderd kan worden. Om ervoor te zorgen dat ze op de juiste manier worden verwerkt, dient u deze in te leveren bij een geautoriseerd inleverpunt, in overeenstemming met de relevante wetten of eisen.

Elektronische producten of batterijen kunnen mogelijk ook zonder extra kosten bij winkels worden ingeleverd bij aankoop van een nieuw vergelijkbaar product. Grote winkelketens binnen de EU accepteren vaak ook kleine elektronische producten zonder extra kosten.

Vraag bij een winkel in de buurt of dit mogelijk is voor de producten die u wilt inleveren. Als u dit doet, helpt u de natuurlijke hulpbronnen te behouden en de standaard van milieubescherming te verbeteren wat betreft het verwerken en verwijderen van elektrisch afval.

Dit symbool kan worden gebruikt op batterijen in combinatie met aanvullende chemische symbolen. De chemische symbolen voor kwik (Hg) of lood (Pb) worden weergegeven als de batterij meer dan 0,0005% kwik of meer dan 0,004% lood bevat.

Dit product bevat een batterij die is ingebouwd vanwege veiligheidsredenen, gegevensbescherming en betere prestaties. Vervang de batterij niet tijdens de levensduur van dit product. Alleen hiervoor opgeleid personeel mag de batterij verwijderen. Zorg ervoor dat de batterij als klein chemisch afval wordt weggegooid voor een juiste verwerking van dit product.

“PS”, “PlayStation”, “DUALSHOCK” en “△○×□” zijn gedeponeerde handelsmerken of handelsmerken van Sony Interactive Entertainment Inc.

“PS” is een gedeponeerd handelsmerk of handelsmerk van Sony Corporation.



Sony
Interactive
Entertainment

eu.playstation.com/ps4

