

Altijd tot uw dienst

Ga voor registratie van uw product en ondersteuning naar
www.philips.com/support



NC1



Gebruiksaanwijzing

PHILIPS

Inhoudsopgave

1	Belangrijke veiligheidsinstructies	2
	Gehoorbescherming	2
	Algemene informatie	2

2	Uw hoofdtelefoon met ruisonderdrukking voor op het oor	3
	Wat zit er in de doos?	3
	Overzicht van uw hoofdtelefoon met ruisonderdrukking	4

3	Aan de slag	5
	Uw hoofdtelefoon opladen	5

4	Uw headset gebruiken	6
	Ruisonderdrukking activeren/deactiveren	6
	Aansluiten op het audiosysteem in een vliegtuig	6

5	Technische gegevens	7
----------	----------------------------	----------

6	Kennisgeving	8
	Conformiteitsverklaring	8
	Verwijdering van uw oude product en batterijen	8

1 Belangrijke veiligheidsinstructies

Gehoorscherming



Gevaar

- Om gehoorschadiging te voorkomen, kunt u de hoofdtelefoon beter niet langdurig op een hoog geluidsniveau gebruiken, maar het volume instellen op een veilig geluidsniveau. Hoe hoger het volume, hoe korter de veilige luistertijd is.

Volg de volgende richtlijnen bij het gebruik van uw headset.

- Luister op redelijke volumes gedurende redelijke perioden.
- Let erop dat u het volume niet steeds hoger zet wanneer uw oren aan het geluid gewend raken.
- Zet het volume niet zo hoog dat u uw omgeving niet meer hoort.
- Wees voorzichtig en gebruik de hoofdtelefoon niet in mogelijk gevaarlijke situaties.
- Extreem hoge geluidsniveaus via oortelefoons en hoofdtelefoons kunnen gehoorschadiging veroorzaken.
- We raden u af een hoofdtelefoon op beide oren te gebruiken tijdens het autorijden. In sommige landen kunt u in dit geval de wet overtreden.
- Vermijd voor uw eigen veiligheid afleiding door muziek of telefoongesprekken terwijl u zich in het verkeer of in andere mogelijk gevaarlijke situaties bevindt.

Algemene informatie

Voorkom schade of defecten:



Let op

- Stel een hoofdtelefoon niet bloot aan hoge temperaturen.
- Laat de hoofdtelefoon niet vallen.
- Stel de hoofdtelefoon niet bloot aan vocht.
- Zorg dat uw hoofdtelefoon niet in water wordt ondergedompeld.
- Gebruik geen schoonmaakmiddelen die alcohol, ammoniak, benzeen of schuurmiddelen bevatten.
- Wanneer u het apparaat wilt schoonmaken, gebruikt u een zachte doek, indien nodig bevochtigd met een minimale hoeveelheid water of verdunde, milde zeep.
- De ingebouwde batterij mag niet worden blootgesteld aan hoge temperaturen die worden veroorzaakt door zonlicht, vuur en dergelijke.
- Gebruik uitsluitend de Philips-vliegtuigadapter om de hoofdtelefoon aan te sluiten op een vliegtuigstoel. Gebruik geen andere vliegtuigadapters. Deze functioneren mogelijk niet juist en kunnen zelfs lichamelijk letsel zoals brandwonden veroorzaken of materiële schade ten gevolge van oververhitting. Koppel de adapter onmiddellijk los als u merkt dat deze heet wordt of wanneer er audioverlies optreedt.
- Steek geen stekker in de stroomaansluiting van de vliegtuigstoel omdat dit kan leiden tot schade aan de hoofdtelefoon en lichamelijk letsel.
- Gebruik nooit een hoofdtelefoon terwijl u een motorvoertuig bestuurt, tijdens het fietsen, of tijdens hardlopen of wandelen in gebieden met verkeer. Dit is gevaarlijk en op veel plaatsen verboden.

Over gebruiks- en opslagtemperaturen en vochtigheid

- Gebruik het apparaat of bewaar het op een plaats waar de temperatuur zich tussen -15 °C en 55 °C bevindt (tot 90% relatieve vochtigheid).
- De levensduur van de batterij kan korter zijn in hoge of lage temperaturomstandigheden.

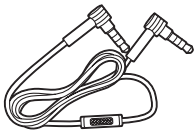
2 Uw hoofdtelefoon met ruisonderdrukking voor op het oor

Gefeliciteerd met uw aankoop en welkom bij Philips! Als u volledig wilt profiteren van de ondersteuning die Philips biedt, kunt u uw product registreren op www.philips.com/welcome.

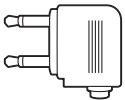
Wat zit er in de doos?



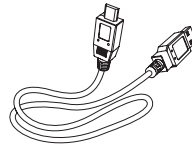
Philips met ruisonderdrukking voor op het oor NC1



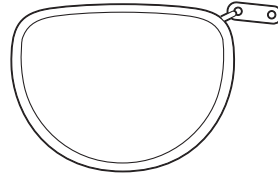
Audiokabel met microfoon en volumeregeling in het snoer voor handsfree bellen



Vliegtuigadapter



USB-oplaadkabel (alleen voor opladen)

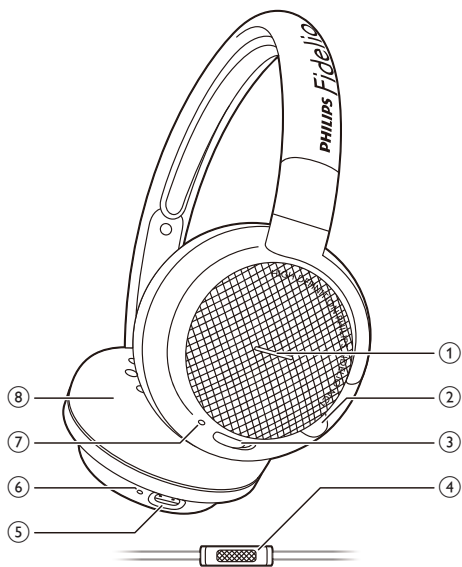


Reisetui



Snelstartgids

Overzicht van uw hoofdtelefoon met ruisonderdrukking



- ① Feedforward-microfoon
- ② 3,5-mm audio-ingang
- ③ Aan/uitknop actieve ruisonderdrukking (ANC)
- ④ Microfoon en volumeregeling in het snoer voor handsfree bellen
- ⑤ Micro USB-oplaadpoort
- ⑥ Oplaadindicator
- ⑦ ANC-vermogenindicator
- ⑧ Feedback-microfoon

3 Aan de slag

Uw hoofdtelefoon opladen

Opmerking

- Laad de batterij 5 uur op voordat u de hoofdtelefoon voor de eerste keer gebruikt voor een optimale batterijcapaciteit en levensduur.
- Gebruik uitsluitend de oorspronkelijke USB-oplaadkabel om schade te vermijden.
- U kunt de hoofdtelefoon normaal gebruiken tijdens het opladen.
- Normaal gesproken duurt het volledig opladen 2 uur.
- Wanneer de batterij bijna leeg is, gaat de witte LED knipperen.

Sluit de meegeleverde USB-oplaadkabel aan op:

- de micro USB-poort op de hoofdtelefoon en;
 - de oplaad-/USB-aansluiting van uw computer.
- ↳ Het LED-lampje brandt oranje tijdens het opladen en gaat uit wanneer de headset volledig is opgeladen.
- ↳ Het LED-lampje brandt wit wanneer ANC is ingeschakeld.

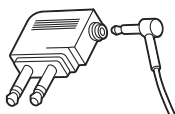
4 Uw headset gebruiken

Ruisonderdrukking activeren/deactiveren

- Gebruik de ANC-schakelaar om ruisonderdrukking in te schakelen.
- Gebruik de ANC-schakelaar om ruisonderdrukking uit te schakelen.
- Schakel ANC uit wanneer de batterij leeg is of wanneer ANC niet is vereist. Zo kunt u blijven bellen of naar muziek luisteren.

Aansluiten op het audiosysteem in een vliegtuig

- 1 Sluit de audiokabel aan op de vliegtuigadapter.



- 2 Steek de adapter in de twee uitgangen van de vliegtuigstoel.
 - Eén 3,5 mm-aansluiting
Gebruik de enkele stekker. Geen adapter nodig.



- Twee 3,5 mm-aansluitingen
Gebruik de dubbele stekker van 3,5 mm van de vliegtuigadapter.



- Eén stroomaansluiting en twee 3,5 mm-aansluitingen
Gebruik de dubbele stekker van 3,5 mm van de vliegtuigadapter. Zorg ervoor dat u het aansluit op twee 3,5 mm-aansluitingen.



5 Technische gegevens

- Actieve ruisonderdrukking: hybride (4 microfoons)
- ANC-afspeeltijd: 30 uur
- Muziek- en gesprekstijd: onbeperkt
- Waarschuwing bijna lege batterij: beschikbaar



Opmerking

- Specificaties kunnen zonder voorafgaande kennisgeving worden gewijzigd.

6 Kennisgeving

Conformiteitsverklaring

WOOX Innovations verklaart hierbij dat dit product voldoet aan de essentiële vereisten en andere relevante bepalingen van richtlijn 2004/108/EG (EMC). U kunt de conformiteitsverklaring lezen op www.p4c.philips.com.

Verwijdering van uw oude product en batterijen



Uw product is vervaardigd van kwalitatief hoogwaardige materialen en onderdelen die kunnen worden gerecycled en hergebruikt.



Dit symbool op een product betekent dat het product voldoet aan EU-richtlijn 2012/19/EU.



Dit symbool betekent dat het product een accu bevat die voldoet aan EU-richtlijn 2013/56/EG, die niet met regulier huishoudelijk afval kan worden weggegooid. We raden u sterk aan om uw product naar een officieel inzamelpunt of een Philips-servicecentrum te brengen zodat een deskundige de accu kan verwijderen. Stel uzelf op de hoogte van de lokale wetgeving over gescheiden inzameling van afval van elektrische en elektronische producten en accu's. Volg de lokale regels op en werp het product en de accu nooit samen met

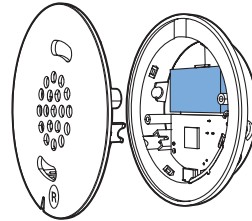
ander huisvuil weg. Als u oude producten en accu's correct verwijderd, voorkomt u negatieve gevolgen voor het milieu en de volksgezondheid.

De geïntegreerde batterij verwijderen

Opmerking

- Zorg ervoor dat de headset van de USB-oplaadkabel is losgekoppeld voordat u de batterij verwijderd.

Als er in uw land geen systeem is voor het inzamelen/recyclen van elektronische producten, kunt u het milieu beschermen door de batterij te verwijderen voordat u de headset weggooit.



Milieu-informatie

Er is geen overbodig verpakkingsmateriaal gebruikt. We hebben ervoor gezorgd dat de verpakking gemakkelijk kan worden gescheiden in drie materialen: karton (de doos), polystyreen (buffer) en polyethyleen (zakken en afdekking). Het systeem bestaat uit materialen die kunnen worden gerecycled en opnieuw kunnen worden gebruikt wanneer het wordt gedemonteerd door een gespecialiseerd bedrijf. Houd u aan de plaatselijke regelgeving inzake het weggooid van verpakkingsmateriaal, lege batterijen en oude apparatuur.



2014 © WOOX Innovations Limited.

Alle rechten voorbehouden. Philips en het Philips-schildembleem zijn geregistreerde handelsmerken van Koninklijke Philips N.V. en worden gebruikt door WOOX Innovations Limited onder licentie van Koninklijke Philips N.V.

UM_NC1_00_NL_V1.0
WK1444

