

auronic

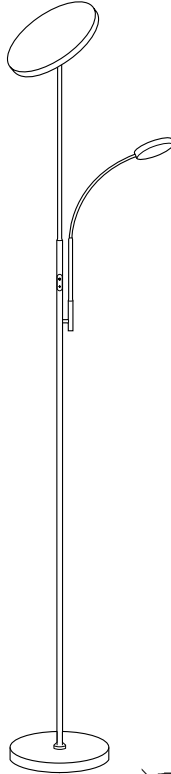
Gebruiksaanwijzing - LED vloerlamp

User Manual - Dimmable LED Floor Light

Manuel d'utilisation - Lampadaire LED Dimmable

NL p.3-7
EN p.8-12
FR p.13-17

Model/Modèle: AU3130/AU3131



CHN
MADE IN CHINA



Lees de instructies
Please read the manual
Veuillez lire ce mode d'emploi


► **Introductie**


- Bedankt dat je hebt gekozen voor een Auronic product! Volg altijd de veiligheidsvoorschriften voor veilig gebruik. Mochten er vragen zijn over het product, neem dan contact met ons op via email: service@auronic.nl.

Beoogd gebruik

- Dit product is uitsluitend bestemd voor de doeleinden beschreven in de handleiding.
- De leverancier is vrijgesteld van aansprakelijkheid voor enig letsel of schade veroorzaakt door het gebruik van het product buiten het beoogde gebruik ervan.
- Neem altijd de volgende voorzorgsmaatregelen in acht wanneer u gebruik maakt van 'de Dimbare LED Vloerlamp', hierna te noemen 'het product'.

► **Waarschuwingen en Veiligheidsinstructies**

 **Let erop dat het verpakkingsmateriaal niet in handen komt van kinderen. Zij kunnen erin stikken!**

 **Lees voor gebruik de gebruiksaanwijzing aandachtig door en bewaar deze goed!**

Algemeen

- Let op de risico's en consequenties die verbonden zijn aan verkeerd gebruik van het product. Dit kan resulteren in persoonlijk letsel en schade aan het product.
- Gebruik het product alleen voor de doeleinden aangegeven in deze handleiding.
- Als het product niet goed functioneert, gevallen of beschadigd is, gebruik hem dan niet en raadpleeg de Customer Service.
- Het product is ontworpen en bedoeld voor privégebruik. Gebruik hem niet voor commerciële doeleinden. Zorg ervoor dat het product is uitgeschakeld en afgekoeld voordat je hem aanraakt om brandwonden te voorkomen. Lampen worden warm als ze in de buurt van andere verlichting staan. Dek het product of de netstekker niet af met voorwerpen of textiel. Dit kan leiden tot oververhitting en brand veroorzaken.
- Laat het product niet onbeheerd achter wanneer het in gebruik is. Als je het product niet gebruikt, zet het apparaat dan uit en haal de stekker uit het stopcontact.
- Kijk nooit direct in de lichtbron als het product aanstaat.
- Zorg ervoor dat het product is uitgeschakeld en afgekoeld voordat je hem schoonmaakt om elk risico op schokken en brandwonden te voorkomen. Reinig het product nooit met water of andere vloeistoffen en dompel het product nooit onder in water. Gebruik geen oplosmiddelen of reinigingsmiddelen om het product schoon te maken. Gebruik altijd een droge, microvezeldoek voor het schoonmaken.

Personen

- Dit apparaat mag door kinderen worden gebruikt mits ze goed worden begeleid en geïnformeerd zijn m.b.t. het veilig gebruik van het apparaat en de mogelijke gevaren hiervan begrijpen. Het reinigen en onderhouden van het apparaat mag niet door kinderen worden uitgevoerd. Houd het apparaat en het snoer buiten het bereik van kinderen.
- Het apparaat kan gebruikt worden door mensen met een fysieke of mentale beperking, mits ze goed worden begeleid en geïnformeerd zijn m.b.t. het veilig gebruik van het apparaat en de mogelijke gevaren hiervan begrijpen.
- Laat kinderen niet met het apparaat spelen.

Gebruik

- Neem bij de voorbereiding van de montage de instructies zorgvuldig door en zorg voor voldoende vrije tijd om de handeling uit te voeren. Controleer of alle aangegeven onderdelen aanwezig zijn zoals beschreven in de montage-instructies, en of je alle aanvullende gereedschappen hebt om de montage uit te voeren. Ga bij het uitvoeren van de montage voorzichtig te werk en zet het product niet in elkaar als je je niet kunt concentreren of als je je onwel voelt.

- Gebruik het product niet in de buurt van een bad, een douche, een zwembad, of bij een (was)bak gevuld met water. Raak het apparaat en het stroomsnoer niet met natte handen aan. Zorg ervoor dat het apparaat niet in contact komt met water. Dompel het apparaat niet onder in water. Als er toch water in of op het apparaat komt, zet het apparaat dan direct uit en neem contact op met onze klantenservice. Houd het apparaat uit de buurt van vocht, hitte, ruimtes waar de temperatuur relatief hoog is en hitte bronnen zoals ovens.

Elektra

- Haal het product niet uit elkaar, repareer en herstel het apparaat niet. Dit kan schade aan het apparaat aanbrengen. Voor de eigen veiligheid mogen deze onderdelen alleen vervangen worden door geautoriseerd onderhoudspersoneel. Stuur het product altijd naar een servicecentrum voor reparaties om schade en persoonlijk letsel te voorkomen.
- Controleer vóór gebruik op beschadigingen aan andere onderdelen van het toestel, waaronder de gloeilamp, aangezien elke beschadiging een bron van gevaar voor elektrische schokken kan zijn. Reparaties of andere problemen in verband met de gloeilamp moeten door een erkende vakman worden uitgevoerd. De gloeilamp is niet rechtstreeks vervangbaar door standaard gloeilampen. Probeer het apparaat niet te openen of aan te raken wanneer het kapot of defect is. Eventuele controles op beschadigingen dienen gedurende de gehele levensduur van het product te worden uitgevoerd.
- Trek altijd de stekker uit het stopcontact vóór montage, demontage, reiniging of als het product gedurende langere tijd niet zal worden gebruikt. Open of steek nooit iets in elektrische fittingen of apparatuur. Dergelijke activiteiten kunnen leiden tot ernstig levensgevaar door elektrische schokken.
- Zorg ervoor dat de netspanning die op het type-aanduidingsplaatje staat aangegeven, overeenkomt met die van je stroomnet, voor je het product aansluit.
- Om het product volledig van het stroomnet los te koppelen, moet de stekker uit het stopcontact worden getrokken.
- Als de stroom tijdens het gebruik uitvalt, zet het product dan direct uit en haal de stekker uit het stopcontact.
- Trek niet aan het snoer om de stekker uit het stopcontact te halen. Verplaats het apparaat niet door aan het snoer te trekken en draai het snoer niet.
- Zorg ervoor dat je niet over de kabel struikelt en dat de kabel niet geknakt of gedraaid is, of vast zit. Leg de kabel niet op warme oppervlakken of in de buurt van olie. Laat de kabel niet over de rand van een tafel of aanrecht hangen.

Batterijen

- Laad nooit niet-oplaadbare batterijen op. Vermijd kortsluiting en open de batterijen niet. Dit kan leiden tot oververhitting, brand of barsten. Vermijd extreme omgevingsomstandigheden en temperaturen, die de batterijen kunnen aantasten. Vermijd contact met de huid, ogen en open wonden. In geval van contact met accuzuur, spoel het getroffen gebied grondig met veel schoon water en roep onmiddellijk medische hulp in.
- Lekkende of beschadigde batterijen kunnen brandwonden veroorzaken bij contact met de huid. Draag altijd geschikte beschermende handschoenen als je in contact komt met lekkende batterijen. Verwijder lekkende batterijen onmiddellijk uit het product om schade te voorkomen. Gebruik alleen batterijen van hetzelfde type. Gebruik geen oude en nieuwe batterijen door elkaar. Verwijder de batterijen als het product voor langere tijd niet gebruikt zal worden.
- Gebruik alleen het aangegeven type batterijen! Plaats de batterijen volgens de polariteitsmarkeringen (+) en (-) op de batterijen het product.
- Reinig de contacten op de batterij en in het batterijvak voordat je de batterijen plaatst! Verwijder lege batterijen onmiddellijk uit het product om zuurvorming te voorkomen.

Ontvangen van Verzending

- Controleer of de inhoud van het pakket overeenkomt met de pakbon wanneer je de verzending ontvangt. Licht je leverancier in als er onderdelen ontbreken. Lijkt de apparatuur beschadigd, dien dan onmiddellijk een klacht in bij de vervoerder en geef de leverancier een gedetailleerde beschrijving van de schade. Bewaar de beschadigde verpakkingen om je klacht te onderbouwen.

Inhoud Verpakking

- Auronic Dimbare LED vloerlamp - Nikkel - Model AU3130 - EAN 8720195255598
- Auronic Dimbare LED vloerlamp - Zwart - Model AU3131 - EAN 8720195255604

Bijgevoegde accessoires

- 1x Handleiding
- 1x Afstandsbediening
- 2x AAA-batterij

Producteigenschappen

Technische data

Afmetingen	181,5 x 25 cm Voet: 25 x 2,5 cm
Gewicht	4,62 kg
Kleur	Nikkel / Zwart
Materiaal	IJzer en plastic
Snoerlengte	1,8 m
Nominale voltage input	220 - 240 V ~
Stroomingang	1 A
Frequentie	50 - 60 Hz
Vermogen LED-driver	24 V 1,5A
Vermogen	5 W - 30 W
Lamp	LED (niet vervangbaar)
Lichtopbrengst	350 - 2000 lm
Kleurtemperatuur	3000/4000/6000 K instelbaar
IP-waarde	IP20
Bereik afstandsbediening	7,5 - 10 m

Overige eigenschappen

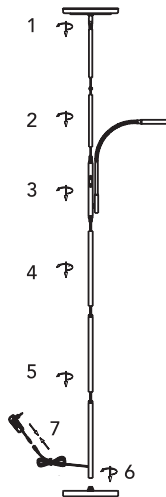
- 3 lichtinstellingen;
- Afstelbare grote lamp: 350° (horizontaal) en 85° (verticaal);
- Touchscreen
- Afstandsbediening met magneet.

Instructies voor Gebruik

- ⚠️ Zorg ervoor dat het product is uitgeschakeld en afgekoeld voordat je hem aanraakt om brandwonden te voorkomen. Lampen worden warm als ze in de buurt van andere verlichting staan. Dek het product of de netstekker niet af met voorwerpen of textiel. Dit kan leiden tot oververhitting en brand veroorzaken
- ⚠️ Kijk nooit direct in de lichtbron als het product aanstaat.
- ⚠️ Trek altijd de stekker uit het stopcontact vóór montage, demontage, reiniging of als het product gedurende langere tijd niet zal worden gebruikt. Open of steek nooit iets in elektrische fittingen of apparatuur. Dergelijke activiteiten kunnen leiden tot ernstig levensgevaar door elektrische schokken.

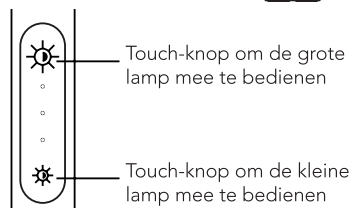
Monteren

1. Draai de grote lamp aan met de klok mee op de bovenste deel van de stang om hem aan elkaar te bevestigen.
2. Bevestig de andere delen van de stang aan elkaar door ze met de klok mee te draaien.
3. Bevestig de basis aan de stang. Draai de basis met de klok mee om hem aan de stang te bevestigen.
4. Bevestig het stroomsnoer aan de adapter.



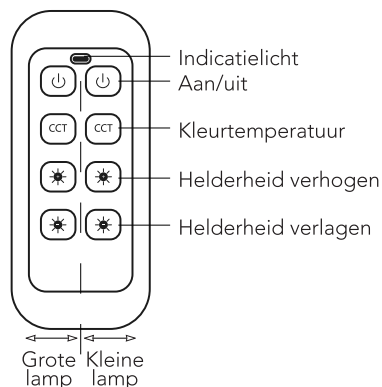
Het bedieningspaneel gebruiken

- Aan/uit en kleurtemperatuur: Raak de knop kort aan om het product aan en uit te zetten, en de kleurtemperatuur aan te passen. De volgorde is als volgt: aan/warm - licht/natuurlijk - licht/koud - licht/uit.
- Helderheid: Raak de knop een paar seconden aan om de helderheid aan te passen (sterk-zwak/zwak sterk).



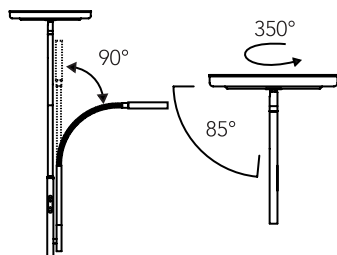
De afstandsbediening

- De afstandsbediening is magnetisch en kan aan het product bevestigd worden.
- Met de knoppen aan de rechterkant van de afstandsbediening kun je de grote lamp bedienen.
- Met de knoppen aan de linkerkant van de afstandsbediening kun je de kleine lamp bedienen.



De lamp afstellen

- Stel de lamp af door de stang en/of de lamp vast te houden en deze te bewegen in de gewenste hoek.



Onderhoud en Reiniging

- Schakel het product uit, haal de stekker uit het stopcontact en laat de gloeilampen afkoelen voordat je het product schoonmaakt. Veeg de standaard en het product af met een zachte doek van microvezels. Probeer het product nooit te reinigen met water of andere vloeistoffen en dompel het product nooit onder in water. Gebruik geen schoonmaakmiddelen, of schurende of agressieve reinigingsmiddelen.

Opslag

- Bewaar het product op een droge, schone plek. Bewaar het product niet in extreem hoge of lage temperaturen.

Weggoien - Recyclen

- Denk aan het milieu en lever een bijdrage aan een schonere leefomgeving! Dit product is onderworpen aan de Europese richtlijn (EU) 2012/19/EU. Gooi het product aan het einde van zijn levensduur niet weg met het normale huisvuil, maar lever hem in op een door de overheid aangewezen inzamelpunt om het te laten recyclen.

Service en Garantie

- Indien je service of informatie nodig hebt omtrent je product, neem dan contact op met onze klantenservice via service@auronic.nl.
- Wij verlenen 2 jaar garantie op onze producten. De klant dient een aankoopbewijs te kunnen tonen en de garantie dient binnen een periode van 2 jaar na de aankoopdatum geldend te worden gemaakt. Let op de garantie geldt niet: bij schade veroorzaakt door onjuist gebruik of reparatie; voor aan slijtage onderhevige onderdelen; voor gebreken waarvan de klant bij aankoop op de hoogte was; bij defecten door eigen schuld van de klant, bij schade door derden.

Disclaimer

- Veranderingen onder voorbehoud; specificaties kunnen veranderen zonder opgave van redenen.


Introduction


- Thank you for choosing a Auronic product! Please always follow the instructions for safe usage. If you have any questions about the product or experience any problems, please contact us by email: service@auronic.nl.

Intended Use

- This product is only intended for the purposes described in the manual.
- The supplier is released from liability for any injury or damage caused by using the product outside of its intended use.
- Always observe the following precautions when using 'the Dimmable LED Floor Light', hereinafter referred to as 'the product'.

Warnings and Safety Instructions

 Please ensure that the packaging is kept out of the reach of children! Risk of suffocation!

 Make sure to keep this user manual. Read the manual carefully!

General

- Be aware of the risks and consequences resulting from misuse of the product. Misuse of the product can result in personal injury, or destruction of the product.
- Use the product only for purposes described in this user manual.
- If the product malfunctions, is dropped or (appears to be) damaged in any manner, do not use it and contact Customer Service.
- The product is designed and intended for private, non-commercial use only.
- Ensure the product has been switched off and allowed to cool before this can be touched. In this way you will avoid the danger of burns. Bulbs tend to heat within the vicinity of the illuminating. Do not cover the light or the mains plug with any objects, especially textiles. This can result in excessive heat and lead to fire. Do not leave the product unattended when in use. When you are not using it, turn the product off and disconnect the product from the power socket.
- Do not look into the light source from a close distance and prolonged period during operation. When attempting to clean the fixture, this should be completely switched off and mains cord disconnected to avoid any risk of shock and burns, by allowing it to cool. Never attempt to clean the product with water or other fluids nor immerse it in water. Solvents or cleaning agents are to be avoided at all times. This would cause damage to the light. Always use a dry, microfiber cloth for cleaning.

Persons

- The product can be used by children if they have been given supervision or instruction concerning use of the appliance in a safe way and if they understand the hazards involved. Cleaning and user maintenance shall not be made by children. Keep the appliance and its cord out of reach of children. The product can be used by persons with reduced physical, sensory or mental capabilities or lack of experience and knowledge if they have been given supervision or instruction concerning use of the appliance in a safe way and understand the hazards involved.
- Children shall not play with the appliance.

Use

- When preparing for assembly, go through the instructions carefully and allow ample, unconstrained time to execute the operation. Confirm that all indicated components are included as described by the assembly instructions, and that you have available all additional tools to perform the assembly. To
- Execute the assembly, proceed with caution and do not assemble the product if you cannot concentrate or feel unwell.
- Do not use the product in or near a bath, shower, swimming pool, or over a basin filled with water. Do not operate the product with damp or wet hands and do not touch the power cord with damp or wet hands. Make sure to prevent any contact with water. Do not submerge the product in water. If water does get inside the casing, turn it off immediately and contact our customer service.

- Keep the product away from heat and areas where the surrounding temperature is relatively hot (e.g., stoves or other sources of heat).

Electronics

- Do not reconstruct, repair or disassemble the product. This can damage the product. For safety reasons, these parts may only be replaced by authorized service personnel. In order to prevent hazards, always send the product to the service center for repairs.
- Before use, inspect for damage to any other part of the product, including the light bulb, as any damage can be a source of risk from electric shock. If there is any damage, repairs are to be carried out or other problems related to the light bulb, by a licensed professional. The bulb is not directly replaceable with off-the-shelf bulbs with a standard interface. Do not attempt to open or touch the product when found broken or defective. Any checks for damage should be done throughout the life cycle of the fixture.
- Always unplug the fixture from the mains prior to assembly, disassembly, cleaning or if the product will not be used for extended periods. Never open or insert anything into electrical fittings or equipment. Such activities can lead to a serious danger to life from electric shock.
- Make sure your outlet supplies the correct power voltage to avoid damage to the product. In order to disconnect the product completely from the power supply, the mains plug must be removed from the socket.
- If the power fails during usage, turn off the product immediately and pull the plug from the socket.
- Do not disconnect the product from its power supply by pulling the cable. Do not carry or pull the product by its cable. Make sure that you do not trip over the cable. The cable should not be kinked, trapped or twisted. Do not let the cord hang over the edge of a table or counter, or touch a hot surface.

Batteries

- Never recharge non-rechargeable batteries and do not short-circuit or open batteries. Overheating, fire or bursting can be the result. Avoid extreme environmental conditions and temperatures, which could affect the batteries. Avoid contact with the skin, eyes and open wounds. In the event of contact with battery acid, thoroughly flush the affected area with plenty of clean water and seek immediate medical attention.
- Leaked or damaged batteries can cause burns on contact with the skin. Wear suitable protective gloves at all times if such an event occurs. In the event of a leakage of batteries, immediately remove them from the product to prevent damage. Only use the same type of batteries. Do not mix used and new batteries. Remove the batteries if the product will not be used for a longer period.
- Only use the specified type of battery! Insert batteries according to polarity marks (+) and (-) on the battery and the product.
- Clean the contacts on the battery and in the battery compartment before inserting! Remove exhausted batteries from the product immediately to avoid formation of acid.

Receiving Your Shipment

- When receiving your shipment, make sure that the contents are consistent with the packing list. Notify your distributor of any missing items. If the equipment appears to be damaged, file a claim immediately with the carrier and notify your distributor at once, giving a detailed description of any damage. Save the damaged packing container to substantiate your claim.

Contents of Package

- Auronic Dimmable LED Floor Light - Nickel - Model AU3130- EAN 8720195255598
- Auronic Dimmable LED Floor Light - Black - Model AU3131 - EAN 8720195255604

Included Accessories

- 1x User Manual
- 1x Remote Control
- 2x AAA Battery

Product Features

Technical data

Size	181.5 x 25 cm Base: 25 x 2.5 cm
Weight	4,62 kg
Color	Nickel / Black
Material	Iron and Plastic
Cable Length	1.8 m
Nominal voltage input	220-240V~
Current input	1A
Frequency	50-60Hz
Power output from LED driver	24V 1.5A
Light Power	5W - 30W
Bulb	LED module (non-replaceable)
Light output	350 - 2000lm
Color Temperature	3000/4000/6000K selectable
IP Marking	IP20
Remote Control Range	7.5-10m

Other Features

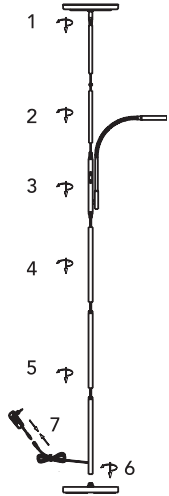
- 3 light settings;
- Main light adjustable 350° (horizontal) and 85° (vertical);
- Touch Panel;
- Remote Control with magnet.

Operating Instructions

- Ensure the product has been switched off and allowed to cool before this can be touched. In this way you will avoid the danger of burns. Bulbs tend to heat within the vicinity of the illuminating. Do not cover the product or the mains plug with any objects, especially textiles. This can result in excessive heat and lead to fire.
- ⚠ Do not look into the light source from a close distance and prolonged period during operation.
 - ⚠ Always unplug the fixture from the mains prior to assembly, disassembly, cleaning or if the product will not be used for extended periods. Never open or insert anything into electrical fittings or equipment. Such activities can lead to a serious danger to life from electric shock.

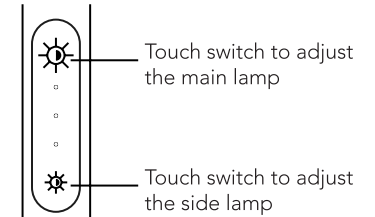
Mount

1. Turn the large lamp clockwise on the upper part of the rod to attach it together.
2. Attach the other parts of the rod together by turning them clockwise.
3. Attach the base to the bar. Turn the base clockwise to attach it to the bar.
4. Attach the power cord to the adapter.



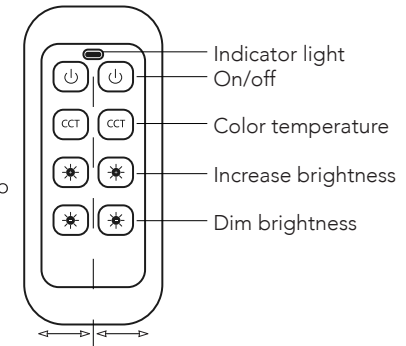
Using the control panel

- On/off and color temperature: Touch the button briefly to turn the product on and off, and adjust the color temperature. The order is as follows: on/warm - light/natural - light/cold - light/off.
- Brightness: Touch the button for a few seconds to adjust the brightness (strong-weak/weak strong).



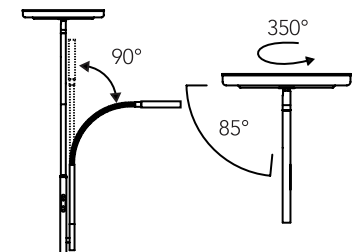
The remote control

- The remote control is magnetic and can be attached to the product.
- The buttons on the right side of the remote control allow you to control the large lamp.
- The buttons on the left side of the remote control allow you to control the small lamp.



Adjusting the lamp

- Adjust the lamp by holding the rod and/or the lamp and moving it at the desired angle.



Maintenance and Cleaning

- Turn the product off, disconnect the plug from the socket and let the light bulbs cool down before cleaning the product. Wipe the product with a soft, microfiber cloth. Never attempt to clean the product with water or other fluids nor immerse it in water. Do not use any detergents, or abrasive or aggressive cleaners.

Storage

- Store the product in a clean and dry place. Do not store the product in extreme high or extreme low temperatures.

Disposal - Recycle

- Think about the environment and contribute to a cleaner living environment! This product is subject to the European Directive (EU) 2012/19/EU. At the end of its service life, do not dispose of the product with normal household waste, but deliver it to a collection point designated by the authorities for recycling.

Service and Warranty

- If you need service or information regarding your product, please contact our Customer Support at service@auronic.nl.
- We provide a 2-year warranty on its products. To obtain service during the warranty period, the product needs to be returned with a proof of purchase. Product defects have to be reported within 2 years from the date of purchase. This warranty does not cover damages caused by misuse or incorrect repair; parts subject to wear; defects that the customer was aware of at the time of purchase; damages or defects caused by customer neglect; damages or defects caused by third parties.

Disclaimer

- Changes reserved; specifications are subject to change without stating grounds for doing so.

Introduction

- Merci d'avoir choisi ce produit de Auronic ! Suivez toujours les instructions pour une utilisation sûre. Si vous avez des questions sur le produit ou si vous rencontrez des problèmes, veuillez nous contacter par courrier électronique : service@auronic.nl.

Utilisation prévue

- Ce produit est uniquement destiné à l'usage décrit dans le manuel.
- Le fournisseur est dégagé de toute responsabilité pour toute blessure ou tout dommage causé par l'utilisation du produit en dehors de son usage prévu.
- Respectez toujours les précautions suivantes lors de l'utilisation du "Lampadaire LED Dimmable", ci-après dénommé "le produit".

Avertissements et consignes de sécurité

⚠ Veillez à ce que le matériel d'emballage ne tombe pas entre les mains des enfants. Ils pourraient s'étouffer avec !

⚠ Lisez attentivement le mode d'emploi avant de l'utiliser et conservez-le dans un endroit sûr !

Général

- Faites attention aux risques et aux conséquences liés à la maltraitance le produit. La maltraitance le produit peut entraîner des dommages corporels et des dégâts à l'appareil ou aux produits qui y sont reliés.
- Utilisez le produit uniquement pour les buts indiqués dans ce manuel.
- Si le produit ne fonctionne pas correctement ou si l'appareil est tombé ou endommagé, ne l'utilisez pas et consultez le service à la clientèle.
- Le lampadaire est conçu pour l'usage privé. Ne l'utilisez pas pour des fins commerciales.
- Assurez-vous que la lampe est éteinte et qu'elle a refroidi avant de la toucher pour éviter des brûlures. Les lampes se réchauffent si elles sont proches d'autres armatures d'éclairage. Ne couvrez pas la lampe ou la fiche avec des objets ou avec du textile. Cela peut causer une surchauffe et un incendie.
- Ne laissez pas le produit sans surveillance en cours d'utilisation. Quand vous n'utilisez pas le produit, éteignez l'appareil et retirez le cordon d'alimentation de la prise électrique.
- Ne regardez jamais directement dans le faisceau lumineux si la lampe est allumée.
- Assurez-vous que la lampe est éteinte et refroidie avant de la nettoyer pour éviter tout risque de chocs électriques ou de brûlures. Ne nettoyez jamais avec de l'eau et ne plongez jamais dans l'eau. N'utilisez pas de solvants ou de détergents pour nettoyer le produit. Utilisez toujours un chiffon en microfibre sec pour nettoyer le produit.

Personnes

- Cet appareil peut être utilisé par des enfants s'ils sont supervisés et s'ils ont reçu des instructions concernant l'utilisation de l'appareil d'une manière sûre et s'ils comprennent les risques liés à l'utilisation. Le nettoyage et la maintenance de l'appareil ne peut pas être fait par des enfants. Gardez l'appareil et le cordon d'alimentation hors de la portée des enfants de moins de 8 ans.
- Cet appareil peut être utilisé par des personnes ayant un handicap physique ou mental s'ils sont supervisés et s'ils ont reçu des instructions concernant l'utilisation de l'appareil d'une manière sûre et s'ils comprennent les risques liés à l'utilisation.
- Les enfants ne doivent pas jouer avec l'appareil.

Utilisation

- Lisez attentivement les instructions en préparation du montage le produit et assurez-vous que vous avez le temps de le monter. Contrôlez si toutes les parties spécifiées sont là comme décrit dans le manuel de montage et si vous disposez de tous les outils supplémentaires pour monter le produit. Soyez prudents pendant le montage et ne montez pas le produit si vous vous sentez mal ou si vous ne pouvez pas vous concentrer.

- N'utilisez pas le produit à proximité d'un bain, une douche, une piscine ou un lavabo rempli d'eau. Ne touchez pas l'appareil et le cordon d'alimentation avec des mains mouillées. Assurez-vous que l'appareil n'entre pas en contact avec de l'eau. Ne plongez pas l'appareil dans l'eau. S'il entre quand même de l'eau sur ou dans l'appareil, éteignez l'appareil immédiatement et contactez notre service clientèle.
- Gardez l'appareil loin d'humidité, de chaleur, des espaces où la température est élevée et des sources de chaleur comme des fours.

Équipement électrique

- Ne démontez pas le produit. Ne réparez ou restaurez pas l'appareil. Cela peut entraîner des dégâts à l'appareil. Pour votre propre sécurité, les pièces peuvent être remplacées seulement par personnel de maintenance autorisé. Envoyez toujours le produit à un centre de service pour des réparations pour prévenir des dégâts et des dommages corporels.
- Avant de l'utiliser, contrôlez si les parties le produit, y inclus l'ampoule, ne sont pas endommagées, car toute détérioration peut causer des chocs électriques. Des réparations ou d'autres problèmes concernant l'ampoule doivent toujours être effectués par un technicien. L'ampoule n'est pas remplaçable par une ampoule standard. N'essayez pas d'ouvrir ou toucher l'appareil s'il est cassé ou défectueux.
- Des contrôles éventuels pour des dommages doivent être faits pendant toute la durée de vie le produit. Débranchez toujours la fiche de la prise électrique avant de monter, démonter, nettoyer ou si le produit ne sera pas utilisé pendant une longue période. N'ouvrez jamais et n'insérez jamais des choses dans le raccord électrique ou dans l'appareil électrique. Cela peut causer des dangers de mort par des chocs électriques.
- Assurez-vous que la tension du réseau qui est indiquée sur l'image indication-modèle, correspond à celle de votre réseau électrique avant que vous branchiez le produit.
- Pour débrancher le produit complètement du réseau électrique, il faut débrancher la fiche de la prise électrique.
- En cas de coupure d'électricité lors de l'utilisation, éteignez le produit immédiatement et retirez le cordon d'alimentation de la prise électrique.
- Ne tirez pas sur le cordon d'alimentation pour débrancher la fiche de la prise électrique. ne déplacez pas l'appareil en tirant sur le cordon d'alimentation et ne déformez pas le cordon d'alimentation.
- Assurez-vous que vous ne trébuche pas sur le cordon et que le cordon n'est pas brisé, déformé ou accroché. Ne placez pas le cordon sur des surfaces chaudes ou près d'huile. Ne pendez pas le cordon au bord d'une table ou d'un comptoir.

Piles

- Ne chargez jamais des piles non rechargeables. Évitez un court-circuit et n'ouvrez pas les piles. Cela peut causer une surchauffe, un incendie ou des fissures. Évitez des conditions environnementales et des températures extrêmes, qui peuvent endommager les piles. Évitez tout contact avec la peau, les yeux et les plaies. En cas de contact avec l'acide de batterie, rincez profondément avec de l'eau propre et consultez un médecin.
- Des piles qui ont une fuite ou qui sont endommagées peuvent causer des brûlures s'ils entrent en contact avec la peau. Portez toujours des gants protecteurs quand vous êtes en contact avec des piles qui ont une fuite. Enlevez ces piles immédiatement de l'appareil pour éviter des dégâts. Utilisez seulement des piles du même type. N'utilisez pas de vieilles et de nouvelles piles au même temps. Enlevez les piles de l'appareil si vous ne l'utilisez pas pendant une période plus longue.
- Utilisez seulement le type de piles indiqué ! Placez les piles selon les marqueurs de polarité (+) et (-) dans l'appareil.
- Nettoyez les points de contact des piles et le compartiment piles avant de placer les piles ! Enlevez immédiatement les piles de l'appareil pour éviter la formation d'acides.

Recevoir la livraison

- Contrôlez si le contenu de la boîte correspond au bon de livraison quand vous recevez la livraison. Informez votre fournisseur s'il manque des pièces. Quand il semble que l'équipement est endommagé, portez immédiatement plainte au transporteur et lui donnez une description détaillée des dommages. Gardez les emballages endommagés pour étayer votre plainte.

Contenu de la boîte

- Auronic Lampadaire LED Dimmable - Nickel - Modèle AU3130 - EAN 8720195255598
- Auronic Lampadaire LED Dimmable - Noir- Modèle AU3131 - EAN 8720195255604

Accessoires inclus

- 1x Manuel d'utilisation
- 1x Télécommande
- 2x Pile AAA

Caractéristiques du produit

Données techniques

Taille	181,5 x 25 cm Pied : 25 x 2,5 cm
Poids	4,62 kg
Couleur	Nickel / Noir
Matériel	Fer et plastique
Longueur du cordon	1,8 m
Tension nominale	220 - 240 V ~
Entrée de puissance	1 A
Fréquence	50 - 60 Hz
Puissance du driver LED	24 V 1,5 A
Puissance	5 W - 30 W
Lampe	Module LED (non remplaçable)
Sortie	350 - 2000 lm
Température de couleur	3000/4000/6000 K réglable
Numéro IP	IP20
Portée télécommande	7,5 - 10 m

Autres caractéristiques

- 3 niveaux de lumière ;
- Grande Lampe réglable : 350° (horizontale) en 85° (verticale) ;
- Écran tactile ;
- Télécommande avec aimant.

Instructions d'utilisation

- ⚠ Assurez-vous que la lampe est éteinte et qu'elle a refroidi avant de la toucher pour éviter des brûlures. Les lampes se réchauffent si elles sont proches d'autres armatures d'éclairage. Ne couvrez pas la lampe ou la fiche avec des objets ou avec du textile. Cela peut causer une surchauffe et un incendie.
- ⚠ Ne regardez jamais directement dans le faisceau lumineux si la lampe est allumée. Débranchez toujours la fiche de la prise électrique avant de monter, démonter, nettoyer ou si le produit ne sera pas utilisé pendant une longue période. N'ouvrez jamais et n'insérez jamais des choses dans le raccord électrique ou dans l'appareil électrique. Cela peut causer des dangers de mort par des chocs électriques.

Monter

1. Tournez la grande lampe dans le sens des aiguilles d'une montre sur la partie supérieure de la tige pour la fixer ensemble.
2. Attachez les autres parties de la tige ensemble en les tournant dans le sens des aiguilles d'une montre.
3. Fixez la base à la barre. Tournez la base dans le sens des aiguilles d'une montre pour la fixer à la barre.
4. Branchez le cordon d'alimentation à l'adaptateur.

Utilisation du panneau de commande

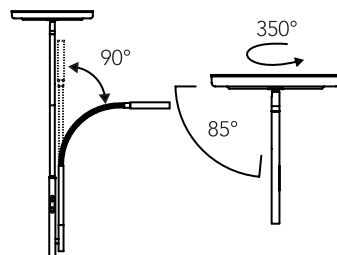
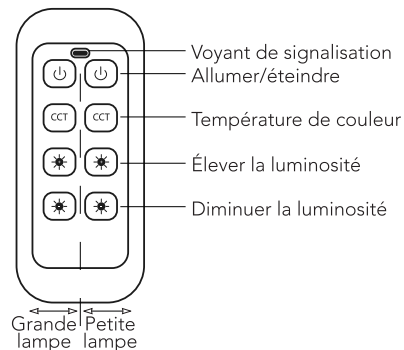
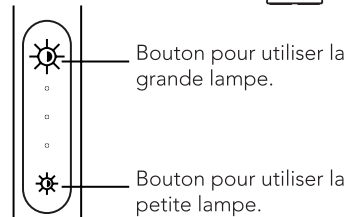
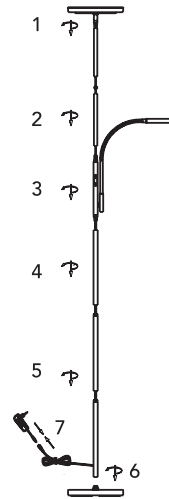
- Marche/arrêt et température de couleur : appuyez brièvement sur le bouton pour allumer et éteindre le produit et ajuster la température de couleur. L'ordre est le suivant : on/warm - light/natural - light/cold - light/off.
- Luminosité : Appuyez sur le bouton pendant quelques secondes pour régler la luminosité (fort-faible / faible fort).

La télécommande

- La télécommande est magnétique et peut être fixée au produit.
- Les boutons sur le côté droit de la télécommande vous permettent de contrôler la grande lampe.
- Les boutons sur le côté gauche de la télécommande vous permettent de contrôler la petite lampe.

Réglage de la lampe

- Ajustez la lampe en tenant la tige et/ou la lampe et en la déplaçant à l'angle souhaité.



Entretien et nettoyage

- Éteignez la lampe, débranchez la fiche de la prise électrique et laissez refroidir les ampoules avant de nettoyer le produit. Essuyez la base et les lampes avec un chiffon en microfibre. N'essayez jamais de nettoyer le produit avec de l'eau ou d'autres fluides et ne plongez jamais le produit dans l'eau. N'utilisez pas de détergents, d'abrasifs ou de produits de nettoyage agressifs.

Stockage

- Stockez le produit dans un endroit sec et propre. Ne stockez pas le produit à des températures extrêmement élevées ou basses.

Élimination - Recyclage


- Pensez à l'environnement et contribuez à un cadre de vie plus propre ! Ce produit est soumis à la directive européenne (UE) 2012/19/EU. En fin de vie, ne jetez pas le produit avec les déchets ménagers normaux, mais déposez-le dans un point de collecte désigné par les autorités pour le recyclage.

Service et garantie

- Si vous avez besoin d'un service ou d'informations concernant votre produit, veuillez contacter le service clientèle de Auronic à l'adresse service@auronic.nl.
- Auronic offre une garantie de 2 ans sur ses produits. Pour obtenir un service pendant la période de garantie, le produit doit être retourné avec une preuve d'achat. Les défauts du produit doivent être signalés dans un délai de deux ans à compter de la date d'achat. Cette garantie ne couvre pas : les dommages causés par une mauvaise utilisation ou une réparation incorrecte ; les pièces d'usure ; les défauts dont le client avait connaissance au moment de l'achat ; les dommages ou défauts causés par la négligence du client ; les dommages ou défauts causés par des tiers.


Clause de non-responsabilité

- Sous réserve de modifications ; les spécifications peuvent être modifiées sans justification.

 **ENERGY**

Auronic
AU3130

A

B 

C


D

E


F

G

35
kWh/1000h




2019/2015

 **ENERGY**

Auronic
AU3131

A

B 

C


D

E

F

G

35
kWh/1000h



2019/2015

© LifeGoods B.V.
Wisselweg 33
1314CB Almere
Netherlands
01/2023 - v2.1
www.auronic.nl