


FeelWell Air - 3in1 Baby Heater

Gebrauchsanleitung // Art.Nr.: 19340

FeelWell Air - 3in1 Baby Heater
User manual // Art.Nr.: 19340



ZU IHRER EIGENEN SICHERHEIT

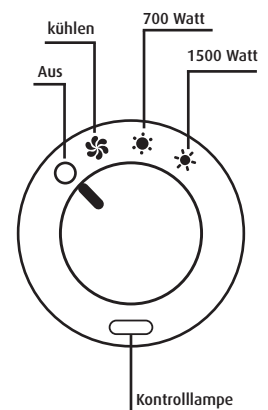
1. Lesen Sie vor der Benutzung des Geräts alle Anweisungen.
2. Schließen Sie das Gerät nur an eine einphasige Steckdose mit der auf dem Typenschild angegebenen Netzspannung (220-240 V / 50 Hz) an.
3. Verlassen Sie Ihre Wohnung nicht, während das Gerät in Betrieb ist: Vergewissern Sie sich, dass der Schalter auf OFF (0) steht.
4. Halten Sie brennbares Material wie Möbel, Kissen, Bettzeug, Papier, Kleidung, Vorhänge usw. mindestens 100 cm vom Gerät entfernt.
5. Ziehen Sie immer den Stecker aus der Steckdose, wenn Sie das Gerät nicht benutzen. Ziehen Sie nicht am Kabel, um das Gerät auszustecken sondern am Stecker.
6. Halten Sie den Lufteinlass und -auslass frei von Gegenständen: mindestens 1 m vor und 50 cm hinter dem Gerät.
7. Lassen Sie keine Tiere oder Kinder das Gerät berühren oder damit spielen. Achten Sie darauf! Der Luftauslass wird während des Betriebs heiß (mehr als 80° C).
8. Verwenden Sie das Gerät nicht in Räumen mit explosiven Gasen oder bei der Verwendung von brennbaren Lösungsmitteln, Lacken oder Klebstoffen.
9. Halten Sie das Gerät sauber. Achten Sie darauf, dass keine Gegenstände in die Belüftungs- oder Abluftöffnungen gelangen, da dies das Gerät beschädigen kann und zu einem Stromschlag oder Brand führen könnte.
10. Wenn das Netzkabel beschädigt ist, muss es vom Hersteller, seinem Kundendienst oder einer ähnlich qualifizierten Person ausgetauscht werden, um eine Gefährdung zu vermeiden.
11. Dieses Gerät ist nicht dafür bestimmt, durch Personen (einschließlich Kinder) mit eingeschränkten physischen, sensorischen, geistigen Fähigkeiten oder ohne Erfahrung und Wissen benutzt zu werden, es sei denn, sie werden durch eine für sie zuständige Person bei der Benutzung des Gerätes beaufsichtigt.
12. **WARNUNG** - Um eine Überhitzung zu vermeiden, darf das Gerät nicht abgedeckt werden.
13. Das Gerät darf nicht direkt unterhalb einer Steckdose betrieben werden.
14. Benutzen Sie das Gerät nicht in der unmittelbaren Umgebung einer Badewanne, einer Dusche oder eines Waschbeckens.

EINRICHTUNG

Das Gerät erfordert keine Installation; es sollte ausschließlich als tragbares Gerät verwendet werden (nicht fest verbaut). Der FeelWell Air Heizlüfter ist nur unter den in Punkt 15 angegebenen Bedingungen nutzbar oder für den Einsatz im Badezimmer geeignet.

BETRIEB

- **Sommerbetrieb (nur Lüftung):** Drehen Sie den Drehknopf auf die Einstellung ☼ .
- **Heizen mit reduzierter Leistung:** Drehen Sie den Drehknopf (rechts) auf Einstellung I ☼ (700 W).
- **Heizen mit voller Leistung:** den Drehknopf (rechts) auf Einstellung II ✨ (1500W) drehen.
- **Ausschalten:** Drehen Sie den Drehknopf (links) auf die Einstellung ○ .



REINIGUNG UND WARTUNG

Ziehen Sie vor der Reinigung immer den Stecker aus der Steckdose.

Reinigen Sie die Luftein- und -auslassgitter regelmäßig.

Verwenden Sie niemals Scheuermittel oder Lösungsmittel.

WARNUNGEN

- Verwenden Sie das Gerät nicht in der Nähe von Duschen, Badewannen, Waschbecken, Schwimmbecken usw.
- Verwenden Sie das Gerät immer in aufrechter Position.
- Benutzen Sie das Gerät nicht zum Trocknen Ihrer Wäsche. Verdecken Sie niemals die Luftein- und Auslassgitter (Überhitzungsgefahr).
- Das Gerät muss mindestens 50 cm von Möbeln oder anderen Gegenständen entfernt aufgestellt werden.
- Stellen Sie es nicht an Wänden, Möbeln, Vorhängen usw. auf.
- Der Austausch des Kabels darf nur von einem vom Hersteller autorisierten Techniker vorgenommen werden, da für diese Arbeit Spezialwerkzeug erforderlich ist.
- Das Gerät darf nicht direkt unterhalb einer Steckdose aufgestellt werden.
- Verwenden Sie das Gerät nicht in Räumen mit einer Fläche von weniger als 4m².

Das Gerät ist mit einer **Sicherheitsvorrichtung** ausgestattet, die das Gerät im Falle einer **unbeabsichtigten Überhitzung** ausschaltet (z. B. Verstopfung der Luftein- und -auslassgitter, langsamer oder gar nicht drehender Motor). Um das Gerät wieder einzuschalten, ziehen Sie den Stecker für einige Minuten aus der Steckdose, beseitigen Sie die Ursache der Überhitzung und schließen Sie das Gerät wieder an.

TECHNISCHE DATEN

- Schutzart: IP20
- Geeignete Raumgröße: ~ 12-15 m²
- Geeignetes Raumvolumen: ~ 40 m³
- Geräuschpegel: ~ 56 dBA
- Überhitzungsschutz
- Thermosicherung
- Kippschalter
- Heizleistung: Stufe1: 700 W
Stufe2: 1500 W
- Lüfterleistung: 3,5 W

KORREKTE ENTSORGUNG DIESES PRODUKTS



Diese Kennzeichnung weist darauf hin, dass dieses Produkt in der gesamten EU nicht mit dem Hausmüll entsorgt werden darf. Um mögliche Schäden für die Umwelt oder die menschliche Gesundheit durch unkontrollierte Abfallentsorgung zu vermeiden, recyceln Sie es verantwortungsvoll, um die nachhaltige Wiederverwendung von Materialressourcen zu fördern. Um Ihr Altgerät zurückzugeben, nutzen Sie bitte das Rücknahmesystem oder wenden Sie sich an den Händler, bei dem Sie das Produkt gekauft haben. Diese können das Produkt einem umweltgerechten Recycling zuführen.

FOR YOUR OWN SAFETY

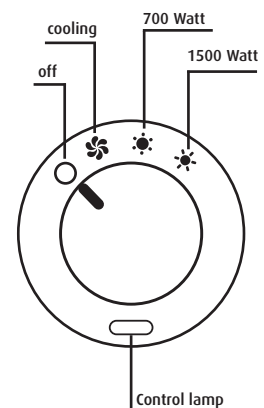
1. Read all instructions before using the appliance.
2. Only connect the appliance to a single-phase socket with a main voltage as specified on the rating plate (220-240V/50 Hz).
3. Do not leave your home while the appliance is in function: ensure that the switch is in OFF (0) position. Always unplug the appliance.
4. Keep combustible material such as furniture, cushions, bedding, paper, clothes, curtains etc at least 100 cm away from the appliance.
5. Always unplug the appliance when not in use. Do not pull the cord to unplug the appliance.
6. Keep the air inlet and outlet free from objects: at least 1 m in front and 50 cm behind the appliance.
7. Do not let animals or children touch or play with the appliance. Pay attention! The air outlet gets hot during operation (more than 80° C, or 175 F).
8. Do not use the appliance in the rooms with explosive gas or while using inflammable solvents, varnish or glue.
9. Keep the appliance clean. Do not allow any objects to enter any ventilation or exhaust opening as it may cause electric shock, fire or damage the appliance.
10. If the supply cord is damaged, it must be replaced by the manufacturer or its service agent or a similarly qualified person in order to avoid a hazard.
11. This appliance is not intended for use by persons (including children) with reduced physical, sensory or mental capabilities, or lack of experience and knowledge, unless they have been given supervision concerning use of appliance by a person responsible for their safety.
12. Children should be supervised to ensure that they do not play with the appliance.
13. **WARNING** - In order to avoid overheating, do not cover the appliance.
14. Appliance is not to be located below a stock-outlet.
15. Do not use this appliance in the immediate surroundings of a bath, a shower or a washbasin.

INSTALLATION

The appliance requires no installation; it should be used solely as portable appliance.
The FeelWell Air heater is only suitable in the bathroom under the conditions specified in point 15.

OPERATION

- **Summer service (ventilation only): turn the knob to setting ☼.**
- **Heating at reduce power: turn the knob (right) to setting I ☼ (700W).**
- **Heating at full power: turn the knob (right) to setting II ☼ (1500W).**
- **Switching off: turn the knob (left) to setting ○.**



CLEANING AND MAINTENANCE

Before cleaning always remove the plug from the electrical socket.

Clean the air inlet/outlet grilles frequently.

Never use abrasive powders or solvents.

WARNINGS

- Do not use the appliance in the vicinity of showers, bath tubs, wash basins, swimming pools, etc.
- Always use the appliance in an upright position.
- Do not use the appliance to dry your laundry. Never obstruct the intake and outlet grilles (danger of overheating).
- The appliance must be positioned at least 50 cm from furniture or other objects.
- Do not place it up against walls, furniture, curtains, etc.
- This appliance comes with a Y-type connection. Replacement of the cable must be entrusted only by a technician authorized by the manufacturer, because such work requires special tools.
- The appliance must not be positioned directly underneath sockets.
- Do not use the appliance in rooms less than 4m² area.

Appliance is fitted with a **safety device** which will switch off appliance in case of **accidental overheating** (eg obstruction of air intake and outlet grilles, motor turning slowly or not at all.) To reset, disconnect the plug from the power for a few minutes, remove the cause of overheating then plug the appliance in again.

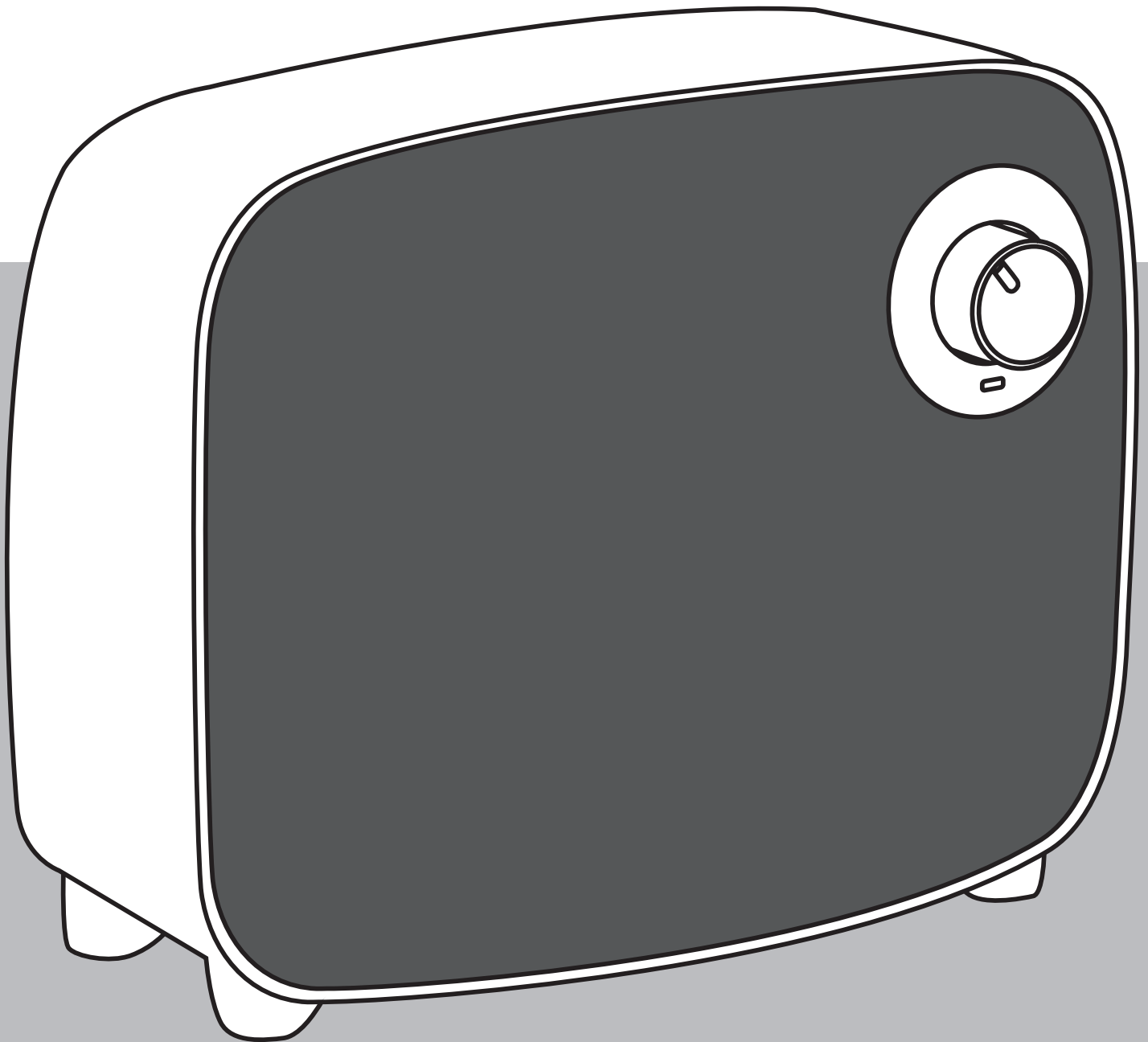
TECHNICAL SPECIFICATIONS

- IP Protection Class: IP20
- Suitable room size: ~ 12-15 m²
- suitable room volume: ~ 40 m³
- Noise level: ~ 56 dBA
- Overheating protection
- Temperature fuse
- Tip over switch
- Heating power: Stage 1: 700 W
Stage 2: 1500 W
- Fan Power: 3,5 W

CORRECT DISPOSAL OF THIS PRODUCT



This marking indicates that this product should not be disposed with household wastes throughout the EU. To prevent possible harm to the to the environment or human health from uncontrolled waste disposal, recycle it responsibly to promote the sustainable reuse of material resources. To return your used device, please use the return an collection system or contact the retailer where the product was purchased. They can take this product for environmental safe recycling.



reer GmbH
Muehlstr.41 71229 Leonberg Germany
www.reer.de

Rev. 19340