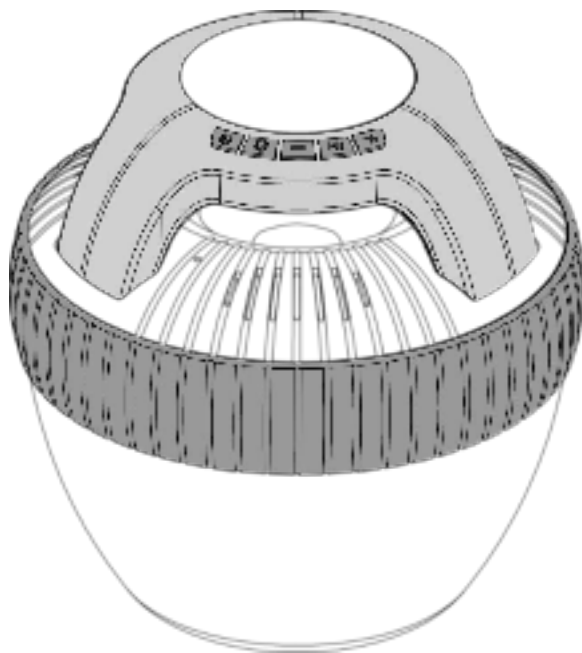


MusicMan * Gebruiksaanwijzing

Zwembad Luidspreker BT-X60

Lees de gebruiks- en veiligheidsinstructies aandachtig door alvorens het apparaat voor de eerste keer te gebruiken.



Dit apparaat is niet bestemd voor gebruik door personen (waaronder kinderen) met beperkte fysieke, zintuiglijke of mentale mogelijkheden, of die een gebrek aan ervaring en kennis hebben, tenzij ze onder toezicht staan van of instructies hebben gekregen over het gebruik van het apparaat door iemand die verantwoordelijk is voor hun veiligheid. Kinderen moeten altijd onder het toezicht van een volwassene staan wanneer ze het product gebruiken. Niet geschikt voor kinderen jonger dan 3 jaar.

Bewaar deze gebruiksaanwijzing op een veilige plek voor toekomstig gebruik of als dit product wordt weggegeven. Dit geldt ook voor de originele accessoires van dit product. Neem contact op met de dealer of de winkel waar u dit product hebt gekocht als u een garantieclaim hebt.

Geniet van uw product * Deel uw ervaring en mening op één van de bekende websites.

Inhoudsopgave

Waarschuwingen	58
Veiligheidsinstructies	58
Kenmerken	59
Product overzicht	59
Technische specificaties	60
Inhoud van de verpakking	60
Het apparaat voor het eerst inschakelen	60
Overzicht van de functies	61
Opladen	61
In- en uitschakelen	62
Verbinding maken met Bluetooth-apparaten	62
Muziek afspelen	63
Telefoonoproepen accepteren/weigeren	63
De lichtmodus instellen	63
Het volume regelen	63
De titel wijzigen	63
Zorg en onderhoud	64
Conformiteitsverklaring	65
Afvalverwijdering	65

Waarschuwingen

- Houd het verpakkingsmateriaal uit de buurt van kinderen. Deze maken geen onderdeel van het product uit.
- Houd het product uit de buurt van extreme warmte.
- Dompel het product nooit in een andere vloeistof dan water.
- De technische specificaties kunnen zonder voorafgaande kennisgeving worden gewijzigd.
- Ontlaad de batterij nooit helemaal, dit kan zijn levensduur verkorten.
- Maak het product na elk gebruik in zout water of alkaline/chloorwater schoon met schoon water.
- Waterbestendigheid kan alleen in helder water worden gegarandeerd. Dompel het product nooit in andere vloeistoffen onder.
- Mag niet in whirlpools worden gebruikt!
- Gevaar op brandwonden door batterijzuur! Het inslikken van batterij kan tot de dood leiden. In geval van contact met het batterijzuur, spoel het getroffen gebied met water schoon en neem onmiddellijk contact op met een arts! Als u de batterij wilt opbergen, berg deze dan bij voorkeur op met een batterijvermogen van ongeveer 30%. Ideale opslagtemperatuur: 10–20°C. Houd het product uit de buurt van kleine kinderen.

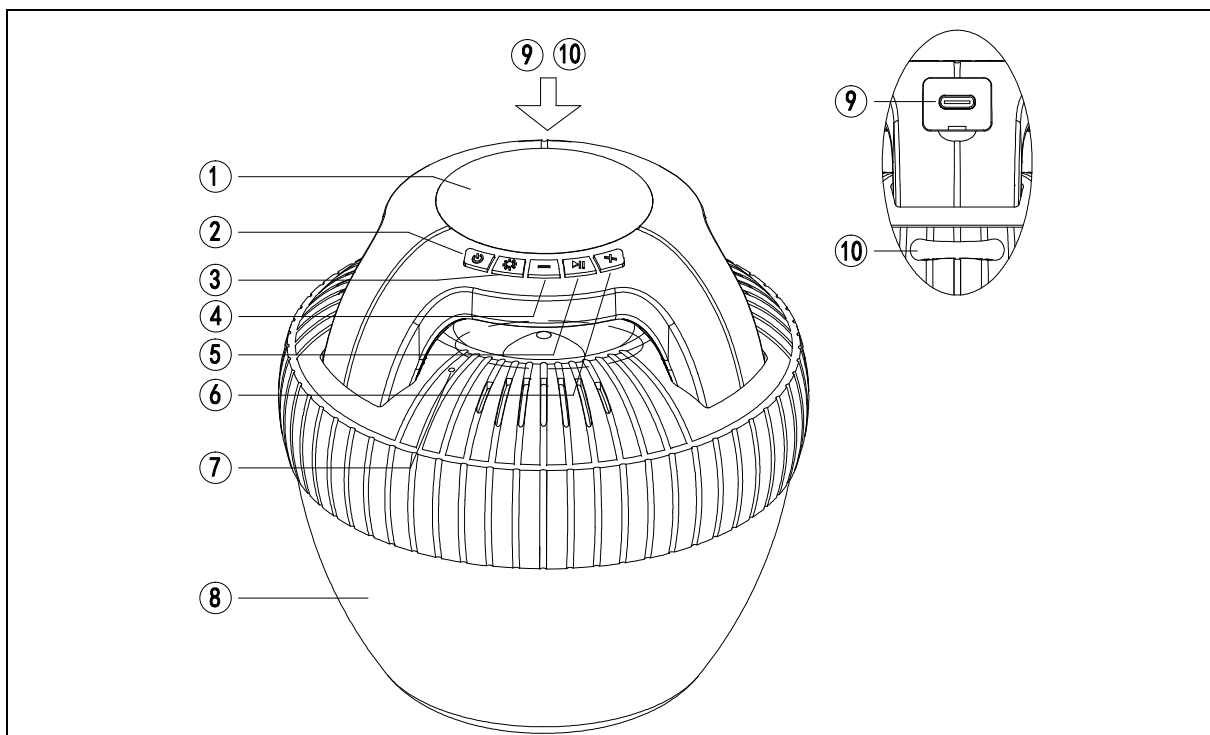
Veiligheidsinstructies

- Elke wijziging of aanpassing aan het product heeft een negatieve impact op de productveiligheid.
- Alle aanpassingen en reparaties aan het apparaat of de accessoires mogen alleen worden uitgevoerd door de fabrikant of personen die uitdrukkelijk door de fabrikant zijn gemachtigd.
- Het eigenhandig openen van het product of het uitvoeren van reparaties is niet toegestaan! Wees voorzichtig wanneer u dit apparaat gebruikt. Het kan worden beschadigd door een schok, impact of zelfs een val van geringe hoogte.
- Verwarm de batterij nooit boven 60°C, laat deze niet vallen en gooi de accu niet in vuur. Er bestaat explosie-/brandgevaar!
- Sluit de batterijklemmen nooit kort.
- Stel de batterij niet bloot aan mechanische spanning. Laat de accu niet vallen, stel het niet bloot aan schokken en buig, draai of demonteer het niet. Als de accu oververhit raakt, stop dan onmiddellijk met opladen. Een batterij die tijdens het opladen oververhit of vervormd raakt is defect en mag niet langer worden gebruikt.

Kenmerken

- Waterbestendige drijvende luidspreker
- Bluetooth V5.0
- Handsfree-functie met geïntegreerde microfoon
- LED-lampje in wit, rood, groen en blauw
- Mono luidspreker met 8W
- Tot 8 uur muziekweergave

Product overzicht



1	LED-lampje / laadindicator	6	Volume / Titel +
2	Aan-/uitknop	7	Microfoon
3	LED-modus selectie	8	LED-lampje
4	Volume / Titel -	9	USB-C-laadplug
5	Afspelen / Pauze	10	Lusring

Technische specificaties

- Waterbestendig volgens IP67
- Bluetooth V5.0
- Handsfree-functie
- Transmissiebereik tot 10 m
- BT-transmissieprotocollen A2DP, HSP, HFP, AVRCP
- LED-lamp (WRGB)
- 8 W luidspreker
- Impedantie 4 Ω
- 2000 mAh Li-Ion batterij 3,7 V
- Voeding 5 V DC / USB-C laadpoort
- Werktijd ~ 8 uur
- De laadduur is 2-3 uur
- Temperatuur voor werken/opbergen 5°C tot 45°C
- Materiaal ABS, PC, silicone
- Gewicht : ongeveer 730 g
- Afmetingen: ongeveer 13,5 (L) x 13,5 (B) x 15 (H) cm

Inhoud van de verpakking

MusicMan® BT-X60, USB-C laadkabel, gebruiksaanwijzing

Het apparaat voor het eerst inschakelen

Gebruik de USB-C-laadkabel (niet meegeleverd) om de luidspreker aan te sluiten op een geschikte USB-voedingsadapter. De luidspreker is na 2 tot 3 uur volledig opgeladen.

Houd de aan/uit toets (2) gedurende twee seconden ingedrukt totdat u het inschakelgeluid hoort. Het apparaat kan nu worden gekoppeld

Activeer de Bluetooth-functie op het apparaat waar u verbinding mee wilt maken en ga naar instellingen. Kies “**MusicMan BT-X60**” uit de lijst met beschikbare apparaten.

Overzicht van de functies.

Opladen

Sluit de USB-C-laadkabel aan op een standaard USB-voedingsadapter om de luidspreker te laden.

Open de beschermkap om de USB-C-laadaansluiting bloot te leggen (9). Sluit het smalle deel van de USB-C-laadkabel aan op de luidspreker. De laadindicator (1) gaat rood branden.

De laadindicator gaat uit als het apparaat volledig is opgeladen. De laadkabel kan er nu uit worden gehaald.

Het huidige batterijniveau kan worden afgelezen op uw smartphone als de BT-verbinding tot stand is gebracht.

Belangrijk: De waterbestendigheid wordt alleen gegarandeerd als de beschermkap correct is aangesloten. Let erop dat de verbindingen goed zijn dichtgemaakt.

In- en uitschakelen

Houd de aan/uit-toets (2) gedurende twee seconden ingedrukt totdat u de luidspreker een geluid laat horen als u het apparaat wilt inschakelen. De luidspreker is nu gekoppeld en kan worden gebruikt.

Houd de aan/uit-toets nogmaals 2 seconden ingedrukt om de luidspreker uit te schakelen. De luidspreker laat het uitschakelgeluid horen.

Verbinding maken met Bluetooth-apparaten.

Het koppelen creëert een verbinding tussen de BT-X60 en een Bluetooth apparaat. Als er binnen de 2 minuten geen koppeling wordt gemaakt dan zal de luidspreker de poging tot koppelen annuleren en zichzelf uitschakelen.

Merk op dat de luidspreker reeds moet zijn ingeschakeld voordat er een poging tot koppeling wordt gedaan.

Opmerking: Schakel de Bluetooth-functie op uw mobiele telefoon in en laat het naar Bluetooth-apparaten in de omgeving zoeken. Raadpleeg de gebruiksaanwijzing van uw mobiele telefoon over hoe u dit moet doen.

Selecteer nu de luidspreker “MusicMan BT-X60” uit de lijst van beschikbare apparaten en creëer een verbinding. Wanneer naar een pincode wordt gevraagd, voer “0000” in om de luidspreker met uw telefoon te koppelen.

Als de koppeling tot stand is gebracht, hoort u een verbindingsgeluid en kunt u de luidspreker gebruiken.

Muziek afspelen

Voor het afspelen van muziek vanuit uw mobiele telefoon met Bluetooth hebt u het volgende nodig:

Een mediaspeler en muziekbestanden

of

een muziek-app (Spotify, radiospeler et cetera) * (hier is een internetverbinding voor nodig).

Telefoonoproepen accepteren/weigeren

De luidspreker kan worden gebruikt om telefoonoproepen te accepteren of te weigeren.

Als u wordt opgebeld tijdens een actieve Bluetooth-verbinding, dan gaat uw ingestelde ringtoon af.

Door op de knop Afspelen / Pauze (5) te drukken kunt u de oproep accepteren/ophangen.

Door twee keer op de knop Afspelen / Pauze (5) te drukken kunt u de oproep weigeren.

De lichtmodus instellen

Me de LED-knop (3) kunnen de lichteffecten worden gewijzigd. De volgende modi zijn beschikbaar:

Uit, wit, blauw, groen, rood, kleur wijzigen, kleur wijzigen volgens de muziek.

Het volume regelen

Druk kort op de + of - knop (4 / 6) op de luidspreker om het volume te wijzigen.

De titel wijzigen

Druk lang op de + of - knop (4 / 6) op de luidspreker om de titel te wijzigen.

Zorg en onderhoud

Maak het product na elk gebruik in zout water of alkaline/chloorwater schoon met schoon water. Gebruik alleen een doek om het apparaat droog te maken. Maak het apparaat niet schoon met agressieve schoonmaakmiddelen.

Gezien dit apparaat een elektronisch product is, voer het volgende niet uit om het product niet te beschadigen:

- Het apparaat op een zeer hoge of lage temperatuur gebruiken.
- Het lange tijd dieper dan 1 meter in water onderdompelen.
- Gooien en werpen.

Als het product moet worden opgeborgen, berg het dan bij voorkeur op met een batterijvermogen van ongeveer 30%.

Ideale opslagtemperatuur: 10 – 20 °C.

Telefoonnummer voor technische ondersteuning: 01805 012643*
(14 cent/minuut vanaf een Duitse vaste lijn en 42 cent/minuut vanaf mobiele netwerken). Gratis E-mail: **support@technaxx.de**

*De support hotline is beschikbaar van maandag t.e.m. vrijdag tussen 9:00 en 13:00 en tussen 14:00 en 17:00

Conformiteitsverklaring



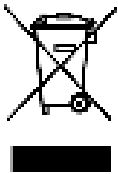
De EU Conformiteitsverklaring kan worden aangevraagd op www.technaxx.de/ (in de onderste balk "Conformiteitsverklaring").

Afvalverwijdering



Gooi de verpakking weg. Gooi de verpakking weg naargelang het type verpakking.

Gooi bordkarton of karton weg met het oudpapier. Breng de folie naar een gepast recyclingpunt.



Verwijdering van oude apparatuur (Van toepassing voor de Europese Unie en andere Europese landen met een afzonderlijk inzamelingsstelsel (inzameling van waardevolle materialen) Oude apparatuur mag niet samen met het huisvuil worden weggegooid! Elke consument is bij wet verplicht om oude apparaten die niet langer bruikbaar zijn niet samen met het huisvuil weg te gooien, maar deze in te leveren bij een inzamelpunt in zijn of haar gemeente. Dit zorgt ervoor dat oude apparaten juist worden gerecycled en een negatieve impact op het milieu wordt vermeden. Elektrische apparaten zijn aldus van het hier weergegeven symbool voorzien.



Batterijen en oplaadbare batterijen mogen niet samen met het huisvuil worden weggegooid! U, als consument, bent bij wet verplicht om alle batterijen en oplaadbare batterijen, ongeacht of deze al dan niet chemische stoffen* bevatten, in te leveren bij een inzamelpunt in uw gemeente/woonplaats of een erkende handelaar zodat ze op een milieuvriendelijke manier verwerkt kunnen worden.

*** gemarkeerd met: Cd = cadmium, Hg = kwik, Pb = lood. Breng uw product naar een inzamelpunt met de batterij erin en alleen in een ongeladen toestand.**

Vervaardigd in China.

Gedistribueerd door:

Technaxx Germany GmbH & Co KG

Konrad-Zuse-Ring 16-18,

61137 Schöneck Duitsland

Zwembad Luidspreker BT-X60