

GEBRUIKSAANWIJZING HUISDIEREN REISTAS

INHOUD VAN DE VERPAKKING

- 1 rugzak
- 1 uitneembaar matje


Deze multifunctionele rugzak biedt voldoende ruimte voor kleine hondenrassen, puppy's, katten, kittens en knaagdieren tot 8 kg. Meet vóór gebruik eerst of jouw hond of kat wel in de rugzak past en of dit een comfortabele maat tas is voor jezelf.

AFMETINGEN:

Lengte:	42 cm
Breedte:	30 cm
Diepte:	25 cm

Maximale lengte van jouw huisdier (gemeten van achterpoten naar bovenzijde hoofd) is 35,5 cm en maximale breedte (gemeten van staart tot voorpoten) is 26 cm.

HOE TE GEBRUIKEN

Haal de rugzak uit de verpakking en breng deze in model. Het kan zijn dat er kreukels in de stof zijn ontstaan door het inpakken, deze kreukels kunnen er op een lage strijkstand uitgestreken worden (maximaal stand 1 van je strijkbout) 

Klap vervolgens het matje naar beneden en rits de onderkant van de tas dicht zodat er een stevige basis ontstaat. Rits vervolgens de voor- en bovenopening dicht om te kijken of de ritsen goed functioneren en goed sluiten. Stel de schouderbanden in op de juiste maat, zodat de

rugzak comfortabel op je rug hangt. Je kunt voor extra ondersteuning het rugkussentje omvouwen zodat er minder druk op je onderrug staat wanneer je je huisdier vervoert. Ook de heupgordel geeft hierbij extra ondersteuning. Wanneer de maat van de tas goed is ingesteld, kun je je huisdier via de voor- of bovenopening in de tas neerzetten.

LET OP! De rugzak is minder geschikt voor mensen met een lengte korter dan 160 cm.

LET OP! Wanneer je huisdier angstig is, laat hem/haar dan eerst wennen aan de tas. Zet deze op een plek waar jouw huisdier graag komt en leg hier lekkere voertjes in. Op deze manier wordt het samen op pad gaan geen traumatische ervaring.

VENTILATIE EN INTERACTIE

De rugzak heeft 2 ingangen. De bovenste ingang kun je tijdens het wandelen openen zodat jouw hond of kat zijn hoofd naar buiten kan steken. Wanneer je de bovenste rits hebt geopend, bevestig dan de halsband aan de veiligheidsriem aan de binnenzijde van de tas om te voorkomen dat jouw hond of kat wegrent. De 4 ademende gaasvensters zorgen voor voldoende frisse lucht en geven je huisdier een goede kijk op de omgeving voor een ontspannen wandeling.

HANDIG ONTWERP

De rugzak heeft aan beide zijden extra opbergruimte. Zo kun je sleutels, telefoon, snacks en speelgoed eenvoudig opbergen. De tas wordt geleverd met een uitneembaar matje, welke met de hand te reinigen is. Gebruik je de tas niet, vouw deze dan eenvoudig op en bespaar zo opbergruimte. De tas is enkel met de hand te reinigen en is niet waterproof.

Wij wensen jou en je huisdier veel plezier van deze huisdieren reistas!

INSTRUCTIONS FOR USING THE PET TRAVEL BAG

PACKAGE CONTENTS

- 1 backpack
- 1 removable mat


This multifunctional backpack offers enough space for small dog breeds, puppies, cats, kittens and rodents up to 8 kg. Before use, measure whether your dog or cat will fit in the backpack and whether this is a comfortable size for yourself as well.

DIMENSIONS:

Length:	42 cm
Width:	30 cm
Depth:	25 cm

Maximum length of your pet (measured from back legs to top of head) is 35.5 cm and maximum width (measured from tail to front legs) is 26 cm.

HOW TO USE

Take the backpack out of its packaging and shape it. The fabric may have wrinkles from packing, these can be ironed out on a low setting (maximum setting 1 of your iron) 

Then fold down the mat and zip up the bottom of the bag to create a sturdy base. Then zip up the front and top opening to see if the zips work and close properly. Adjust the shoulder straps to the right size so that the backpack hangs comfortably on your back. For extra support, you can fold back the back cushion to relieve pressure on your lower back when transporting your pet. The hip belt also provides extra

support. When the size of the bag is right, you can put your pet in the bag through the front or top opening.

PLEASE NOTE! The backpack is less suitable for people with a height of less than 160 cm.

PLEASE NOTE! If your pet is scared, let it get used to the bag first. Put it in a place where your pet likes to go and put tasty treats in it. In this way, going out together does not become a traumatic experience.

VENTILATION AND INTERACTION

The backpack has 2 entrances. The top entrance can be opened during walks so that your dog or cat can stick its head out. Once you have opened the top zip, attach the collar to the safety strap on the inside of the bag to prevent your dog or cat from running away. The 4 breathable mesh windows provide sufficient fresh air and give your pet a good view of the surroundings for a relaxing walk.

CONVENIENT DESIGN

The backpack has extra storage space on both sides. This way you can easily store your keys, phone, snacks and toys. The bag comes with a removable mat, which can be cleaned by hand. When not in use, simply fold the bag to save storage space. The bag can only be cleaned by hand and is not waterproof

We wish you and your pet lots of fun with this pet travel bag!

INSTRUCTIONS POUR L'UTILISATION DU SAC DE VOYAGE POUR ANIMAUX DE COMPAGNIE

CONTENU DE L'EMBALLAGE

- 1 sac à dos
- 1 tapis amovible


Ce sac à dos multifonctionnel offre suffisamment d'espace pour les petites races de chiens, les chiots, les chats, les chatons et les rongeurs jusqu'à 8 kg. Avant de l'utiliser, mesurez si votre chien ou votre chat peut tenir dans le sac à dos et si cette taille est confortable pour vous.

DIMENSIONS:

Longueur:	42 cm
Largeur:	30 cm
Profondeur:	25 cm

La longueur maximale de votre animal (mesurée des pattes arrière au sommet de la tête) est de 35,5 cm et la longueur maximale (mesurée de la queue aux pattes avant) est de 26 cm.

MODE D'EMPLOI

Sortez le sac à dos de son emballage et mettez-le en forme. Le tissu peut avoir des plis dus à l'emballage, ceux-ci peuvent être repassés sur un réglage bas (réglage 1 maximum de votre fer à repasser) Rabattez ensuite le tapis et fermez la fermeture éclair du fond  du sac pour créer une base solide. Fermez ensuite l'ouverture avant et supérieure pour voir si les fermetures éclair fonctionnent et se ferment correctement. Réglez les bretelles à la bonne taille pour que le sac

à dos soit confortablement suspendu sur votre dos. Pour un soutien supplémentaire, vous pouvez replier le coussin arrière pour soulager la pression sur le bas de votre dos lorsque vous transportez votre animal. La ceinture de hanches offre également un soutien supplémentaire. Lorsque la taille du sac est adaptée, vous pouvez y mettre votre animal par l'ouverture avant ou supérieure.

VEUILLEZ NOTER! *Le sac à dos est moins adapté aux personnes dont la taille est inférieure à 160 cm.*

VEUILLEZ NOTER! *Si votre animal est effrayé, laissez-le d'abord s'habituer au sac. Placez-le dans un endroit où votre animal aime aller et mettez-y des friandises savoureuses. De cette façon, sortir ensemble ne devient pas une expérience traumatisante.*

VENTILATION ET INTERACTION

Le sac à dos a 2 entrées. L'entrée supérieure peut être ouverte pendant les promenades pour que votre chien ou votre chat puisse sortir la tête. Une fois que vous avez ouvert la fermeture éclair supérieure, attachez le collier à la sangle de sécurité située à l'intérieur du sac pour empêcher votre chien ou votre chat de s'enfuir. Les 4 fenêtres en filet respirant fournissent suffisamment d'air frais et offrent à votre animal une bonne vue des environs pour une promenade relaxante.

CONCEPTION PRATIQUE

Le sac à dos dispose d'un espace de rangement supplémentaire des deux côtés. Ainsi, vous pouvez facilement ranger vos clés, votre téléphone, vos collations et vos jouets. Le sac est livré avec un tapis amovible, qui peut être nettoyé à la main. Lorsqu'il n'est pas utilisé, il suffit de plier le sac pour gagner de l'espace de rangement. Le sac ne peut être nettoyé qu'à la main et n'est pas étanche

Nous vous souhaitons, à vous et à votre animal, beaucoup de plaisir avec ce sac de voyage pour animaux!