


USER MANUAL MODEL: B0135TH **BALDR**

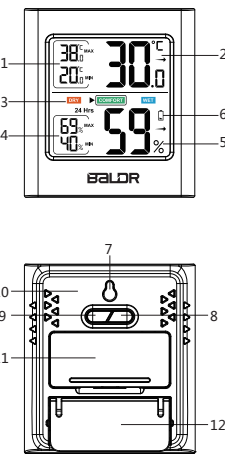
Digital thermo-hygrometer with backlight



For the start-up of this device you require:
2xAAA batteries(not included)

OVERVIEW

Main Unit



1. Max & Min records of temperature
2. Indoor temperature with arrow trend
3. Color comfort indication
4. Max & Min records of humidity
5. Indoor humidity with arrow trend
6. Low battery indication
7. Hanging hole
8. Temperature switch in C / F
9. ALL-TIME/24HRS
10. Magnet attaching
11. Battery compartment
12. Stand bracket

Features

1. Motion activated backlight function
2. Large temperature & humidity display
3. Temperature range : 14 °F ~ 122 °F (-10 °C ~ +50 °C)
4. Humidity range : 1%RH-99%RH
5. Max/min temperature&humidity records within 24 hours or all time.
6. Color comfort level indication
7. C / F switchable
8. Arrow trends for temperature and humidity
9. Low battery indicator
10. Wall hanging, table standing or magnet attaching
11. White backlight lasts for 10 seconds.

Operation Guides

1. Sensitive backlight on top(sensor inside): simply wave your hand over the top of this unit to activate 10 seconds' backlight.
2. C / F button: press this button to switch between Celsius degree to Fahrenheit degree.
3. ALL-TIME/24HRS button:
Short press: Press this button to select max/min temperature and humidity record from all time (after power on or reset) memory mode to last 24 hours(after power on or reset) memory mode.
Long press: hold and press this button for above 2 seconds to clear max/min record of temperature and humidity.

TEMPERATURE

1. After power on, The indoor temperature will display automatically , it will update reading each 10 seconds.
2. Temperature display range :-10°C-50°C (14°F -122°F).
3. Accuracy: The accuracy is ±1 °C when the temperature is between 0 °C -50 °C ,if out of this range the accuracy will be±2 °C .
4. Max/min temperature will update each 24 hour or all time after power on.
5. Arrow indication for temperature changes:
→ will display when temperature changes less than 1 °C within one hour or compared with last reading;
↗ will display when the reading increase by 1 °C within one hour or compared with last reading.

Package Content

Following contents are included in the package:
1xDigital Hygro-thermometer
1xUser Manual

Getting Started

Power Supply

1. Remove the battery compartment cover.
2. Insert 2x AAA batteries matching the polarity (+ and-)

COMFORT LEVEL INDICATION

*"COMFORT" icon: humidity between 40%RH-70%RH
*"DRY" icon: humidity lower than 40%RH
*"WET" icon: humidity higher than 70%RH

Positioned Method

The thermometer can be positioned in 3 ways as desired.
A. Pull out the table stand bracket from the rear of the thermo-hygrometer and place it on table or desk as desired.
B. Hang on the wall by hanging hole.
C. Magnet attaching to a proper surface by the magnet on the back

PRECAUTIONS

Do not clean any part of the product with benzene, thinner or other solvent chemicals. When necessary, clean with a soft cloth. Never immerse the product in water. This will damage the product. Do not subject the product to extreme force, shock, or fluctuations in temperature or humidity. Do not tamper with the internal components. Do not mix new and old batteries or batteries of different types. Do not mix alkaline, standard or rechargeable batteries with this product.

To receive warranty service, the purchaser must contact with BALDR nominated service center for the problem determination and service procedure.
Thank you for your choice of BALDR products!


WARRANTY

BALDR provides a 1-year limited warranty on this product against manufacturing defects in materials and workmanship. Warranty services can only be performed by our authorized service center. The original dated bill of sale must be presented upon request as proof of purchase to us, or our authorized service center. The warranty covers all defects in material and workmanship with the following specified exceptions:(1) damage caused by accident, unreasonable use or neglect (including the lack or reasonable and necessary maintenance); (2) damage occurring during shipment (claims must be presented to the carrier); (3) damage to, or deterioration of any accessory or decorative surface;(4) damage resulting from failure to follow instructions contained in your owner's manual. This warranty covers only actual defects within the product itself, and does not cover the cost of installation or removal from a fixed installation, normal set-up or adjustments, claims based on misrepresentation by the seller or performance variations resulting from installation-related circumstances.

BALDR
www.baldr.com
service@baldr.com

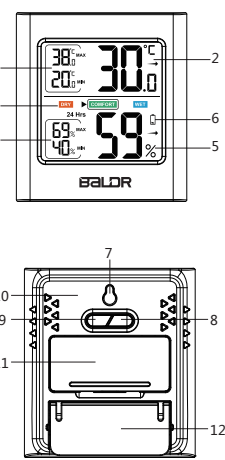
ANLEITUNG MODEL: B0135TH **BALDR**

Digitales Thermo-Hygrometer mit Hintergrundbeleuchtung



Für die Inbetriebnahme dieses Gerätes benötigen Sie require:
2xAAA Batterien (nicht im Lieferumfang enthalten).

Hauptgerät



1. Max & Min Aufzeichnungen der Temperatur
2. Innentemperatur mit Pfeiltrend
3. Farbkomfortanzeige
4. Max & Min Aufzeichnungen der Luftfeuchtigkeit
5. Raumfeuchtigkeit mit Pfeiltrend
6. Anzeige für schwachen Batteriestand
7. Aufhängeloch
8. Temperaturschalter in C / F
9. ALLZEIT/24 STUNDEN
10. Magnetbefestigung
11. Batteriefach
12. Stativhalterung

Besonderheiten

1. Bewegungsaktivierte Hintergrundbeleuchtung
2. Große Temperatur- und Luftfeuchtigkeitsanzeige
3. Temperaturbereich: 14 - 122 °F (-10 °C ~ +50 °C)
4. Luftfeuchtigkeitsbereich: 1% RH-99% RH
5. Maximale / minimale Temperatur und Luftfeuchtigkeit werden innerhalb von 24 Stunden oder zu jeder Zeit aufgezeichnet.
6. Farbkomfortanzeige
7. C / F umschaltbar
8. Pfeil-Trends für Temperatur und Luftfeuchtigkeit vom gesamten Speichermodus (nach dem Einschalten oder Zurücksetzen) bis zu den letzten 24 Stunden (nach dem Einschalten oder Zurücksetzen) auswählen.
9. Anzeige des Batterie-ladestands
10. Wandbefestigung, Tischaufstellung oder Magnetbefestigung
11. Die weiße Hintergrundbeleuchtung hält 10 Sekunden lang an.

Lieferumfang g Inhalt

Folgende Inhalte sind in der package enthalten:
1xDigital-Hygrothermometer
1xBenutzerhandbuch

Temperatur

1. Nach dem Einschalten wird die Innentemperatur automatisch angezeigt und der Messwert alle 10 Sekunden aktualisiert.
2. Temperaturanzeigebereich: -10 °C ~ 50 °C (14 °F ~ 122 °F).
3. Genauigkeit: Die Genauigkeit beträgt ± 1 °C , wenn die Temperatur zwischen 0 °C - 50 °C liegt. Wenn Sie außerhalb dieses Bereichs liegen, beträgt die Genauigkeit ± 2 °C .
4. Die maximale / minimale Temperatur wird alle 24 Stunden oder die gesamte Zeit nach dem Einschalten aktualisiert.

Luftfeuchtigkeit

1. Pflanzanzeige für Temperaturänderungen:
→ wird angezeigt, wenn sich die Temperatur innerhalb einer Stunde um weniger als 1 °C ändert oder mit dem letzten Messwert verglichen wird;
↗ wird angezeigt, wenn sich der Messwert innerhalb einer Stunde oder um 1 °C erhöht verglichen mit der letzten Lesung
↘ wird angezeigt, wenn sich der Messwert innerhalb einer Stunde um 1 °C verringert oder mit dem letzten Messwert verglichen hat.
2. Die Temperatur zeigt HHH an, wenn die Temperatur höher als 50 °C ist, und LLL, wenn die Temperatur niedriger als ist-10°C Ihre Aktivität einstellen.
3. Temperaturauflösung: 0.1 °F (0.1 °C).

Komfort-Stufenanzeige

Symbol „KOMFORT“: Luftfeuchtigkeit zwischen 40% und 70% rF
Symbol „TROCKEN“: Luftfeuchtigkeit unter 40% rF
Symbol „NASS“: Feuchtigkeit höher als 70%RH

Positionierte Methode

Das Thermometer kann auf 3 verschiedene Arten positioniert werden.
A. Ziehen Sie die Tischstativhalterung von der Rückseite des Thermo-Hygrometers ab und stellen Sie sie wie gewünscht auf den Tisch oder Schreibtisch.
B. Hängen Sie es an die Wand, indem Sie das Loch aufhängen.
C. Magnet, der durch den Magneten auf der Rückseite an einer geeigneten Oberfläche befestigt wird

GEWÄHRLEISTUNG


BALDR gewährt auf dieses Produkt eine einjährige beschränkte Garantie gegen Herstellungsfehler in Material und Verarbeitung. Der Garantie-Service kann nur von unserer autorisierten Servicestelle durchgeführt werden. Der datierte Originalauftrag ist auf Verlangen als Kaufnachweis bei uns oder unserer autorisierten Servicestelle vorzulegen.

Die Garantie erstreckt sich auf alle Material- und Verarbeitungsfehler mit folgenden Ausnahmen:(1) Schäden durch Unfall, unsachgemäßen Gebrauch oder Fahrlässigkeit (einschließlich des Fehlens oder der angemessenen und notwendigen Wartung); (2) Schäden, die während des Transports entstehen. (Ansprüche müssen dem Spediteur vorgelegt werden); (3) Beschädigung oder Verschlechterung von Zubehör oder dekorativer Oberfläche; (4) Schäden, die sich aus der Nichtbeachtung der Anweisungen in Ihrer Bedienungsanleitung ergeben. Diese Garantie erstreckt sich nur auf tatsächliche Mängel am Produkt selbst und deckt nicht die Kosten für die Installation oder den Ausbau einer festen Installation, die normale Aufstellung oder Anpassung, Ansprüche aufgrund falscher Angaben des Verkäufers oder Leistungsänderungen, die sich aus installationsbedingten Umständen ergeben. Um den Garantieservice zu erhalten, muss sich der Käufer mit dem von BALDR benannten Servicezentrum für die Problembeseitigung und das Serviceverfahren in Verbindung setzen. Vielen Dank für Ihre Wahl der BALDR-Produkte!

BALDR
www.baldr.com
service@baldr.com

MANUEL UTILISATEUR MODEL: B0135TH **BALDR**

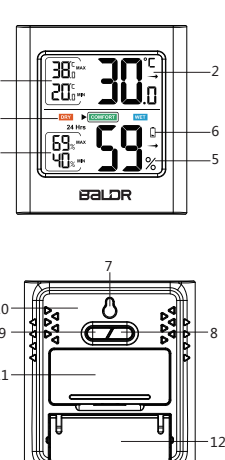
Thermo-hygromètre numérique avec rétro-éclairage



Pour la mise en service de cet appareil, vous avez besoin de :
2xAAA Batteries (non incluses)

APERÇU

UNITÉ PRINCIPALE



1. Enregistrements de température Max & Min
2. Température intérieure avec tendance flèche
3. Indication de confort de couleur
4. Enregistrements d'humidité maximum et minimum
5. Humidité intérieure avec tendance à la flèche
6. voyant indicateur de niveau de batterie faible
7. Trou de suspension
8. Intermetteur de température en C / F
9. TOUS TEMPS / 24HRS
10. Fixation de l'aimant
11. Compartiment à piles
12. Support de pied

CARACTERISTIQUES

1. Fonction de rétroéclairage activé par le mouvement
2. Grand affichage de la température et de l'humidité
3. Écart de température: 14 °F ~ 122 °F (-10 °C ~ +50 °C)
4. Taux d'humidité : 1% HR-99% RH
5. Enregistrements de température et d'humidité maximum / minimum dans les 24 heures ou à tout moment.
6. Indication de confort de couleur
7. C / F commutable
8. Tendances des flèches pour la température et l'humidité
9. Indicateur de batterie faible
10. Suspension murale, table sur pied ou fixation magnétique
11. Le rétroéclairage blanc dure 10 secondes

Contenu de l'emballage

Le contenu suivant est inclus dans l'emballage:
1xhygromètre thermique
1x Manuel Utilisateur

Commencer

Alimentation électrique

1. Retirez le couvercle du compartiment à pile.
2. Insérez 2x piles AAA en respectant la polarité (+ et-).

Guides

1. Rétro-éclairage sensible sur le dessus (capteur à l'intérieur): il vous suffit de passer votre main sur le dessus de cet appareil pour activer le rétro-éclairage pendant 10 secondes.
2. Touche C / F : appuyez sur cette touche pour basculer entre les degrés Celsius au degré Fahrenheit.
3. Bouton TOUT TEMPS/24HRS :
Appui court : Appuyez sur cette touche pour sélectionner l'enregistrement de température et d'humidité max/min, de tout temps (après la mise sous tension ou la réinitialisation) du mode mémoire à 24 heures (après la mise sous tension ou la réinitialisation) du mode mémoire.
Appui long : Maintenez ce bouton enfoncé pendant plus de 2 secondes pour effacer l'enregistrement max/min de la température et de l'humidité.

TEMPÉRATURE

1. Après la mise sous tension, la température intérieure s'affiche automatiquement, la lecture est mise à jour toutes les 10 secondes.
2. Plage d'affichage de la température: -10 °C ~ 50 °C (14 °F ~ 122 °F).
3. Précision: La précision est ± 1 °C lorsque la température est comprise entre 0 °C - 50 °C , si elle est en dehors de cette plage, la précision sera de ±2 °C .
4. La température maximale / minimale sera mise à jour toutes les 24 heures ou à tout moment après la mise sous tension

humidité

1. Après la mise sous tension, la température intérieure s'affiche automatiquement, la lecture est mise à jour toutes les 10 secondes
2. Plage d'affichage d'humidité: 1% HR-99% RH
3. Précision: pour une humidité comprise entre 40 et 70% HR et une température comprise entre 20 et 26 °C, la précision est de ± 5% HR. Si elle est en dehors de cette plage, elle sera de ± 8% HR.
4. La température maximale / minimale sera mise à jour toutes les 24 heures ou à tout moment après la mise sous tension
5. Flèche indiquant les changements de température:
→ s'affichera lorsque les changements de température sont inférieurs à 1 °C dans l'heure ou comparés à la dernière lecture;
↗ s'affichera lorsque la lecture augmente de 1 dans l'heure ou par rapport à la dernière lecture.
↘ s'affichera lorsque la lecture diminuera de 1 dans l'heure ou comparée à la dernière lecture
6. La température affichera HHH lorsque la température est supérieure à 50 °C et LLL lorsque la température est inférieure à -10 °C
7. Résolution de la température: 0.1 °F (0.1 °C) .

Indicateur de niveau de confort

1. Icône «COMFORT»: humidité comprise entre 40% HR et 70% HR
2. Icône «DRY»: humidité inférieure à 40% HR
3. Icône «WET»: humidité supérieure à 70% RH

Méthode positionnée

Le thermomètre peut être positionné de 3 manières différentes.
A. Tirez le support de la table à l'arrière du thermo-hygromètre et placez-le sur la table ou le bureau comme vous le souhaitez.
B. Accrochez au mur par un trou suspendu.
C. Aimant attaché à une surface appropriée par l'aimant à l'arrière

PRÉCAUTIONS

- Ne soumettez pas l'appareil à une force extrême, à des chocs ou à des fluctuations de température ou d'humidité. Ne manipulez pas les composants internes.
- Ne mélangez pas des piles neuves et anciennes ou des piles de types différents.
- Ne pas mélanger des piles alcalines, standard ou rechargeables.
- Retirez les piles si vous stockez ce produit pendant une longue période.
- NE PAS jeter ce produit comme un déchet non trié. La collecte séparée de ces ordures, pour un traitement spécial, est nécessaire.

GARANTIE

BALDR offre une garantie limitée de 1 an sur ce produit contre les défauts de fabrication du matériel et de la fabrication. Le service de garantie ne peut être effectué que par notre centre de service agréé. L'acte de vente original daté doit être présenté sur demande comme preuve d'achat à notre centre de service agréé. La garantie couvre tous les défauts de matériel et de fabrication, sauf exceptions suivantes: (1) les dommages causés par un accident, une utilisation déraisonnable ou une négligence (y compris l'absence ou l'entretien raisonnable et nécessaire); (2) les dommages survenus pendant le transport (les réclamations doivent être présentées au transporteur); (3) dommages ou détérioration de tout accessoire ou surface décorative; (4) dommages résultant du non-respect des instructions contenues dans votre manuel du propriétaire. Cette garantie ne couvre que les défauts réels du produit lui-même et ne couvre pas les frais d'installation ou de démontage d'une installation fixe, l'installation ou les ajustements normaux, les réclamations fondées sur une fausse déclaration du vendeur ou les variations de performance résultant de circonstances liées à l'installation. Pour bénéficier du service de garantie, l'acheteur doit contacter le centre de service désigné par BALDR pour la détermination du problème et la procédure de service. Merci pour votre choix des produits BALDR!

BALDR
www.baldr.com
service@baldr.com