


















**Código de Identificação:** PEUGEOT\_xxxxx (x = versão software)

**Senha:** 1234

<p><b>Conectando</b></p> 	<p>Ligue a ignição do veículo</p> 	<p>Quando a ignição do veículo é ligada, o celular, pareado automaticamente, se conecta ao sistema. A conexão é confirmada através de beeps. Se não existirem telefones pareados, o sistema entra automaticamente em modo de detecção.</p>
<p><b>Pareando</b></p> 	<p>Pressione o botão por 12 segundos</p> 	<p>Segure pressionado o botão até você ouvir 3 beeps. Depois de aproximadamente 12 segundos, solte o botão, você irá ouvir um beep longo. Selecione o sistema no seu telefone e use a senha 1,2,3,4.</p>
<p><b>Atendendo a uma chamada</b></p> 	<p>Pressione o botão rápido uma vez</p>	<p>Quando o telefone tocar, pressione o botão de controle para atender a ligação.</p>
<p><b>Desligando uma chamada</b></p> 	<p>Mantenha pressionado o botão por 2 segundos</p> 	<p>Mantenha o botão pressionado por 2 segundos. Depois de uma pausa, o sistema irá dar um beep para confirmar a desconexão.</p>
<p><b>Rejeitando uma chamada</b></p> 	<p>Mantenha pressionado o botão por 2 segundos</p> 	<p>Pressione o botão por 2 segundos até você ouvir um beep para rejeitar uma chamada.</p>
<p><b>Ajustando o volume</b></p> 	<p>Pressione o botão repetidamente</p>	<p>Durante a ligação, o volume poderá ser ajustado pressionando o botão. O nível de volume irá alternar entre min/máx com um tom duplo audível no início e final da escala.</p>
<p><b>Trnasferindo a chamada</b></p> 	<p>Mantenha pressionado o botão por 8 segundos</p> 	<p>Durante uma ligação, você poderá transferir a conversa para o telefone preesionando o botão até ouvir 2 beeps - depois de aproximadamente 8 segundos.</p>
<p><b>Rediscando um número</b></p> 	<p>Mantenha pressionado o botão por 2 segundos</p> 	<p>No modo standby, pressione o botão até você ouvir um beep sonoro - depois de aproximadamente 2 segundos. O sistema irá automaticamente rediscar o último número.</p>
<p><b>Discagem por voz</b></p> 	<p>Pressione o botão rapidamente uma vez</p>	<p>No modo espera, pressione rapidamente o botão para entrar o discador de voz. Claramente fale o nome da pessoa que você quer ligar.</p>
<p><b>Apagando telefones pareados</b></p> 	<p>Mantenha pressionado o botão por 15 segundos</p> 	<p>Pressione o botão até você ouvir 4 beeps - depois de aproximadamente 15 segundos. O sistema Bluetooth é apagado da memória. Recorra para seus telefones usando o guia para apagar a memória do telefone.</p>