

OEC  
KITCHEN

## INSTRUCTIES

1. ZET HET MES IN DE MESSENSLIJPER
2. TREK HET MES NAAR JE TOE
3. HAAL HET MES UIT DE SLIJPER
4. HERHAAL STAP 1-3 TOT GEWENSTE RESULTAAT

## GESCHIKT VOOR



HAKMES



KEUKEN-/KOKSMES



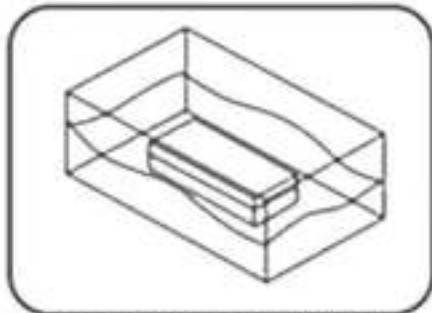
FRUIT-/AARDAPPELMESJE



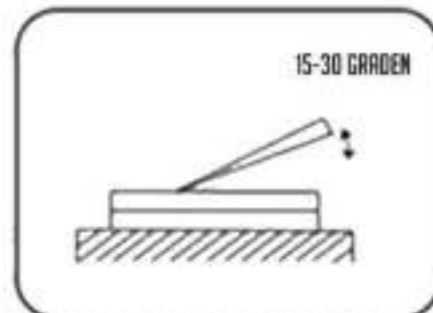
SCHAREN

---

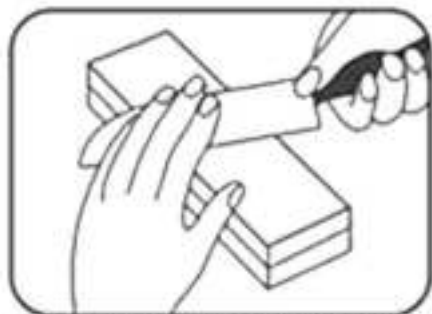
# INSTRUCTIES



1. LAAT DE SLIJPSTEEN WEKEN IN WATER VOOR ONGEVEER 5-10 MINUTEN. DIT OM DE RESULTATEN TE VERBETEREN



2. SLIJP JE MES OP EN NEER OP DE JUISTE HOEK



3. MAAK EERST GEBRUIK VAN DE #400 DEZE ZORGT ERVOOR DAT BRAAM VERWIJDEERT WORDT



4. GEBRUIK DAARNA DE #1000 DEZE ZORGT VOOR EEN SCHERPE MES