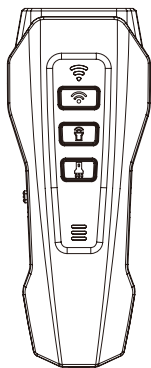





# ULTRASONE HONDENTRAINER



## Voorwoord

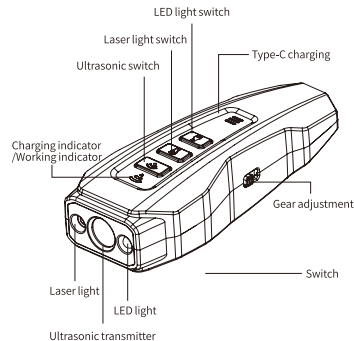
Hallo, bedankt voor uw keuze en vertrouwen! :)  
Ik ben een gebruikershandleiding. Laat me u vertellen hoe u de ultrasonische hondentrainer correct kunt gebruiken.  
Het ultrasonische hondentrainerapparaat maakt gebruik van het principe van ultrasonische golven om de hond te stimuleren, waarna de hond stopt met zijn huidige gedrag.  
Bijvoorbeeld, u kunt een hond die op u afkomt verjagen. Wanneer het apparaat is ingeschakeld, zendt het een frequentie uit van 10 kHz-30 kHz, die moeilijk te horen is voor mensen, maar een gevoelige frequentie is voor honden. De geluiden zullen echter geen negatieve effecten hebben op het gehoor of de gezondheid van honden. Het is een effectief en veilig product.

## Bedieningshandleiding



1

## Productparameters

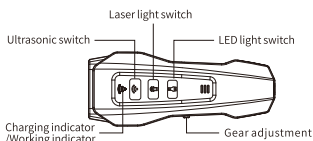


Productspecificaties LED-Licht Ultrasonische zender  
Productnaam: Hondentrainer  
Toepassingsbereik: 1-10m  
Ultrasonische frequentie: 10 kHz-30 kHz  
Batterij: 3.7V/ 1200mAh lithiumbatterij

Schakelaar Indicator voor lage batterijspanning  
Opladen: Type-C  
Functie: Hondentraining, Blaffen stoppen, Hond plagen  
Materiaal: ABS-plastic

2

## Funciebeschrijving



Schakelaar voor laserlicht  
Schakelaar voor ultrasoon geluid  
Indicator voor lage batterijspanning  
Oplaatindicator  
Instelling van versnelling/Werkingsindicator  
• Er zijn drie modi voor versnelling: Versnelling 1: ultrasone frequentie is 25 kHz  
Versnelling 2: ultrasone frequentie is 10 kHz-25 kHz  
Versnelling 3: ultrasone frequentie is 10 kHz-30 kHz  
• Ultrasonische schakelaar:  
Houd de schakelknop ingedrukt, de werkingsindicator wordt groen en het apparaat zal ultrasone geluiden uitzenden om honden af te schrikken of te trainen totdat u de knop loslaat of automatisch stopt na 10 seconden.  
• Schakelaar voor laserlicht:  
Houd de schakelknop ingedrukt en het apparaat zal het laserlicht inschakelen om de hond te plagen totdat u deze loslaat.  
• Schakelaar voor LED-licht:  
Druk op de knop om het licht in te schakelen, wat in samenwerking met ultrasone geluiden kan worden gebruikt om het blaffen van de hond te stoppen. Druk nogmaals op de knop om het licht aan te houden. Druk de derde keer om het licht uit te schakelen.

3

Indicator voor lage batterijspanning:  
Druk op de schakelaar wanneer de batterij bijna leeg is en het licht knippert om u te waarschuwen.  
• Na langdurige aanpassing zullen de gehoorzintuigen van dieren immuun worden voor bepaalde geluiden, dus u kunt periodiek verschillende versnellingen gebruiken om de effectieve bruikbaarheid van het product te verlengen.  
• De werkafstand van de hondentrainer is 1-10 meter, wat geschikt is voor buitengebruik.

## Batterij

- Als het apparaat een lage batterijspanning aangeeft, laad het dan zo snel mogelijk op.
- Tijdens het opladen licht het apparaat op met een rode indicator, en de rode indicator gaat uit wanneer het volledig is opgeladen.
- Als het volledig is opgeladen, verwijder dan zo snel mogelijk de voeding om langdurig opladen te voorkomen.
- Repareer of demonteer de batterij niet als deze beschadigd is.
- De oplaadtijd is ongeveer 4-6 uur.
- Gebruik geen adapters met een output hoger dan 5V2A om het product op te laden.
- Dit product maakt gebruik van een 1200 mAh-batterij.
- Onderdompeling in water of blootstelling aan extreme omgevings (onder 0°C of boven 45°C) is niet toegestaan. Extreme omgevings kunnen de levensduur van het product verkorten.

4

## Mededeling of Let op (depending on context)

- Het gebruik van dit product betekent dat u alle voorwaarden accepteert.
- Dit product is niet geschikt voor honden met een sterke verdedigingsdrang en heeft geen effect op oude of slechthorende honden.
- Verskillende honden kunnen anders reageren op geluidsgolven. Voor de beste resultaten kunt u dit product gebruiken in combinatie met andere hulpmiddelen voor hondentraining.
- Dit product is een professionele hondentrainer en mag niet voor andere doeleinden worden gebruikt. Gebruik dit product niet in strijd met lokale wetten.
- Het bedrijf is niet aansprakelijk voor directe of indirecte schade veroorzaakt door het gebruik of misbruik van dit product, en alle risico's van het gebruik van dit product zijn voor rekening van de gebruiker.

## Gemaakt in China



5