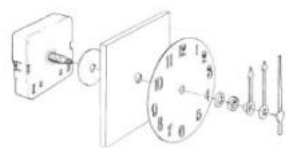




Instructies montage klokwerk met drie wijzers

1. Plaats de plastic sluitring over de as
2. Steek de as door het gat van uw klokachterkant
3. Steek de as door de voorkant van uw klok (indien van toepassing)
4. Plaats de wijzerplaat sluitring over de as
5. Bevestig de wijzer bevestigingsmoer
6. Bevestig de uurwijzer en druk licht aan
7. Bevestig de minutenwijzer
8. Bevestig voorzichtig de minutenmoer
9. Bevestig de secondewijzer (indien aanwezig)








Instructies montage klokwerk met twee wijzers

1. Bevestig de uurwijzer
2. Bevestig de minutenwijzer
3. Bevestig de moerkap (vervangt de minutenwijzer)

Specificaties:

Merk: GWS ® (BOIP 1453155)
 Afmeting klokwerk: 56 x 56mm
 vermogen: 1, 5 v
 Gemiddeld stroomverbruik stroom: 130 uAat 1, 5 v (bespaar 30% stroom)
 Batterij benodigd: 1x type aa (niet inbegrepen)
 CE en ROHS approved


 WhatsApp-contact


Merk: GWS ® (BOIP 1453155)
 Geïmporteerd door Githwebshop (Nederland)
 Gemaakt in China (Dongguan Heng-Rong Hardware Electronic Technology Co., Ltd.)
 E-mail: info@githwebshop.com
 +31639492144 (support)