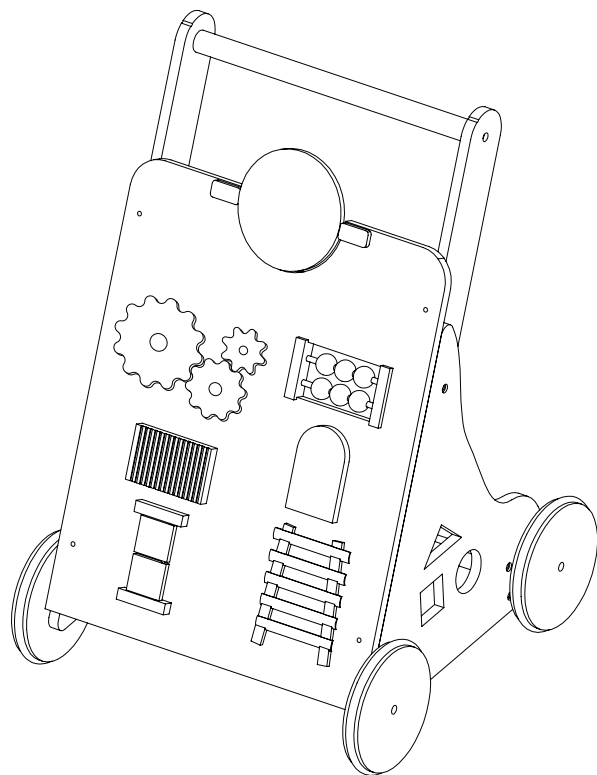


# LUVION®

## ACTIVITY BABY WALKER



HANDLEIDING



INSTRUCTION MANUAL



MANUEL D'INSTRUCTIONS



BENUTZERHANDBUCH



## **INTRODUCTIE**

---

Bedankt voor uw aankoop van de Luvion Activity Walker. Zorg ervoor dat u altijd uw originele aankoopbewijs bewaart. Voor garantiegevallen wordt u altijd gevraagd om een kopie van uw aankoopbewijs te laten zien. Voor garantieclaims kunt u contact opnemen met de Luvion-dealer of de lokale Luvion-vertegenwoordiger. Meer informatie vindt u op [www.luvion.com](http://www.luvion.com). Deze handleiding bevat alle informatie die u nodig heeft om de Luvion Activity Walker veilig en met plezier te gebruiken. Voordat u het product in gebruik neemt, raden wij u aan de handleiding aandachtig door te lezen. Wij vragen uw extra aandacht voor de veiligheidsinstructies.

## **INTRODUCTION**

---

Thank you for purchasing the Luvion Activity Walker. Make sure you always keep your original receipt. For warranty cases you will always be asked to show a copy of your receipt. For warranty claims contact the Luvion dealer or the local Luvion representative. More information can be found at [www.luvion.com](http://www.luvion.com). This manual contains all the information necessary to be able to use the Luvion Activity Walker safe and with pleasure. Before using the activity walker, we recommend that you read this manual carefully. We ask for your extra attention for the safety instructions.

## **INTRODUCTION**

---

Nous vous remercions d'avoir acheté ce marcheur d'activité Luvion. Veuillez à toujours conserver votre preuve d'achat originale. Pour les cas de garantie, il vous sera toujours demandé de présenter une copie de votre preuve d'achat. Pour les réclamations au titre de la garantie, vous pouvez contacter votre revendeur Luvion ou le représentant local de Luvion. Vous trouverez de plus amples informations sur le site [www.luvion.com](http://www.luvion.com). Ce manuel contient toutes les informations dont vous avez besoin pour utiliser ce marcheur d'activité Luvion en toute sécurité et avec plaisir. Avant d'utiliser le déambulateur d'activités, nous vous recommandons de lire attentivement ce manuel. Nous vous demandons de prêter une attention particulière aux consignes de sécurité.

## **EINFÜHRUNG**

---

Vielen Dank, dass Sie sich für diesen Luvion Activity Walker entschieden haben. Bewahren Sie bitte immer Ihren Original-Kaufbeleg auf. Im Garantiefall werden Sie immer aufgefordert, eine Kopie des Kaufbelegs vorzulegen. Bei Garantieansprüchen können Sie sich an den Luvion-Händler oder die örtliche Luvion-Vertretung wenden. Weitere Informationen finden Sie unter [www.luvion.com](http://www.luvion.com). This. Die Bedienungsanleitung enthält alle Informationen, die Sie benötigen, um diesen Luvion Activity Walker sicher und mit Freude zu benutzen. Bevor Sie den Activity Walker benutzen, empfehlen wir Ihnen, diese Anleitung sorgfältig zu lesen. Wir bitten Sie um besondere Aufmerksamkeit für die Sicherheitshinweise.

## VEILIGHEIDSINSTRUCTIES

---

Haal het artikel uit de verpakking en controleer of alle onderdelen aanwezig zijn. Verwijder vóór gebruik alle plastic zakken en andere verpakkingen, gooi deze weg en bewaar ze buiten het bereik van kinderen. Verstikkingsgevaar. Controleer het product regelmatig op tekenen van slijtage en beschadiging en zorg ervoor dat het correct is gemonteerd. Mocht een onderdeel beschadigd zijn, gebruik het product dan niet en bewaar het buiten bereik van kinderen.

- Dit artikel is speelgoed en is niet bedoeld om baby's, kinderen of huisdieren mee te vervoeren.
- Gebruik het apparaat altijd onder voortdurend toezicht van een volwassene.
- Laat uw kind nooit zonder toezicht achter tijdens het spelen met het speelgoed.
- De montage moet door een volwassene worden uitgevoerd om te voorkomen dat het artikel tijdens het gebruik uit elkaar valt.
- Het is niet veilig om het artikel te gebruiken op ondergronden die niet perfect horizontaal zijn: dus niet geschikt voor hellingen; trappen, hellende gebieden of trottoirs. Houd uw kind tijdens het gebruik buiten het bereik van alle soorten water, zoals kanalen, vijvers, zwembaden, enz.
- Dit speelgoed mag niet op de openbare weg worden gebruikt.
- Het speelgoed moet voorzichtig worden gebruikt, aangezien vaardigheid vereist is om vallen of botsingen te voorkomen.
- Dit product mag alleen door volwassenen worden gemonteerd. Houd de niet-gemonteerde onderdelen buiten het bereik van kinderen.
- Raadpleeg deze handleiding voor de montage van het product en controleer of ieder onderdeel correct is gemonteerd.
- Gebruik het product niet voordat het volledig is gemonteerd en gecontroleerd.
- Controleer regelmatig alle onderdelen/schroeven om er zeker van te zijn dat de schroeven nog goed vastzitten, draai ze indien nodig opnieuw aan.
- Maak het product alleen schoon met een doek die licht bevochtigd is met water. Gebruik geen schurende reinigingsmiddelen of oplosmiddelen. Laat het artikel niet buiten of in een natte omgeving staan. Hout kan niet tegen vocht! Bewaar deze handleiding voor latere raadpleging.

## SAFETY INSTRUCTION

---

Take the article out of the packing and check if all the parts are available. Before use remove and dispose of any plastic bags and any other packaging and keep them out of reach of children. Suffocation hazard. Check the product regularly for signs of wear and damage and to ensure that it is assembled correctly. Should any part be damaged, do not use the product and keep it out of reach of children.

- This item is a toy, it is not intended to use as carrier for infants, children or pets.
- Always use under constant supervision of an adult.
- Never leave your child unattended whilst playing with the toy.
- Assembly should be carried out by an adult to prevent the item from collapsing during use.
- It is not safe to use the toy on surfaces that are not perfectly horizontal: so not suitable for slopes; stairs, sloping areas or sidewalks. Keep your child out of reach of all types of water during use, such as canals, ponds, swimming pools, etc.
- This toy may not be used on the public road.
- The toy should be used with caution since skill is required to avoid falls or collisions.
- This product must only be assembled by adults. Keep the unassembled components out of the reach of children.
- To assemble the product, please refer to the diagram, checking that each component is assembled correctly.
- Do not use the product until it has been fully assembled and checked.
- Regularly check all parts/screws to make sure the screws are still tight, if necessary tighten again.
- Clean the product only with a cloth slightly dampened in water. Do not use abrasive detergents or solvents. Don't leave outside or in wet surroundings. Wood cannot withstand moisture! Keep this manual for future reference.

## INSTRUCTION DE SÉCURITÉ

---

Sortez l'article de l'emballage et vérifiez si toutes les pièces sont disponibles. Avant utilisation, retirez et jetez tous les sacs en plastique et tout autre emballage et conservez-les hors de portée des enfants. Risque d'étouffement. Vérifiez régulièrement le produit pour déceler des signes d'usure et de dommages et assurez-vous qu'il est correctement assemblé. Si une pièce est endommagée, n'utilisez pas le produit et gardez-le hors de portée des enfants..

- Cet article est un jouet, il n'est pas destiné à être utilisé comme porte-bébé pour les nourrissons, les enfants ou les animaux domestiques.
- Utiliser le jouet sous la surveillance continue d'un adulte.
- Ne jamais laisser l'enfant avec le jouet sans surveillance.
- L'assemblage doit être effectué par un adulte pour éviter que l'article ne s'effondre pendant l'utilisation.
- Il n'est pas sûr d'utiliser le jouet sur des surfaces qui ne sont pas parfaitement horizontales : donc non adapté aux pentes ; escaliers, zones en pente ou trottoirs. Gardez votre enfant hors de portée de tout type d'eau lors de son utilisation, comme les canaux, les étangs, les piscines, etc.
- Ce jouet ne peut pas être utilisé sur la voie publique.
- Le jouet doit être utilisé avec prudence car il faut de l'habileté pour éviter les chutes ou les collisions.
- Ce produit doit obligatoirement être assemblé par un adulte. Tenir les éléments du produit non assemblé hors de la portée des enfants.
- Pour le montage, suivre les indications dans l'ordre des dessins, et vérifier que les éléments sont correctement assemblés.
- Ne pas utiliser le produit tant que toutes les opérations de montage et de vérification de l'assemblage ne sont pas terminées.
- Après utilisation, vérifiez régulièrement que tous les points de fixation/vis sont bien serrés. Serrez-les si nécessaire.
- Nettoyez le produit uniquement avec un chiffon légèrement imbibé d'eau. N'utilisez pas de détergents ou de solvants abrasifs. Ne laissez pas dehors ou dans un environnement humide. Le bois ne résiste pas à l'humidité ! Conservez ce manuel pour référence future.

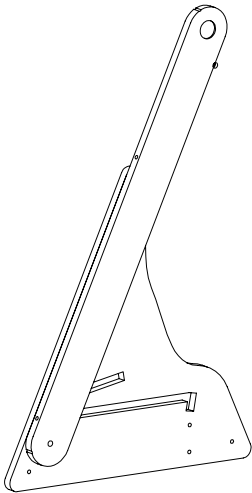
## SICHERHEITSANLEITUNG

---

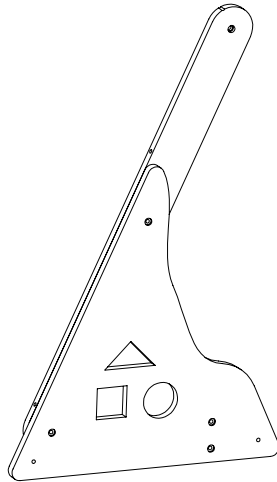
Nehmen Sie den Artikel aus der Verpackung und prüfen Sie, ob alle Teile vorhanden sind. Entfernen und entsorgen Sie vor dem Gebrauch alle Plastiktüten und andere Verpackungen und bewahren Sie sie außerhalb der Reichweite von Kindern auf. Erstickungsgefahr. Überprüfen Sie das Produkt regelmäßig auf Anzeichen von Verschleiß und Beschädigung und stellen Sie sicher, dass es richtig zusammengebaut ist. Sollte ein Teil beschädigt sein, verwenden Sie das Produkt nicht und bewahren Sie es außerhalb der Reichweite von Kindern auf.

- Bei diesem Artikel handelt es sich um ein Spielzeug, er ist nicht als Tragehilfe für Kleinkinder, Kinder oder Haustiere geeignet.
- Immer unter ständiger Aufsicht eines Erwachsenen verwenden.
- Lassen Sie Ihr Kind niemals unbeaufsichtigt, während es mit dem Spielzeug spielt.
- Der Zusammenbau sollte von einem Erwachsenen durchgeführt werden, um zu verhindern, dass der Artikel während des Gebrauchs zusammenbricht.
- Es ist nicht sicher, das Spielzeug auf Oberflächen zu verwenden, die nicht perfekt horizontal sind: daher nicht für Hänge geeignet; Treppen, abschüssige Flächen oder Gehwege. Halten Sie Ihr Kind während des Gebrauchs von allen Arten von Gewässern wie Kanälen, Teichen, Schwimmbädern usw. fern.
- Dieses Spielzeug darf nicht im öffentlichen Straßenverkehr verwendet werden.
- Das Spielzeug sollte mit Vorsicht verwendet werden, da Geschicklichkeit erforderlich ist, um Stürze oder Kollisionen zu vermeiden.
- Dieses Produkt darf nur von Erwachsenen zusammengebaut werden. Bewahren Sie die nicht zusammengebauten Komponenten außerhalb der Reichweite von Kindern auf.
- Um das Produkt zusammenzubauen, sehen Sie sich bitte das Diagramm an und überprüfen Sie, ob alle Komponenten korrekt zusammengebaut sind.
- Benutzen Sie das Produkt erst, wenn es vollständig zusammengebaut und überprüft wurde.
- Kontrollieren Sie regelmäßig alle Teile/Schrauben auf festen Sitz, ggf. nachziehen.
- Reinigen Sie das Produkt nur mit einem leicht mit Wasser angefeuchteten Tuch. Verwenden Sie keine Scheuermittel oder Lösungsmittel. Lassen Sie es nicht im Freien oder in einer nassen Umgebung liegen. Holz verträgt keine Feuchtigkeit! Bewahren Sie dieses Handbuch zum späteren Nachschlagen auf.


Productoverzicht, Product overview, Présentation du produit, Produktübersicht




A 1PC



B 1PC



C 1PC



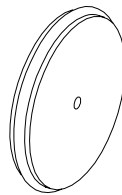
D 1PC



E 1PC



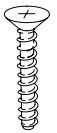
F 1PC



G 4PCS



H 4PCS



I 2PCS



J 8PCS



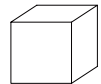
K 4PCS



L 1PC




M 1PC



N 1PC



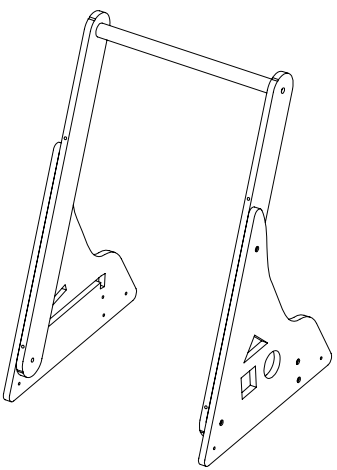
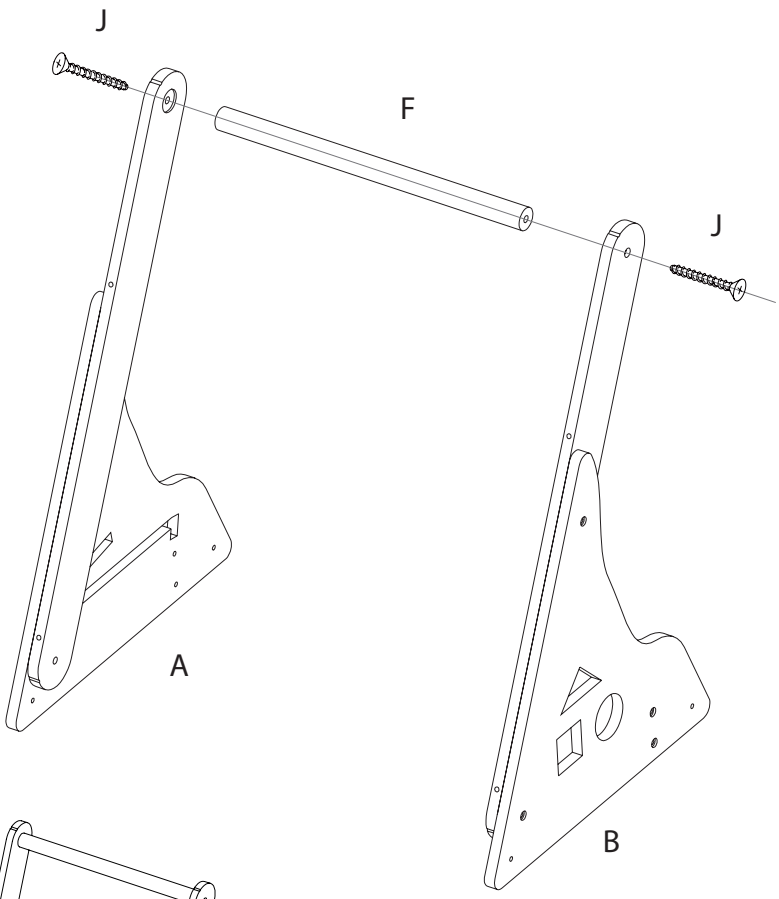
O 1PC

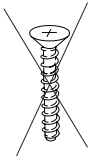

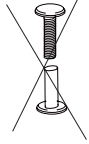



P 1PC

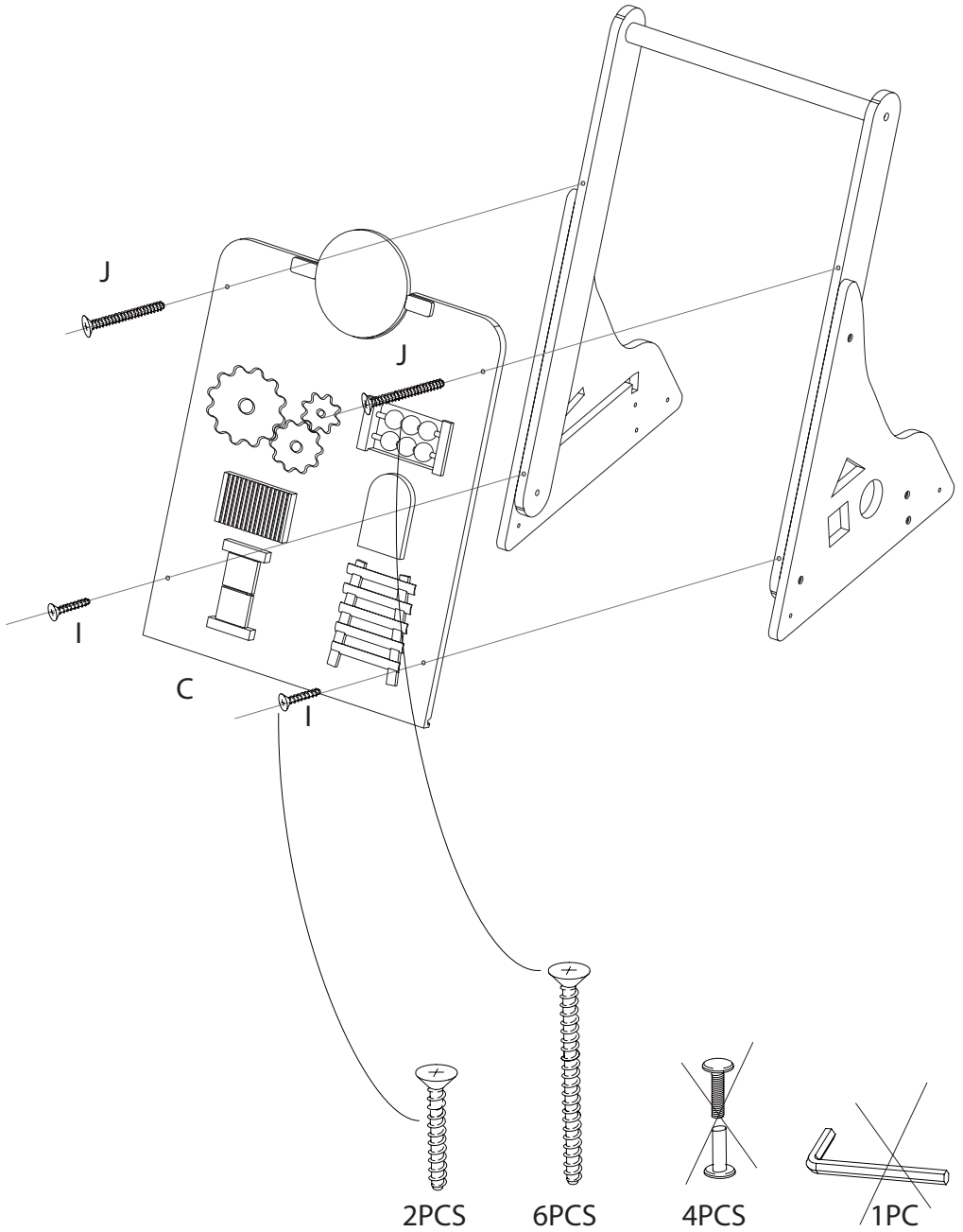
**STAP, STEP, ÉTAPE, SCHRITT - 1**

---

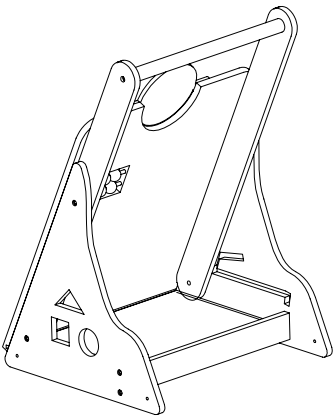
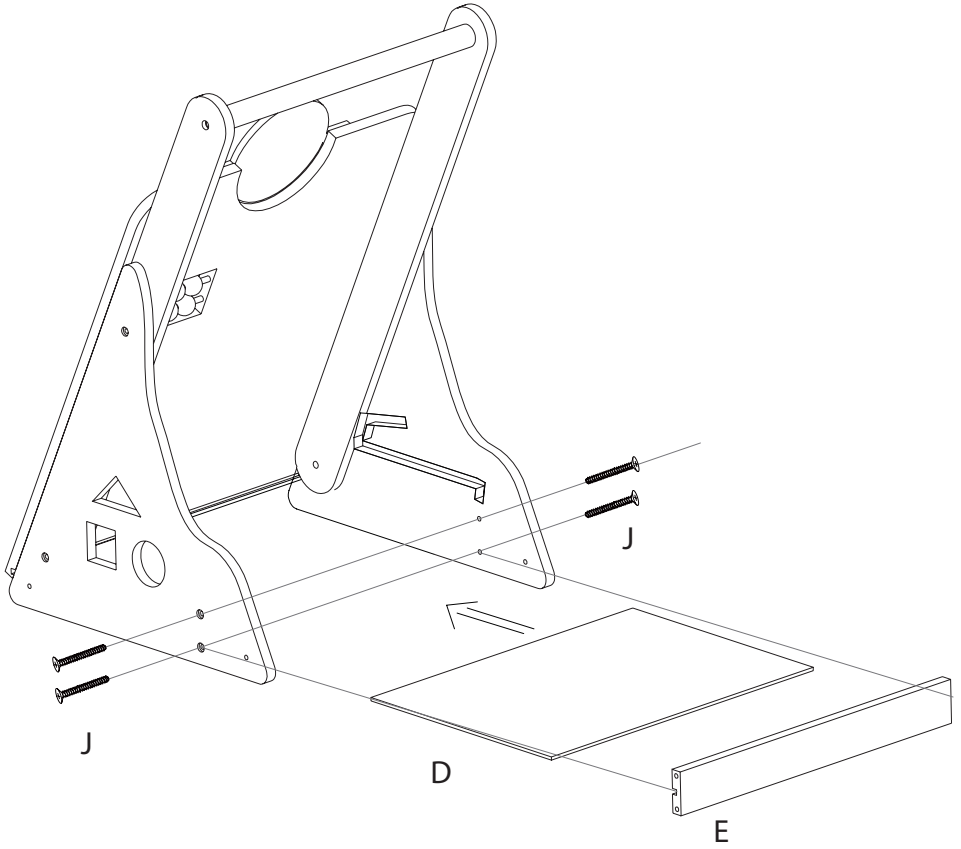


-   
2PCS
-   
8PCS
-   
4PCS
-   
1PC

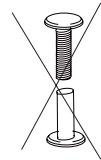
STAP, STEP, ÉTAPE, SCHRITT - 2



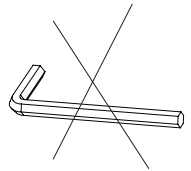
**STAP, STEP, ÉTAPE, SCHRITT - 3**



4PCS



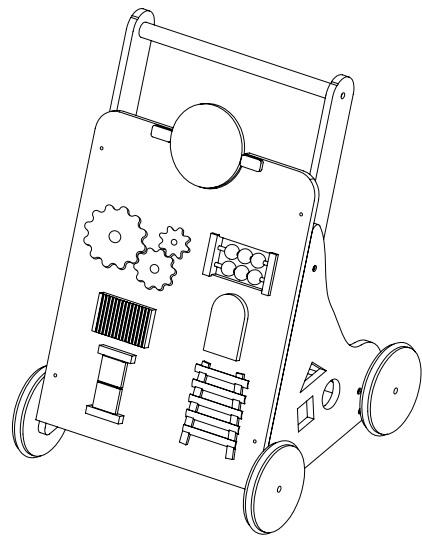
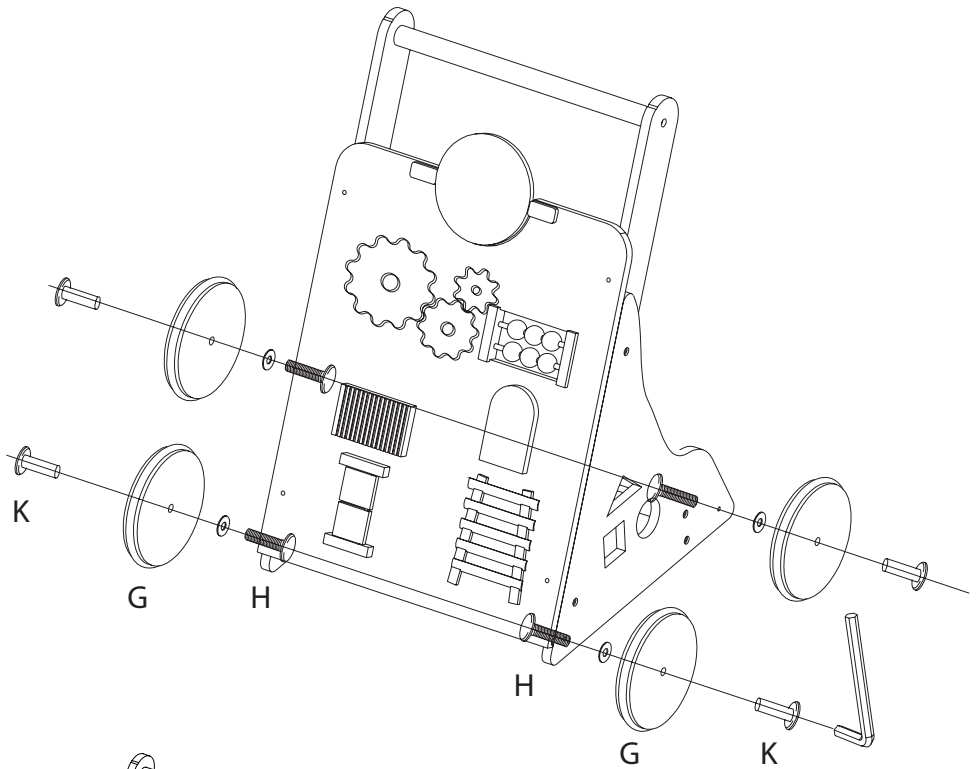
4PCS






1PC



STAP, STEP, ÉTAPE, SCHRITT - 4



-  4PCS
-  4PCS
-  1PC

LUVION PREMIUM BABYPRODUCTS  
Kleveringweg 7  
2616 LZ Delft  
The Netherlands

[www.luvion.com](http://www.luvion.com)