HEALTH®
BAY

ComfortPress

Voetmassage Apparaat

Handleiding CF-5250N
NL & BE



Foot Massager

User Manual CF-5250N
Uk

masseur de pieds

Manual CF-5250N
FR

- Het apparaat voldoet aan de erkende technische principes en de meest recente veiligheidsvoorschriften.
- Dit artikel is GEEN SPEELGOED. Nauwlettend toezicht is noodzakelijk wanneer dit apparaat wordt gebruikt door, op, of in de buurt van kinderen of gehandicapten. Laat kinderen niet met het product spelen.
- Laat dit product niet door meer dan één persoon tegelijk gebruiken.
- Het apparaat mag nooit onbeheerd worden achtergelaten als het is aangesloten.
- Gebruik nooit andere stroombronnen dan de standaard thuisadapter die als origineel is meegeleverd met dit massageapparaat.
- Eventuele reparaties mogen alleen door geautoriseerde vakmensen worden uitgevoerd. Onjuist gebruik en Ongeautoriseerde reparaties zijn om veiligheidsredenen niet toegestaan en leiden tot verlies van de garantie.
- Vermijd contact van het apparaat met water, hoge temperaturen en direct zonlicht.
- Beschadig, verwerk, buig, trek, draai of knoop het netsnoer niet.
- Gebruik geen beschadigde kabels, stekkers of losse stopcontacten.
- Gebruik het product niet als het netsnoer beschadigd is.
- In geval van een storing, onmiddellijk de stekker uit het stopcontact halen.
- Bij verkeerd gebruik of verkeerd gebruik wordt iedere aansprakelijkheid voor schade uitgesloten.
- Niet gebruiken terwijl u slaapt.
- Om overmatige stimulatie van de spieren en zenuwen te voorkomen, wordt het volgende aanbevolen:

  De massagetijd mag niet langer zijn dan 30 minuten per keer.
- Het apparaat mag niet worden gebruikt voor commerciële doeleinden of medische doeleinden.
- Als u zich tijdens het gebruik ongewoon voelt, stop dan onmiddellijk met het gebruik van dit product en neem daarna contact op met uw arts.
- Niet gebruiken bij baby's, hulpeloze personen of personen die ongevoelig zijn voor warmte.
- Bij langdurig gebruik kunnen er brandwonden op de huid ontstaan.

Wij adviseren dat mensen met een van de volgende aandoeningen een arts raadplegen voordat ze dit massageapparaat gebruiken.

1. Degenen die een elektronisch medisch instrument gebruiken dat in het lichaam is ingebed,zoals hartaandoeningen, pacemakers etc.
2. Mensen die door artsen worden behandeld, vooral zij die zich beroerd voelen.
3. Mensen met kwaadaardige tumoren, hartziekten en acute aandoeningen.
4. Vrouwen die zwanger zijn of menstrueren.
5. Mensen met osteoporose of een gebroken rug.
6. Mensen met een huidziekte of mensen met een beschadigde huid.
7. Mensen met een lichaamstemperatuur van meer dan 38 graden (koortsfase).
8. Mensen met breuken of wonden in/op de voet.

Het niet naleven van de bovenstaande instructies kan een verkeerd gebruik van het product betekenen en ernstig letsel of brandwonden veroorzaken.

Heeft u een vraag?

Telefoon: +31 6 5891 3432
Maandag-vrijdag 9:00-17:00

E-mailadres: info@Beteredeals.com

Bedankt voor de aankoop van de Health Bay® ComfortPress voetmassager.
Met normale zorg en juiste behandeling, zal het jarenlang betrouwbare service bieden. Lees alle instructies zorgvuldig door voordat u dit product gebruikt.

INHOUD



TECHNISCHE GEGEVENS

Afmetingen:	44,5 x 20 x 37 cm
Gewicht:	3,8 kg
Voltage:	Ingang: AC 100-240V ~50/60Hz Uitgang: 24VDC 1.5A
vermogen:	36W

Automatische looptijd: 15 minuten

Instellen en bedienen NL & BE

1. Plaats het massageapparaat op de vlakke vloer.
2. Sluit de adapterkabel aan op de overeenkomstige poort op het massageapparaat.



3. Steek de thuisadapter in het stopcontact (de adapter is veilig te gebruiken met zowel 110-120V & 220-240V)

4. Schakel het apparaat in met behulp van het bedieningspaneel of de afstandsbediening (instructies op pagina 4).

- Controleer of het netsnoer onbeschadigd is voordat u het aansluit.
- Sluit de adapter niet aan met natte handen.
- Gebruik het product **niet staand** en plaats geen zware voorwerpen op het product, Om te voorkomen dat er iets kapot gaat.
- Ga niet op het product staan of zitten.
- Trek bij het verplaatsen van het product niet aan het netsnoer en sleep het product niet rechtstreeks naar de zijkant, om schade te voorkomen.
- Laat kinderen en huisdieren niet met de producten spelen om ongelukken te voorkomen.
- Gebruik geen natte hand om het netsnoer eruit te trekken om elektrische schokken te voorkomen.
- Gebruik dit product niet in een vochtige omgeving om elektrische schokken te voorkomen.

• Kies een stoel met de gewenste hoogte en ga zitten. Plaats vervolgens uw voeten in het massage-apparaat.
• Bedien het bedieningspaneel of de afstandsbediening om uw voetmassage te personaliseren.

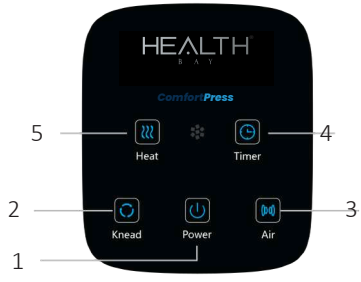

Bedieningspaneel

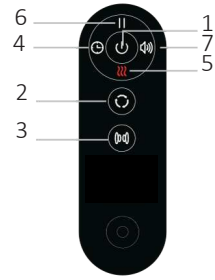

Afstandsbediening

1. **Aan/uit-/geluidsknop(Power)**: druk op deze knop om het massage-apparaat aan of uit te zetten. Schakel de massage-apparaat in en deze zal automatisch in de standaardmodus werken: oftewel de Shiatsu + Compressie + verwarmingsfuncties worden geactiveerd (na het uitschakelen behoudt het massage-apparaat de vorige instellingen en hervat de laatst gebruikte modus bij het opnieuw opstarten). Geluidsknop (bedieningspaneel), houd de aan/uit-knop 3 seconden ingedrukt om de toetstoon aan of uit te zetten.
2. **Shiatsu/kneedknop(Knead)**: Druk na het inschakelen op deze knop om de Shiatsu massagefunctie in te schakelen. Houd de knop ingedrukt om te schakelen tussen de standen Laag/Middel/Hoog of Uit. De bijbehorende indicatoren branden altijd.
Laag niveau: Groen/ Gemiddeld niveau: Blauw/ Hoog niveau: Rood
3. **Compressieknop/Airbag(Air)**: Druk na het inschakelen op deze knop om de compressiefunctie in te schakelen. Houd de knop ingedrukt om te schakelen tussen de intensiteitsniveaus Laag/Middel/Hoog of Uit. De bijbehorende indicatoren branden altijd.
Laag niveau: Groen/ Gemiddeld niveau: Blauw/ Hoog niveau: Rood
4. **Timerknop(Timer)**: Druk na het inschakelen op deze knop om de verwarmingstimer in te stellen op 15, 20, 30 minuten. De standaardtimer is ingesteld op 15 minuten, de bijbehorende indicatoren staan altijd aan. *15 min: Groen/ 20 min: Blauw/ 30 min: Rood*

5. **Warmteknop(Heat)**: Druk na het inschakelen op deze knop om de warmtefunctie in te schakelen. Houd de knop ingedrukt om te kiezen tussen een laag/hoog warmteniveau of de uit-stand. De bijbehorende indicatoren zijn altijd aan.
Laag niveau: Groen/ Gemiddeld niveau: Blauw/ Hoog niveau: Rood
6. **Pauzeknop** (afstandsbediening): Druk na het inschakelen op deze knop op de afstandsbediening om de massage te pauzeren of opnieuw te activeren.
7. **Geluidsknop** (afstandsbediening): Druk na het inschakelen op deze knop op de afstandsbediening om de toetstoon in of uit te schakelen.

Opmerking:
• Plaats of gebruik het apparaat niet in een badkamer of vergelijkbare natte/vochtige ruimte.

-Zorg ervoor dat de stroomtoevoer is uitgeschakeld en de stekker uit het stopcontact is gehaald voordat u het apparaat schoonmaakt.

- Gebruik een zachte, droge doek om het oppervlak van het product en het bedieningspaneel af te vegen. - Trek de stekker niet uit het stopcontact met vochtige handen. - Gebruik geen waterreinigingsmiddelen, spuit geen water of andere vloeistoffen op de binnenkant van het apparaat.
- Gebruik geen bijtende schoonmaakmiddelen zoals benzeen of thinner om het massage-apparaat schoon te maken. Hierdoor kan de kleur van de bekleding vervagen of kan het massage-apparaat barsten of eroderen.
-Als het product nat is, laat het dan op natuurlijke wijze en grondig drogen.

Verwijderbare en wasbare binnensok

•Rits de sok los en was in de machine of met de hand. Laat aan de lucht drogen.

Onderhoud

Zorg ervoor dat de stroomtoevoer is uitgeschakeld en dat de stekker uit het stopcontact is gehaald.
- Veeg het stof eraf. Houd de voetmassager schoon en uit de buurt van vochtige plaatsen.
-Bewaar het massage-apparaat op een koele, droge plaats, buiten bereik van kinderen.
- Vermijd contact met scherpe randen of puntige voorwerpen die het apparaat kunnen snijden of doorboren.

HANDLEIDING VOOR PROBLEEMOPLOSSING

Fout	Oplossingen
Er is een ratelend geluid in de beweging	Dit is normaal en wordt veroorzaakt door de werking van de motor tijdens gebruik.
Het massageapparaat schakelt plotseling uit	Het apparaat is mogelijk al 15 minuten in gebruik. Automatische uitschakelfunctie geactiveerd. Blijf het apparaat gebruiken door op de 'power'-knop te drukken nadat u het apparaat 15 min. hebt laten rusten.
Het massageapparaat start niet	Controleer of het apparaat langer dan 15 minuten is gebruikt. Als dat het geval is, laat het apparaat dan 15 minuten rusten voordat u verdergaat.
	In warmere omgevingen kan het langer duren voordat het apparaat is afgekoeld.
	Controleer of de adapter in het stopcontact zit. Controleer of de adapteruitgang is aangesloten op de stroomaansluiting van het apparaat.

•Nadat u de massager langere tijd continu hebt gebruikt, kan de massager automatisch uitschakelen vanwege de oververhittingsbeveiliging. Laat het apparaat ongeveer een half uur afkoelen voordat u de massager weer gebruikt.

Garantie NL & BE

Als het/de product(en) binnen een redelijke termijn beschadigd of defect raakt, biedt HEALTH BAY® de onderstaande garantie.

Periode	Retourneren voor terugbetaling	Retourneren voor vervanging	Verzendkosten
Binnen 30 dagen	Ja	Ja, indien onbeschadigd	Verschilt per verkoop kanaal
31-90 dagen	Nee	Ja na rechtvaardiging	Koper
91 dagen - 1 jaar	Nee	Ja na rechtvaardiging	Koper
1 jaar - 3 jaar	Nee	Alleen indien verlengde garantie van toepassing is.	Koper

Health Bay garandeert dat het product bij normaal gebruik vrij is van defecten in vakmanschap en materialen, gedurende een periode van 12 maanden vanaf de oorspronkelijke factuurdatum, behalve zoals hieronder vermeld. Health Bay-producten kunnen binnen de garantieperiode worden gerepareerd of vervangen of binnen 90 dagen worden geretourneerd voor terugbetaling als de producten tijdens de periode van correct gebruik kapot gaan.

De garantie geldt alleen voor consumenten, NIET voor detailhandelaren of wederverkopers. Deze garantie is alleen van kracht als het product is gekocht en gebruikt in het land waar het product is gekocht. Garantieclaims voor productdefecten vervallen, tenzij verlengde garantie is geregistreerd en van toepassing is, 12 maanden na de aankoopdag. Garantieclaims kunnen NIET in behandeling worden genomen voor artikelen waarvan de garantieperiode is overschreden. De garantie dekt NIET het vervangen, gereviseerde product.

Procedures voor garantieclaims:

1.Elk product waarvan de klant denkt dat het defect is en garantie aanvraagt, moet de klant aan de klantenservice verstrekken:

a) Geldig aankoopbewijs (zie hieronder de definitie van geldig aankoopbewijs);
b) Afbeeldingen en/of beschrijvingen zijn vereist om defecte goederen te claimen;

2.Health Bay behoudt zich het recht voor om te specificeren dat artikelen voor inspectie naar het aangewezen magazijn worden geretourneerd, door onze vertegenwoordiger ter plaatse worden geïnspecteerd of door de klant worden bewaard.

3.Elke claim voor geretourneerde goederen met gebreken moet in de originele verpakking worden verpakt

4. De artikelen worden gerepareerd of vervangen, of er wordt een restitutiekrediet verstrekt zodra de artikelen zijn afgeleverd.

Geldig aankoopbewijs onder deze garantie:

Bestelnummers van online aankopen gedaan via de officiële winkel van Health Bay of de direct geautoriseerde wederverkopers van Health Bay. Voor producten verkregen via andere kanalen zo als Bol.com kunt u rechtstreeks contact opnemen met de klantenservice van het kanaal voor een passende oplossing.

Garantiebeperkingen (deze garantie omvat niet):

Normale slijtage; Elke toestand die voortvloeit uit andere dan gewone slijtage of enig gebruik waarvoor het product niet bedoeld is, zoals gebruik in verhuur- of contracthandel of commercieel gebruik; Elke toestand die voortvloeit uit onjuist of onvoldoende onderhoud of verzorging; Schade als gevolg van verkeerd gebruik, misbruik, nalatigheid, ongelukken of transportschade, blootstelling aan omgevingscondities, temperaturen, water, onjuiste bediening, onjuiste installatie, onjuist gebruik van elektrische voeding; transportschade; ,vandalisme of; Schade als gevolg van het aanbrengen of wijzigen van niet-geautoriseerde accessoires; Het niet kunnen tonen van het geldige aankoopbewijs; Verloren of gestolen producten; Artikelen waarvan de garantieperiode is verstreken; Geen kwaliteitsgerelateerde problemen (na 30 dagen na aankoop);Gratis product/geschenkaanbieding van Health Bay; ongeautoriseerde reparaties of wijzigingen; Vervangen of gereviseerd product. Ontevredenheid vanwege spijt van de koper (na 30 dagen na aankoop).

Garantieverklaring

DE HIERIN VERSTREKTE GARANTIE IS DE ENIGE EN EXCLUSIEVE GARANTIE. HEALTH BAY IS NIET AANSPRAKELIJK VOOR EN WIJST UITDRUKKELIJK ELKE GARANTIE OF BEVESTIGING VAN FEIT, EXPLICIET OF IMPLICIET, AF, ANDERS DAN ZOALS UITEENGEZET IN DEZE GARANTIEVERKLARING, INCLUSIEF, ZONDER BEPERKING
(1) DE IMPLICIETE GARANTIES VAN VERKOOPBAARHEID EN GESCHIKTHEID VOOR EEN BEPAALD DOEL;
(2) ENIGE GARANTIE OF BEVESTIGING VAN FEITEN MET BETREKKING TOT MISBRUIK, ONJUISTE SELECTIE,
AANBEVELING OF VERKEERDE TOEPASSING VAN ENIG PRODUCTEN
(3) ENIGE GARANTIE OF BEVESTIGING VAN HET FEIT DAT DE CATALOGUS, LITERATUUR EN WEBSITES DE PRODUCTEN NAUWKEURIG ILLUSTREREN EN BESCHRIJVEN.

Health Bay behoudt zich alle rechten voor op de definitieve interpretatie van deze garantievoorwaarden en het retourbeleid hierboven en het recht om delen van deze voorwaarden op elk moment zonder voorafgaande kennisgeving te wijzigen, aan te passen, toe te voegen of te verwijderen.

Health Bay® **ComfortPress** Voetmassager – de ultieme oplossing voor totale voetverlichting. Deze innovatieve massager combineert Shiatsu-kneedmassage met luchtcompressietechnologie en biedt een 360º volledige voetmassage die zich richt op elke hoek van uw voeten. Ontworpen om diepe spierontspanning te leveren, beschikt het over instelbare intensiteitsniveaus en een verwarmingsfunctie om de bloedsomloop te verbeteren en vermoeide spieren te kalmeren. Met zijn ergonomische ontwerp en gebruiksvriendelijke afstandsbediening biedt de **ComfortPress** een aanpasbare, spa-achtige ervaring, allemaal vanuit het comfort van uw huis. Stap in ontspanning met de meest geavanceerde voetmassager op de markt!

Health Bay® staat bekend om zijn hoogwaardige producten, en de **ComfortPress** Foot massager is daarop geen uitzondering. Gemaakt van duurzame materialen en zorgvuldig vakmanschap, biedt deze massager langdurige prestaties en betrouwbaarheid, zodat u optimaal kunt genieten van uw aankoop!

Heeft u een vraag? Wij staan voor u klaar!

Telefoon: +31 6 5891 3432
WhatsApp: +31 6 5891 3432
Maandag t/m vrijdag 9:00 - 17:00 uur

E-mailadres: info@Beteredeals.com

---

*Geef uw bestelnummer op voordat u contact opneemt met de klantenservice

---

Manufacturer
Company name : Betere Deals
Adress : Paletsingel 57, 2718BB
Place: South-Holland Zoetermeer ,
The Netherlands (not a visit adres)
Contact: info@beteredeals.com

Product ID

product brand:	Health Bay®
Product name :	ComfortPress
Model :	CF-5250N
Weight :	3,8kg
Power :	36W
Voltage :	Input:AC 100-240V ~50/60Hz Output: 24VDC 1.5A

CE RoHS

2023 Betere Deals
All rights reserved .
Health Bay® and the Health Bay® Emblem are registered trademarks of Betere Deals and are used under license.

CF-5250N_V24.5.1.0

This product was designed in The Netherlands & Made in P.R.C



- The device conforms to recognized technical principles and the latest safety regulations.
- This items is NOT A TOY. Close supervision is necessary when this appliance is used by , on, or near children or disabled persons. Do not allow children to play with product .
- Do not allow more than one person to use this product at a time.
- The device should never be left unatended when plugged in.
- Never use any power sources other than UL standard home adapter provided as original equipment with this massage device.
- Any possible repairs may only be carried out by authorized expert staff. Improper use and unauthorized repairs are not permited for safety reasons and lead to loss of warranty.
- Please avoid contact of the device with water, high temperatures and direct sunlight.
- Do not damage ,process ,excessively bend ,pull hard ,twist or knot power cord.
- Do not use any damaged cables, plugs or loose sockets.
- Do not use the product when the power cord is damaged.
- In case of malfunction, disconnect immediately from the mains.
- Misuse or incorrect use excludes any liability for damage.
- Do not use while you sleep.
- In order to avoid excessively stimulating the muscles and nerves, the recommended massage time should not be exceeded 30 minutes at a time.
- The device is not to be used for commercial use or medical purposes.
- During use, if you feel abnormal, please stop using this product immediately, and then consult your doctor.
- Do not use with infants,a helpless person or a person insensitive to heat.
- Overlong application can result in skin burns.



We recommend that those with any of the following conditions consult a doctor before using this massage device.

1.Those who are using electronic medical instrument imbedded in the body , such as cardiac, pacemaker etc.
2.Those who are being treated by doctors ,especially those who feel uncomfortable.
3.Those who are malignant tumor patients ,heart disease patients ,acute patients.
4.Women who are pregnant or menstruating.
5.Those with osteoporosis or fracture spine.
6.Those with skin disease or those whose skins are injured.
7.Those whose body temperature is over 38 degrees(Febrile Phase).

Failure to observe the above instructions may constitute misuse of the product and can cause serious injury or burns.

Have question ?

Tel: +31 6 5891 3432
Monday-Friday 9:00-17:00

Email: info@Beteredeals.com

Instruction UK

Thank you for purchasing Health Bay® **ComfortPress** foot massager. With normal care and proper treatment, it will provide years of reliable service. Please read all instructions carefully before using this product.

CONTENTS

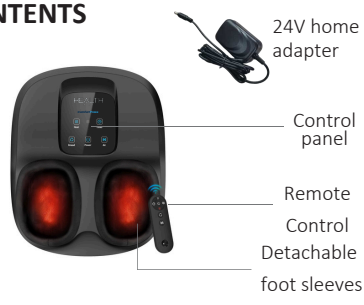

TECHNICAL DATA

Measurements:	44,5 x 20 x 37 cm
Weight:	3,8 Kg
Voltage:	Input:AC 100-240V ~50/60Hz Output: 24VDC 1.5A
Nominal Power:	36W
Automatic runtime:	15 minutes

Setup and Operation UK

1.Place the massage machine on the flat floor.
2.Connect the adapter cable to the corresponding port on the massager



3. Plug the home adapter into electrical outlet (the adapter is safe to use with both 110-120V & 220-240V)
4. Turn on the device by operating the control panel or remote control (instructions on page 4).

- Before plug ,please check and make sure the power cord is undamaged.
- Do not use the wet hand to plug in the adapter.
- Please don't use the product by standing posture or put any heavy object on the product to avoid any broken caused.
- Please don't stand or seat on the product.
- When moving the product, please don't pull the power cord or drag the product directly to avoid any damaged caused.
- Please don't let children and pets play the products for preventing any accident happened.
- Do not use the wet hand to pull out the power cord in order to avoid any electric shock.
- Do not use this product in damp environment to avoid electric shock.

Setup and Operation UK

- Please choose a chair with desired height and be seated, then put your feet in the massager.
- Operate below control panel or remote control to get foot massages.

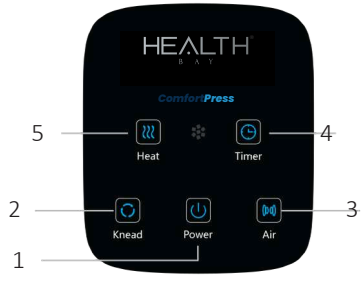

Control Panel

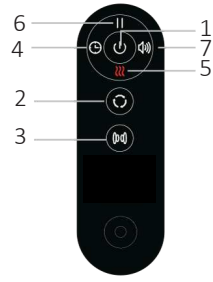

Remote Control

1.**Power/Sound button:** Press this button to turn on or off the massager; Turn on the massager and it automatically will work in the default mode: i.e. The Shiatsu + Compression +heating functions will be activated, (After shutdown, the massager retains previous settings and resumes the last used mode upon restart) Sound button(Control Panel), press and hold the power button for 3 seconds to turn on or off the key tone.

2.**Shiatsu/Kneading button:** After power on, press this button to turn on kneading massage function, continuously press to cycle through Low/Medium/High Speed or Off setting, the corresponding indicator are always on.
Low level: Green/ Medium level: Blue/ High level: Red

3.**Compression button:** After power on, press this button to turn on compression function, continuously press to cycle through Low/Medium/High level of intensity or off setting, the corresponding indicator are always on.
Low level: Green/ Medium level: Blue/ High level: Red

4.**Timer button:** After power on, press this button to set the heat timer of 15, 20, 30 minutes. The default timer is set to 15 minutes, the corresponding indicator are always on.
15mins: Green/ 20mins: Blue/ 30mins: Red

5.**Heat button:** After power on, press this button to turn on Heat function, continuously press to choose Low/High heat level or off settng. the corresponding indicator are always on.

6.**Pause button(remote control):** After power on, press this button on the remote control to pause or reactivate the proceeding massage.

7.**Sound button(remote control):** After power on, press this button on the remote control to turn on or off the key tone.

Note:
•Do not setup or use the device in a bathroom or similary wet / damp areas.

-Before cleanig,make sure the power supply is turned off and the plug has been pulled out from the socket.
-Use a soft dry cloth to wipe the surface of the product and control panel. -Do not pull the power plug by damp hands. -Do not use water washing product ,do not spray the water or other liquids to the interior of
the product.
-Do not use corrosive cleaning agents like benzene or thinner to clean the Massager , otherwise ,the color of upholstery will fade or the Massager will crack or be eroded.
-When product is wet ,let the product dry naturally and thoroughly.

Removable & Washable Foot Sleeve

•Detach the sleeve and wash in machine or by hand. Allow to air dry

Maintenance

-Make sure the power supply is turned off and the plug has been pulled out from the socket.
-Sweep off the dust . Keep the foot massager clean and away from damp places.
-Store the massager in a cool, dry place out of reach of children.
-Avoid contact with sharp edges or pointed objects which might cut or puncture the cover of massager.

TROUBLESHOOTING GUIDE

Fault	olutions
There is a clattering noise in the movement	This is normal caused by the working of the motor while in use.
The massage device switches off suddenly	Device may have been in use for 15minutes. Auto-shut off function activated. Continue using by pressing the 'power' button after resting the unit for 15minutes.
The massage device fails to start	Check if device has been used for more than 15mins. If so, let device rest for 15mins before continuing. Device may require longer time to cool in warmer environments.
	Check if adapter is plugged into socket.
	Check if adapter output is connected to device power inlet.

•After continuously using the massager for a prolonged period, the massager might turn off automatically due to the overheating protection feature. Please let the machine cool down for approximately half and hour before using the massager again.

Warranty UK

If the product(s) is damaged or defective within a reasonable time, HEALTH BAY offers the warranty as below.

Period	Return for refund	Return for replacement	Who paid shipping?
Within 30 Days	Yes	Yes if undamaged	Depends on channel
31- 90 Days	No	Yes after being justified	Buyer
91 Days - 1 Year	No	Yes after being justified	Buyer
1 Year - 3 Years	No	no	-

Health Bay warrants the product to be free from defects in workmanship and materials, under normal use, for a period of 12 months from the original invoice date, except as noted below. Health Bay products can be repaired or replaced within warranty period or returned for refund within 90 days if the products break down in the period of proper use.

The warranty extends only to consumers, NOT to any retailers or resellers. This warranty is effective only if the product is purchased and operated in the country in which the product is purchased. Warranty claims for product defects, unless extended warranty is registered, expire 12 months from the purchase day. Warranty claims CANNOT be processed for items that have exceeded the warranty period. The warranty does NOT cover the replaced, refurbished product.

Warranty Claim Procedures:

1.Any product the customer believes is defective and seeks for warranty, the customer must provide to Customer Support:

a)Valid proof of purchase (see below the definition of valid proof of purchase);
b)Pictures and/or description are required to claim defective merchandise;

2.Health Bay reserves the right to specify that items be returned to the designated warehouse for inspection or be inspected by our representative in the field or be retained by customer.

3.Any claim for defective merchandise returns must be packed in original packaging

4.The item(s) will be repaired or replaced or a refund credit will be issued once the item(s) are delivered.

Valid proof of purchase under this Warranty:

Order numbers from online purchases made through Health Bay official store or Health Bay's direct-authorized resellers, currently at bol.com. For product(s) obtained from other Channels, please contact the customer service of the Channel directly for appropriate solution.

Warranty Limitations this warranty does not include :

Normal wear and tear; Any condition resulting from other than ordinary residential wear or any use for which the product was not intended, such as use in rental or contract trade or commercial use; Any condition resulting from incorrect or inadequate maintenance or care; Damage resulting from misuse, abuse, negligence, accidents or shipping damage, exposed to environmental conditions temperatures, water, improper operation,improper installation, improper use of electrical supply; transportation damage; ,vandalism or;Damage resulting from the attachment or modification of any unauthorized accessories;Fail to show the valid proof of purchase;Lost or stolen products;Items that have expired their warranty period; No quality-related issues (after 30 days of purchase);Free product/ Gift offer by Health Bay ; unauthorized repairs or modification; Replaced or refurbished product.Dissatisfaction due to buyer's remorse (after 30 days of purchase).

Warranty Disclaimer

THE WARRANTY PROVIDED HEREIN SHALL BE THE SOLE AND EXCLUSIVE WARRANTY. HEALTH BAY SHALL HAVE NO LIABILITY FOR, AND EXPRESSLY DISCLAIMS ANY WARRANTY OR AFFIRMATION
OF FACT, EXPRESS OR IMPLIED, OTHER THAN AS SET FORTH IN THIS WARRANTY STATEMENT, INCLUDING, WITHOUT LIMITATION
(1) THE IMPLIED WARRANTIES OF MERCHANTABILITY AND FITNESS FOR A PARTICULAR PURPOSE;
(2) ANY WARRANTY OR AFFIRMATION OF FACT RELATED TO MISUSE, IMPROPER SELECTION, RECOMMENDATION, OR MISAPPLICATION OF ANY PRODUCT; AND
(3) ANY WARRANTY OR AFFIRMATION OF FACT THAT THE CATALOGS, LITERATURE AND WEBSITES IT PROVIDES ACCURATELY ILLUSTRATE AND DESCRIBE PRODUCTS.

Health Bay reserves all the right for final interpretation of these Terms of Warranty and

Return
Policy above and the aright to change, modify, add or remove portions of these terms at any time without prior notification.

Health Bay® ComfortPress Foot Massager – the ultimate solution for total foot relief. This innovative massager combines Shiatsu kneading massage with air compression technology, providing a 360º full-foot massage that targets every angle of your feet. Designed to deliver deep muscle relaxation, it features adjustable intensity levels and a warming function to enhance circulation and soothe tired muscles. With its ergonomic design and easy-to-use remote control, the ComfortPress offers a customizable, spa-like experience, all from the comfort of your home. Step into relaxation with the most advanced foot massager on the market!

Health Bay® is known for its high-quality products, and the ComfortPress Foot massager is no exception. Made from durable materials and careful craftsmanship, this massager offers long-lasting performance and reliability, so you can fully enjoy your purchase!

Do you have a question? We are ready for you !

Tel: +31 6 5891 3432
Whatsapp: +31 6 5891 3432
Monday to Friday 9:00 AM - 5:00 PM

Email: info@Beteredeals.com

---

*Please provide your order number before contacting customer service

---

Manufacturer
Company name : Betere Deals
Adress : Paletsingel 57, 2718BB
Place: South-Holland Zoetermeer ,
The Netherlands (not a visit adres)
Contact: info@beteredeals.com

Product ID

product brand:	Health Bay®
Product name :	ComfortPress
Model :	CF-5250N
Weight :	3,8kg
Power :	36W
Voltage :	Input:AC 100-240V ~50/60Hz Output: 24VDC 1.5A

CE RoHS

2023 Betere Deals
All rights reserved .
Health Bay® and the Health Bay® Emblem are registered trademarks of Betere Deals and are used under license.

CF-5250N_V24.5.1.0

This product was designed in The Netherlands & Made in P.R.C

Consignes de sécurité FR

•L'appareil respecte les principes techniques établis et les réglementations de sécurité les plus récentes.

•Cet article NE CONSTITUE PAS UN JOUET. Une surveillance attentive est requise lors de l'utilisation de cet appareil. utilisé par, sur ou à proximité d'enfants ou de personnes en situation de handicap. Ne laissez pas les enfants toucher le produit.

•Ne permettez pas à plus d'une personne d'utiliser ce produit simultanément.
•L'appareil ne doit jamais être laissé sans surveillance lorsqu'il est en charge.
• N'utilisez jamais de sources d'alimentation autres que l'adaptateur secteur standard d'origine. fourni avec ce dispositif de massage.
• Les réparations potentielles doivent être réalisées uniquement par des professionnels certifiés.

L'utilisation et les réparations non autorisées sont interdites pour des raisons de sécurité et entraînent des conséquences. perte de garantie.

•Évitez tout contact de l'appareil avec l'eau, les températures élevées et la lumière directe du soleil.
• Évitez d'endommager, de tordre, de plier, de tirer, de torsader ou de nouer le cordon d'alimentation.
•Évitez d'utiliser des câbles, des fiches ou des prises endommagés ou desserrés.
•Évitez d'utiliser le produit si le cordon d'alimentation est endommagé.
•En cas de dysfonctionnement, débranchez immédiatement la fiche de la prise.
• Toute responsabilité pour les dommages est exclue en cas d'utilisation inappropriée ou d'abus.
•À ne pas utiliser pendant le sommeil.
•Pour prévenir une stimulation excessive des muscles et des nerfs, il est conseillé de : La durée du massage ne doit pas excéder 30 minutes par séance.

•L'appareil ne peut pas être utilisé à des fins commerciales ou médicales.
•Si vous ressentez des sensations inhabituelles lors de l'utilisation, cessez immédiatement d'utiliser ce produit et puis prenez contact avec votre médecin.

•À éviter chez les nourrissons, les personnes vulnérables ou insensibles à la chaleur.
•Une exposition prolongée peut entraîner des brûlures cutanées.

Nous conseillons aux individus présentant l'une des conditions suivantes de consulter un médecin avant d'utiliser ce masseur.

1.Ceux qui utilisent un dispositif médical électronique implanté dans le corps, tel que pour les maladies cardiaques, les stimulateurs cardiaques, etc.
2.Les individus pris en charge par des médecins, en particulier ceux qui éprouvent des malaises.
3. Les individus souffrant de tumeurs malignes, de pathologies cardiaques et de maladies aiguës.
4. Les femmes enceintes ou menstruées.
5. Les individus atteints d'ostéoporose ou présentant une fracture du dos.
6. Les individus atteints d'une affection cutanée ou ceux présentant une peau altérée.
7. Individus présentant une température corporelle excédant 38 degrés (phase fébrile).
8. Individus présentant des fractures ou des blessures au pied.

Le non-respect des directives susmentionnées peut entraîner une utilisation inappropriée du produit et causer des blessures graves ou des brûlures.

Avez vous une interrogation ?

Téléphone : +31 6 5891 3432
Lundi à vendredi, de 9h00 à 17h00

Adresse électronique : info@Beteredeals.com

Merci d'avoir acquis le masseur de pieds Health Bay® ComfortPress Avec un entretien adéquat et une utilisation appropriée, il vous offrira des années de service fiable. Veuillez lire attentivement toutes les instructions avant d'utiliser ce produit.

CONTENU



DONNÉES TECHNIQUES

Dimensions :	44,5 x 20 x 37 cm
Poids :	3,8 kg
Tension :	Entrée : AC 100-240 V ~50/60 Hz Sortie : 24 V CC 1,5 A
actifs:	36W

Temps de fonctionnement automatique :
15 minutes

Établir et gérer FR

1.Placez le masseur sur une surface plane.
2. Branchez le câble adaptateur au port approprié du masseur.



3. Connectez l'adaptateur domestique à la prise murale (l'adaptateur peut être utilisé en toute sécurité avec des tensions de 110-120 V et 220-240 V).

4. Activez l'appareil en utilisant le panneau de commande ou la télécommande (instructions à la page 4).

•Vérifiez que le cordon d'alimentation n'est pas endommagé avant de le brancher.
•Évitez de connecter l'adaptateur avec des mains humides.
•Évitez d'utiliser le produit en position debout et ne placez pas d'objets lourds sur celui-ci afin de prévenir tout dommage.
• Évitez de vous tenir debout ou de vous asseoir sur le produit.
• Lors du déplacement du produit, évitez de tirer sur le cordon d'alimentation et de faire glisser le produit sur le côté afin de prévenir tout dommage.

Pour prévenir les accidents, ne permettez pas aux enfants et aux animaux de jouer avec les produits.

Pour prévenir les chocs électriques, évitez d'utiliser des mains mouillées pour débrancher le cordon d'alimentation.

•Pour prévenir les chocs électriques, n'utilisez pas ce produit dans un environnement humide.

• Sélectionnez une chaise à la hauteur souhaitée et installez-vous. Ensuite, positionnez vos pieds dans l'appareil de massage.
• Servez-vous de la console ou de la télécommande pour adapter votre massage des pieds.

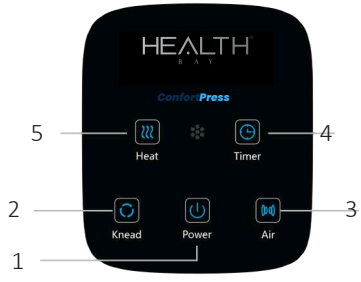

Tableau de bord

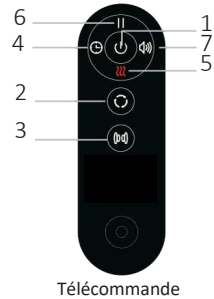

Télécommande

1. Bouton marche/arrêt/son (alimentation) : appuyez sur ce bouton pour allumer ou éteindre le masseur. Une fois le masseur allumé, il fonctionnera automatiquement en mode standard, activant ainsi les fonctions Shiatsu, Compression et Chauffage. Après l'extinction, le masseur mémorisera les réglages précédents et reprendra le dernier mode utilisé lors du redémarrage. Pour le bouton son (panneau de commande), appuyez et maintenez le bouton d'alimentation pendant 3 secondes pour activer ou désactiver la tonalité des touches.
2. Bouton Shiatsu/pétrissage : Appuyez sur ce bouton après la mise sous tension pour activer la fonction de massage Shiatsu. Maintenez le bouton enfoncé pour alterner entre les modes Faible, Moyen, Élevé ou Arrêt. Les indicateurs correspondants demeurent allumés.
Niveau faible : Vert / Niveau intermédiaire : Bleu / Niveau élevé : Rouge
3. Bouton de compression/Airbag (Air) : Après avoir mis l'appareil sous tension, appuyez sur ce bouton pour activer la fonction de compression. Maintenez le bouton enfoncé pour alterner entre les niveaux d'intensité faible, moyen, élevé ou désactivé. Les indicateurs correspondants restent toujours allumés.
Niveau faible : Vert / Niveau intermédiaire : Bleu / Niveau élevé : Rouge
4. Bouton de minuterie : appuyez sur ce bouton après la mise sous tension pour programmer la minuterie de chauffage sur 15, 20 ou 30 minutes. La minuterie par défaut est fixée à 15 minutes, avec les indicateurs correspondants toujours allumés. 15 min : Vert / 20 min : Bleu / 30 min : Rouge

5. Bouton de chauffage : Appuyez sur ce bouton après la mise sous tension pour activer la fonction de chauffage. Maintenez le bouton enfoncé pour sélectionner entre les niveaux de chaleur faible ou élevé, ou pour activer le mode arrêt. Les indicateurs correspondants restent toujours allumés.
Niveau faible : Vert / Niveau intermédiaire : Bleu / Niveau élevé : Rouge
6. Bouton Pause (télécommande) : Une fois l'appareil allumé, appuyez sur ce bouton de la télécommande pour mettre le massage en pause ou le reprendre.
7. Bouton de son (télécommande) : Après avoir mis l'appareil sous tension, appuyez sur ce bouton de la télécommande pour activer ou désactiver la tonalité des touches.

Remarque:
• Évitez de placer et d'utiliser l'appareil dans une salle de bains ou dans un environnement humide ou similaire.

Veillez à ce que l'alimentation électrique soit coupée et débranchée avant de procéder au nettoyage de l'appareil.

- Employez un chiffon doux et sec pour nettoyer la surface du produit ainsi que le panneau de commande.
- Ne débranchez pas la prise avec des mains humides.
- N'utilisez pas de nettoyant à base d'eau, et ne vaporisez pas d'eau ni d'autres liquides à l'intérieur de l'appareil.

N'employez pas de produits de nettoyage corrosifs tels que le benzène ou des solvants pour nettoyer l'appareil de massage. Cela pourrait provoquer une décoloration du revêtement ou entraîner des fissures ou une érosion du masseur.

Si le produit est humide, laissez-le sécher naturellement et intégralement.

Chaussette intérieure détachable et lavable

•Dézippez la chaussette et lavez-la en machine ou à la main. Laissez-la sécher à l'air.

Entretien

Assurez-vous que l'alimentation est désactivée et que la prise est déconnectée. récupéré.

Essuyez la poussière. Maintenez le masseur de pieds propre et éloigné des zones humides.

Rangez l'appareil de massage dans un endroit frais et sec, à l'abri des enfants.

Évitez tout contact avec des bords tranchants ou des objets pointus susceptibles de couper ou de percer l'appareil.

GUIDE DE RÉSOLUTION DES PROBLÈMES

Faux	olutions
Un bruit de cliquetis se fait entendre dans le mouvement.	Ceci est tout à fait normal et résulte du fonctionnement du moteur lors de son utilisation.
L'appareil de massage s'éteint de manière inattendue.	L'appareil a probablement été utilisé pendant 15 minutes. Fonction d'arrêt automatique activée. Maintenez-le. Utilisez l'appareil en activant le bouton « alimentation ». Appuyez sur après avoir permis à l'appareil de reposer pendant 15 minutes.
L'appareil de massage ne s'active pas.	Vérifiez si l'appareil a été utilisé pendant plus de quinze minutes. Si tel est le cas, laissez l'appareil reposer pendant quinze minutes avant de poursuivre. Dans des environnements plus chauds, l'appareil peut nécessiter un temps de refroidissement plus long. Vérifiez que l'adaptateur est correctement connecté. Assurez-vous que la sortie de l'adaptateur est reliée à la prise d'alimentation de l'appareil.

Après une utilisation prolongée du masseur, celui-ci peut s'éteindre automatiquement en raison de la protection contre la surchauffe. Il est recommandé de laisser l'appareil refroidir pendant environ une demi-heure avant de l'utiliser à nouveau.

Garantie FR

Si le ou les produits deviennent endommagés ou défectueux dans un délai raisonnable, HEALTH BAY® fournit la garantie ci-dessous.

Période	Retour pour remboursement	Retour pour remplacement	Frais d'expédition
Dans les 30 jours	Et	Oui, si intact	Varie selon le canal de vente
31-90 jours	Née	Oui après justification	Acheteur
91 jours - 1 an	Née	Oui après justification	Acheteur
1 an - 3 ans	Née	Uniquement si une extension de garantie s'applique.	Acheteur

Health Bay garantit le produit contre tout défaut de fabrication et de matériaux dans des conditions normales d'utilisation pendant une période de 12 mois à compter de la date de facture originale, sauf indication contraire ci-dessous. Les produits Health Bay peuvent être réparés ou remplacés pendant la période de garantie ou retournés dans les 90 jours pour un remboursement si les produits se cassent pendant la période d'utilisation appropriée.

La garantie s'applique uniquement aux consommateurs, et NON aux détaillants ou revendeurs. Cette garantie n'est efficace que si le produit a été acheté et utilisé dans le pays où le produit a été acheté. Les réclamations au titre de la garantie pour défauts du produit expireront à moins qu'une extension de garantie ne soit enregistrée et applicable, 12 mois à compter de la date d'achat. Les réclamations au titre de la garantie NE PEUVENT PAS être traitées pour les articles qui ont dépassé la période de garantie. La garantie ne couvre PAS le produit remplacé et reconditionné.

Procédures de réclamation au titre de la garantie :

1. Tout produit que le client estime défectueux et demande une garantie, le client doit fournir au service client :

a) Preuve d'achat valide (voir la définition de preuve d'achat valide ci-dessous) ;
b) Des images et/ou des descriptions sont nécessaires pour réclamer des marchandises défectueuses ;

2.Health Bay se réserve le droit de préciser que les articles doivent être retournés à l'entrepôt désigné pour inspection, inspectés par notre représentant sur place ou conservés par le client.

3. Toute réclamation concernant des marchandises défectueuses retournées doit être emballée dans l'emballage d'origine.

4. Les articles seront réparés, remplacés ou un crédit de remboursement sera émis une fois les articles livrés.

Preuve d'achat valide sous cette garantie :

Numéros de commande des achats en ligne effectués via la boutique officielle de Health Bay ou les revendeurs directs autorisés de Health Bay. Pour les produits obtenus via d'autres canaux tels que Bol.com, vous pouvez contacter directement le service client du canal pour une solution adaptée.

Limitations de la garantie (cette garantie n'inclut pas) :

L'usure normale; Toute condition résultant d'une usure autre que normale ou de toute utilisation à laquelle le produit n'est pas destiné, telle qu'une utilisation dans le cadre d'un commerce de location ou sous contrat ou d'un usage commercial ; Toute condition résultant d'un entretien ou de soins inappropriés ou inadéquats ; Dommages résultant d'une mauvaise utilisation, d'un abus, d'une négligence, d'un accident ou de dommages de transport, d'une exposition aux conditions environnementales, aux températures, à l'eau, d'un mauvais fonctionnement, d'une mauvaise installation, d'une mauvaise utilisation de l'énergie électrique ; dommages dus au transport ; ,vandalisme ou ; Les dommages résultant de l'installation ou de la modification d'accessoires non autorisés ; Impossibilité de présenter une preuve d'achat valide ; Produits perdus ou volés ; Articles pour lesquels la période de garantie a expiré ; Aucun problème lié à la qualité (après 30 jours suivant l'achat) ; offre de produit/cadeau gratuite de Health Bay ; réparations ou modifications non autorisées ; Produit remplacé ou révisé. Insatisfaction due aux remords de l'acheteur (après 30 jours d'achat).

garantie

LA GARANTIE FOURNIE ICI EST LA SEULE ET EXCLUSIVE GARANTIE. HEALTH BAY NE SERA PAS RESPONSABLE ET DÉCLINE EXPRESSÉMENT TOUTE GARANTIE OU APPROBATION DE FAIT, EXPRESSE OU IMPLICITE, AUTRE QUE CE QUI ÉNONCÉ DANS CETTE DÉCLARATION DE GARANTIE, Y COMPRIS, SANS LIMITATION
(1) LES GARANTIES IMPLICITES DE QUALITÉ MARCHANDE ET D'ADAPTATION À UN USAGE PARTICULIER ;
(2) TOUTE GARANTIE OU RECONNAISSANCE DE FAIT RELATIF À UN ABUS, UNE SÉLECTION INAPPROPRIÉE,
RECOMMANDATION OU MAUVAISE APPLICATION DE TOUT PRODUIT (3) TOUTE GARANTIE OU RECONNAISSANCE DU FAIT QUE LE CATALOGUE, LA LITTERATURE ET LES SITES WEB ILLUSTRENT ET DÉCRIVENT AVEC PRÉCISION LES PRODUITS.

Health Bay se réserve tous les droits d'interprétation finale de ces conditions de garantie et de la politique de retour ci-dessus et le droit de changer, modifier, ajouter ou supprimer des parties de ces conditions à tout moment sans préavis.

Masseur de pieds Health Bay® **ComfortPress** – la solution ultime pour un soulagement total des pieds. Cet appareil innovant associe le massage de pétrissage Shiatsu à la technologie de compression d'air, offrant un massage complet du pied à 360° qui cible chaque recoin de vos pieds. Conçu pour favoriser une relaxation musculaire profonde, il propose des niveaux d'intensité réglables et une fonction chauffante pour améliorer la circulation et apaiser les muscles fatigués. Grâce à son design ergonomique et à sa télécommande intuitive, le **ComfortPress** propose une expérience personnalisable semblable à celle d'un spa, le tout dans le confort de votre domicile. Plongez dans la relaxation avec le masseur de pieds le plus avancé du marché !

Health Bay® est réputé pour ses produits de qualité supérieure, et le masseur de pieds **ComfortPress** ne déroge pas à cette règle. Conçu avec des matériaux durables et un savoir-faire minutieux, ce masseur garantit des performances et une fiabilité exceptionnelles, vous permettant ainsi de tirer le meilleur parti de votre achat !

Avez vous une question ? Nous sommes à votre disposition !

Téléphone : +31 6 5891 3432
WhatsApp : +31 6 5891 3432
Du lundi au vendredi, de 9h00 à 17h00.

Adresse électronique : info@Beteredeals.com

Veuillez communiquer votre numéro de commande avant de joindre le service client.

Fabricant
Nom de l'entreprise : Betere Deals
Adresse : Paletsingel 57, 2718BB
Lieu : Zuid-Holland Zoetermeer,
Pays-Bas (non une adresse de visite)
Contact : info@beteredeals.com

ID du produit
Marque du produit : Health Bay®
Nom du produit : ComfortPress
Mod le : CF-5250N
Poids : 3,8 kg
Puissance : 36 W
Tension : Entr e : CA 100-240 V ~ 50/60 Hz
Sortie : 24 V CC 1,5 A

CE RoHS

2023 Betere Deals
All rights reserved .
Health Bay® and the Health Bay® Emblem are registered trademarks of Betere Deals and are used under license.

This product was designed in The Netherlands & Made in P.R.C

CF-5250N_V24.5.1.0