


# VIJIM K10 桌面直播灯说明书(钉装)

材质:80g书纸, 双面印刷  
尺寸:90\*130mm



## K10

### 桌面夹座环形灯

说明书  
请在读取说明书后使用

**前言**  
感谢您购买本产品

**重要提示**  
请认真阅读本说明书  
请妥善保管说明书, 将产品交给他人使用时, 请务必附带本说明书。  
请注意所有警告提示并遵守说明书中的所有安全。

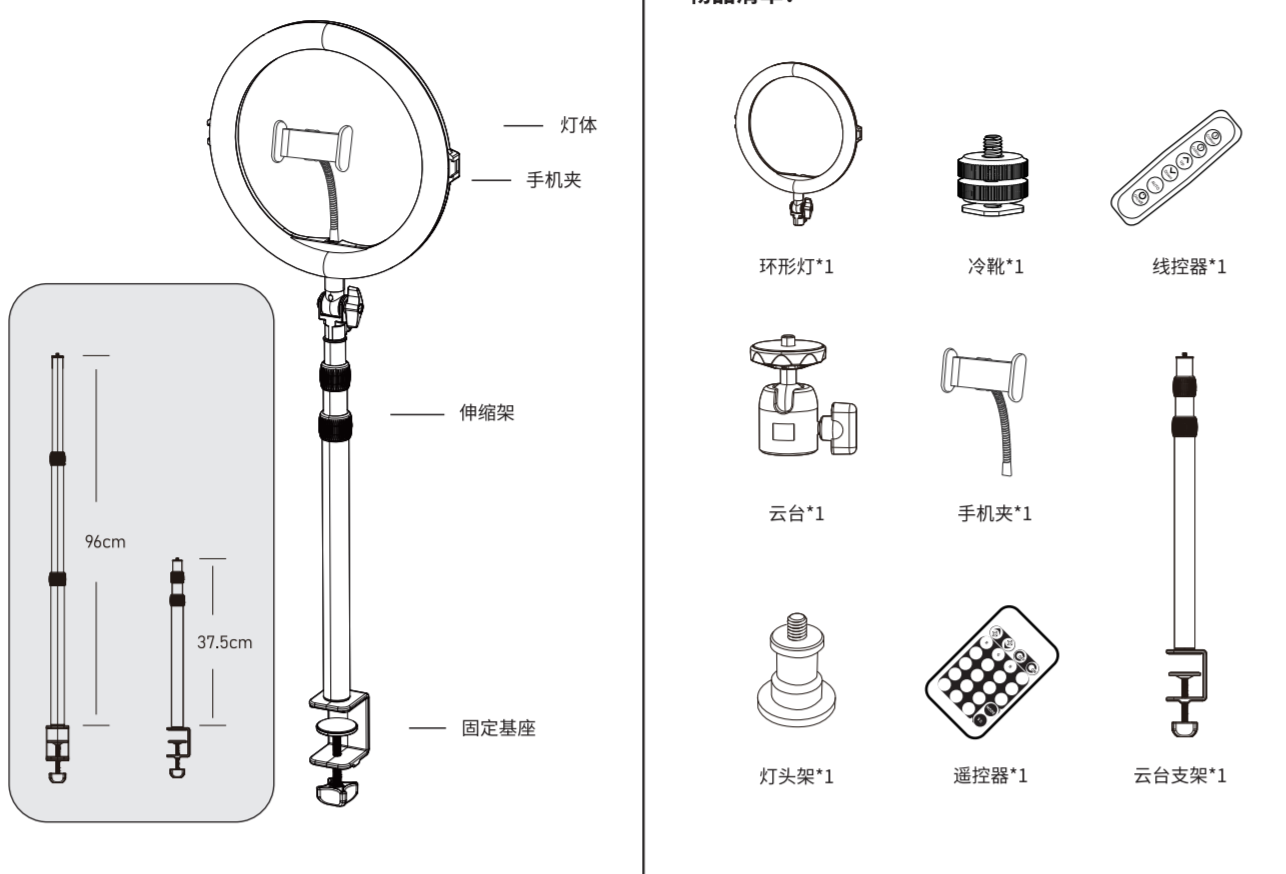
**警告**  
请勿将本产品放置在有腐蚀性化学物质的地方, 以免产品受到腐蚀, 请避免可能引起产品故障。

- 请用软布、干布清洁本产品。
- 本产品属于精密仪器, 请避免使用时碰撞、碰撞或垂直冲击。
- 请勿将本产品放置在温度过高的地方, 高温可能导致产品内电池受损或爆炸。
- 需要维修时请联系系统的维修人员, 本产品内有精密电子线路, 未经许可擅自拆卸导致故障, 不在本司保修范围内, 但用户可以自行维修。
- 建议使用随灯附厂线缆, 由于使用非原厂附件导致本产品的任何损坏, 不在本司保修范围内, 但用户可以自行维修。
- 本产品已经过RoHS和CE认证, 请参考相关国家标准使用和操作, 因使用操作不当而造成机器损坏, 不在保修范围内, 但用户可以自行维修。  
此说明书依据本公司严格测试制定, 设计和规格如有变更, 恕不另行通知。

**设备的规范使用**

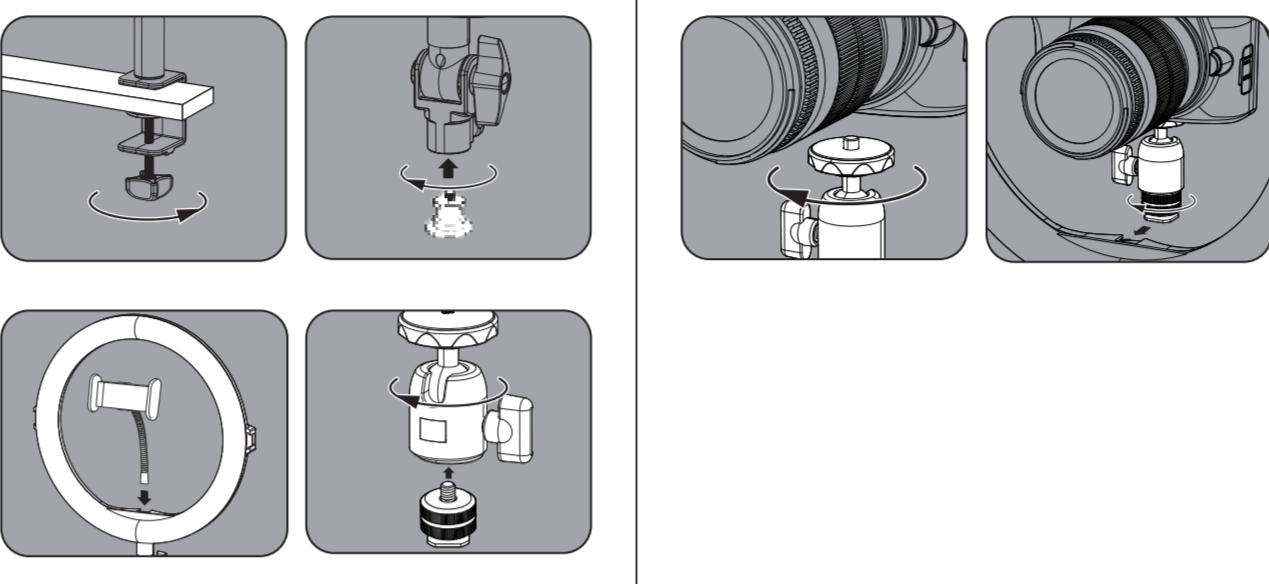
- 仔细阅读本说明书, 特别是“重要提示”部分。
- 在本说明书规定的工作条件下使用和保存本产品。
- 如不按本说明书使用产品, 或不遵守规定的工作或保存条件, 将被视为违规使用。

**物品清单:**

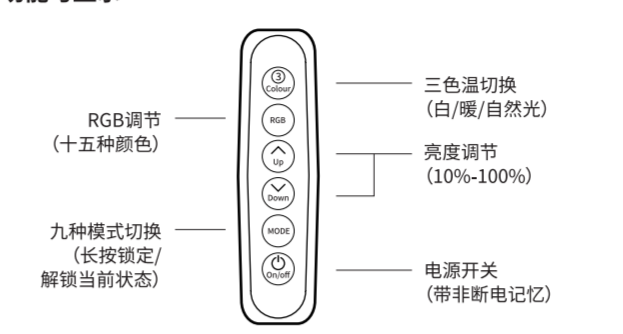


- 灯体
- 手机夹
- 伸臂架
- 固定底座
- 环形灯\*1
- 冷靴\*1
- 线控器\*1
- 云台\*1
- 手机夹\*1
- 灯头架\*1
- 遥控器\*1
- 云台支架\*1

**安装示意图**



**功能与显示**



RGB调节 (十五种颜色)

三色温切换 (白/暖/自然光)

亮度调节 (10%-100%)

电源开关 (带非断电记忆)

九种模式切换 (长按锁定/解锁当前状态)

1. 调亮键  
2. 调暗键  
3. 关灯键  
4. 开灯键  
5. 白光  
6. 自然光  
7. 暖光  
8. 模式切换键  
9. 速度加减键  
10. RGB十五种颜色

**规格参数**

白色	S4颗	功率	12W
灯珠	暖色 S4颗	工作电压	DC5V
RGB	48颗	色温	3200-6500k
显指	CRi>90+	尺寸	11x7

**保修条款 (中文)**

本公司对产品提供为期一年的质量保质期, 质保内容和细节, 请登陆我们的网站www.vijim.cn.

**重要说明:**  
请保留原始购买单据及保修卡, 确定您购买的供应商资料都在此单据, 同时包括您的购买日期, 产品序列号等, 这些资料是售后服务都会需要提供的。

**质保范围不包括:**


- 产品不当使用, 损坏, 不匹配或失调的外接装置, 不适合的外接装置所造成的损坏 (包括属于于接头等损坏), 不在质保范围。
- 私自更改或对产品外观的拆卸, 造成不当的表面处理接触造成的外观损坏, 不在质保范围。

**质保无条件的说明:**

- 产品序列号标识已经被擦去或无法识别, 质保条款无效。
- 产品未经本公司或者指定授权维修公司的检修及改装, 本质保条款无效。

**唯迹 保修卡**

产品编号	Shenzhen VIJIM Technology Co., Ltd. Shenzhen Head Office
产品名称	Building 1010, Shuangyuan Industrial Estate, No.101 Changyuan Road, Xixiang Street, Longgang District, Shenzhen 518107, China
购买日期	www.vijim.cn
用户姓名	Shenzhen VIJIM Technology Co., Ltd. Authorized China/Preferred Product
用户电话	RoHS CE
用户地址	VIJIM 深圳市唯迹科技有限公司
经销商印章	检验合格



## K10

### DESK CLIP-ON RING LIGHT

User Manual  
Please read this manual sheet before using

**Foreward**  
Thank you for purchasing the K10

**Instructions**

- Please read this product manual carefully.
- Keep this product manual. Always include this product manual when passing the products on to third parties.
- Head all warnings and follow all instructions in this product manual.

**WARNING**

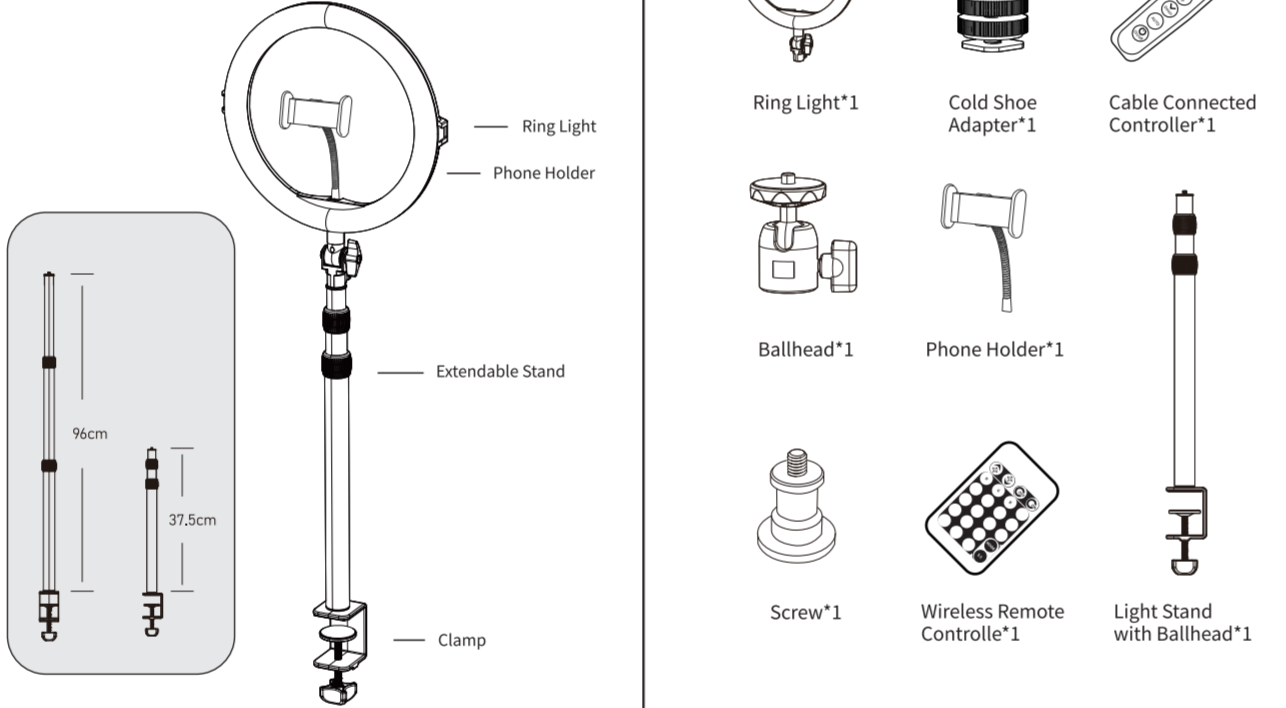
Do not place the product in a place where there are corrosive chemicals to protect the product from corrosion, corrosion may cause the product to malfunction.

- Use only a microfibre and dry cloth for cleaning the product.
- Operate carefully to not cause any damage by dropping or physical shocking it.
- Do not leave the product in excessive heat, high temperatures can cause the product to malfunction.
- Please have the product checked by the authorized service or agent if your product has some problems. Please note that this warranty does not apply to repair arising out of the malfunction of unauthorized disassembly, although you may request such repairs on a chargeable basis.
- Use of original VIJIM cable accessories is recommended. Please note that this warranty does not apply to repairs arising out of the malfunction of non-original VIJIM accessories, although you may request such repairs on a chargeable basis.
- The product is certified by RoHS and CE. Please separate the product in full compliance with the operation standards. Please note that this warranty does not apply to repair arising from malfunction, although you may request such repairs on a chargeable basis.
- The instructions and information in this manual are based on thorough, controlled company testing procedures. Further notice will not be given if the design and specifications change.

**Intended Use**

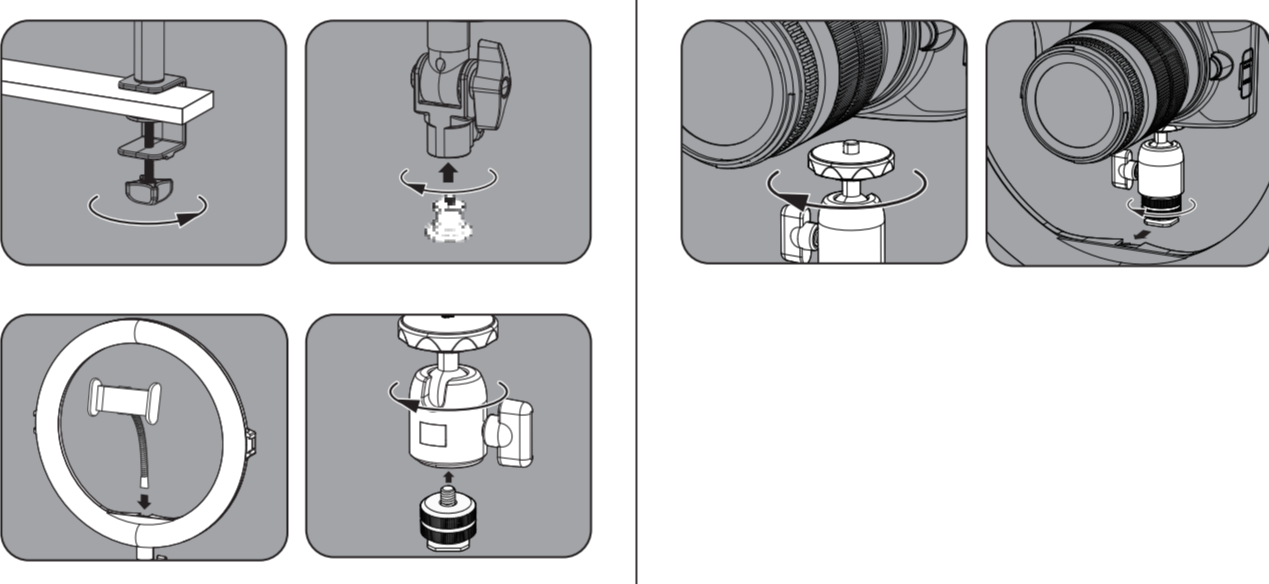
- The user has read the instructions of this manual.
- The user is using the products within the operating conditions and limitations described in this product manual.
- "Improper use" means using the products other than as described in these instructions or under operating conditions which differ from those described herein.

**Packing List:**

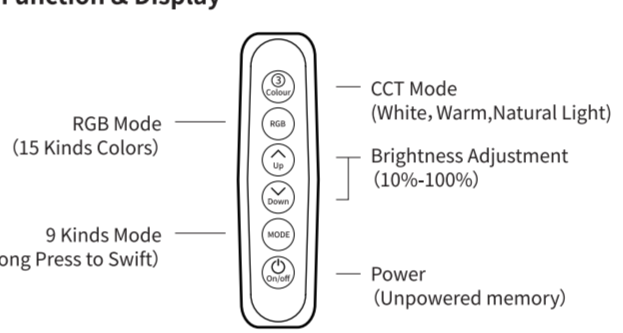


- Ring Light\*1
- Cold Shoe Adapter\*1
- Cable Connected Controller\*1
- Ballhead\*1
- Phone Holder\*1
- Screw\*1
- Wireless Remote Controller\*1
- Light Stand with Ballhead\*1
- Clamp

**Instruction**



**Function & Display**



RGB Mode (15 Kinds Colors)

CCT Mode (White, Warm, Natural Light)

亮度调节 (10%-100%)

Power (Unpowered memory)

9 Kinds Mode (Long Press to Swift)

1. Brightness Increase  
2. Brightness Decrease  
3. Power On  
4. Power Off  
5. White Light  
6. Natural Light  
7. Warm Light  
8. Mode Switch  
9. RGB Effect Speed Adjustment  
10. RGB Mode (Without Effects)

**Parameters**

White	S4	Power	12W
LEDs	暖色 S4	Working Voltage	DC5V
RGB	48	Temperature	3200-6500k
CRi	CRi>90+	Size	11in

**Service Warranty (EN)**

We offer one-year product warranty. Under warranty. For details and details, please visit our website www.vijim.cn.

**Important:**  
Keep your original sales receipt. Be sure the dealer has written on it the date, serial No. of the product. This information is required for warranty service.

**This warranty does not cover:**


- Damage that is the result of misuse, abuse, accident (including but not limited to damage by water), faulty connection, defective or misadjusted associated equipment, or the use of the product with equipment for which it was not intended.
- Cosmetic defects that appear more than thirty (30) days after the date of purchase.
- Cosmetic damage caused by improper handling is also excluded.
- Damage that occurs while the product is being shipped to whoever will service it.

**This warranty is void if:**

- The product identification or serial No. label is removed or defaced in any way.
- The product is serviced or repaired by any one other than Usant or an authorized Usant dealer or source agency.

**VIJIM — GUARANTEE CARD**

Serial No.	Shenzhen VIJIM Technology Co., Ltd. Shenzhen Head Office
Item Name	Building 1010, Shuangyuan Industrial Estate, No.101 Changyuan Road, Xixiang Street, Longgang District, Shenzhen 518107, China
Purchase Date	www.vijim.cn
Buyer Name	Shenzhen VIJIM Technology Co., Ltd. Authorized China/Preferred Product
Buyer Phone	RoHS CE
Buyer Add	VIJIM Shenzhen VIJIM Technology Co., Ltd.
Franchiser Seal	Inspection Qualified



## K10

### 机上クリップ 生放送ライト

仕様書  
製品仕様書をよくお読みください

**序文**  
VIJIMの製品をご購入いただきありがとうございます

**ヒント**  
製品仕様書をよくお読みください  
仕様書は大切に保管してください。他の人に使ってもらうとき、必ず書も添付してご使用ください。  
すべての警告に注意を払い、仕様書のすべての指示に従ってください。

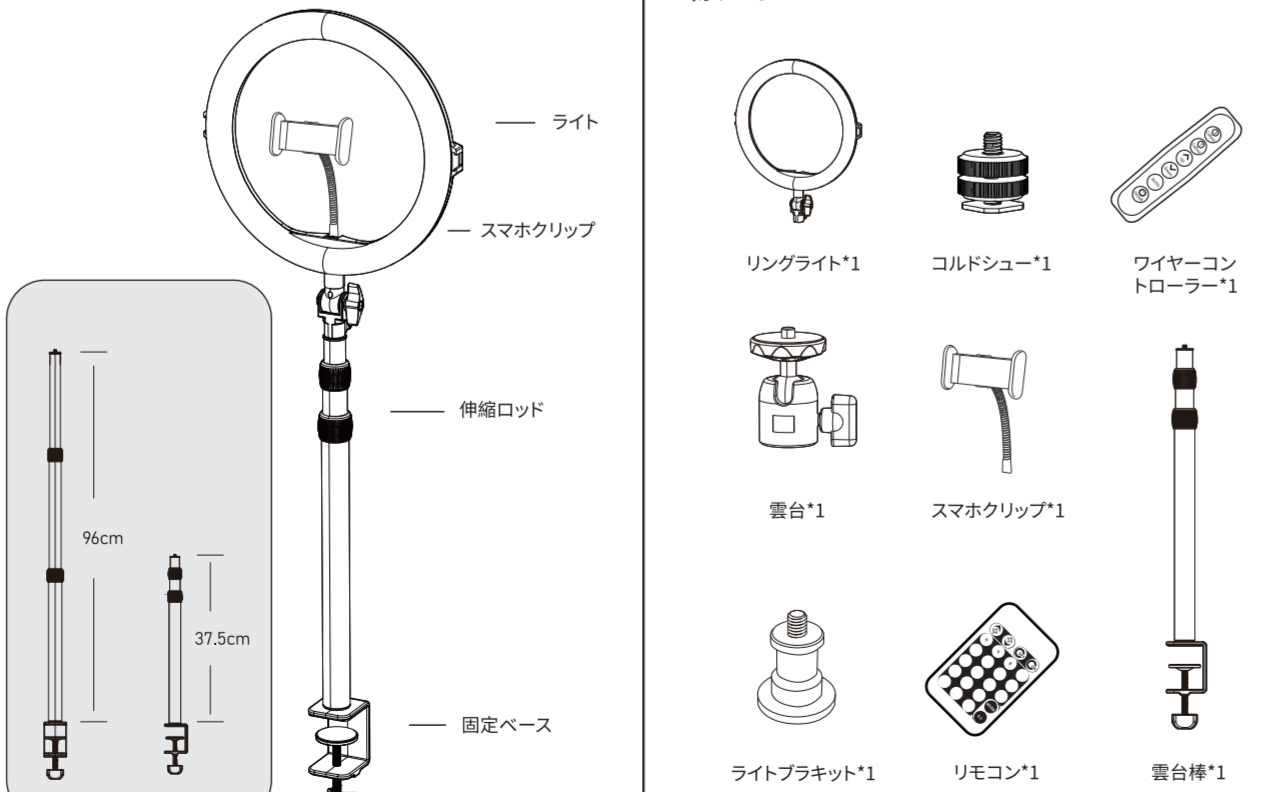
**警告**  
安全確保のために、腐食性化学品のある場所に本製品を置かないでください。腐食された場合は製品の故障を引き起こす可能性があります。

- 柔らかい布または乾いた布で製品を拭いてください。
- 本製品は精密機械ですので、使用中の落下、衝突、激しい打撃は避けてください。
- 温度が高すぎる場所に本製品を置かないでください。高温は、バッテリーの損傷や燃焼を引き起こす可能性があります。
- これは保証範囲外ですが、ユーザーは自分で修理費用を支払います。
- VIJIMがオリジナルのケーブルを使用することを勧めます。オリジナルケーブルを使用しない場合の製品の問題は、弊社の保証対象外ですが、ユーザーは自分で修理費用を支払います。
- 本製品は、RoHSおよびCEを取得しており、関連する国家標準使用および操作を準拠していません。不適切な使用および修理による製品の損傷は保証の対象外ですが、ユーザーは修理費用を支払うことができます。
- この仕様書は、弊社の新しいリストに基づいて作成されています。設計および仕様は予告なく変更される場合があります。

**設備使用規範**

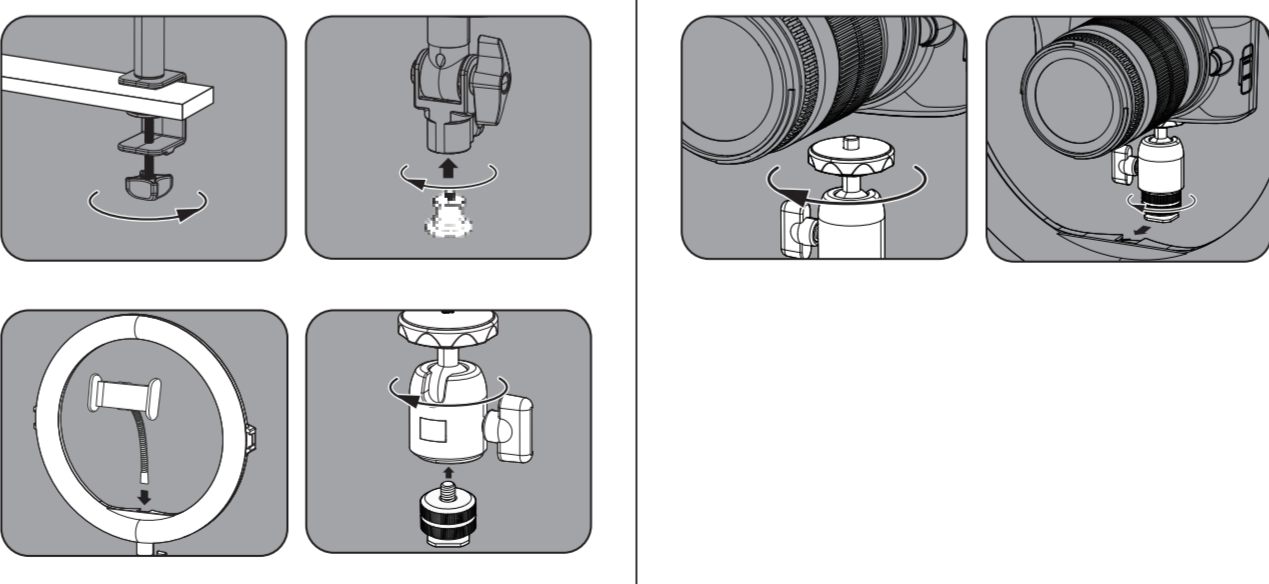
- この仕様書、特に「ヒント」をよくお読みください。
- この製品は、仕様書で指定された作業条件下で使用および保管してください。
- この仕様書に従って使用されなかった場合、または指定された動作条件や保管条件に適合していない場合、違法な使用と見なされます。

**物リスト:**

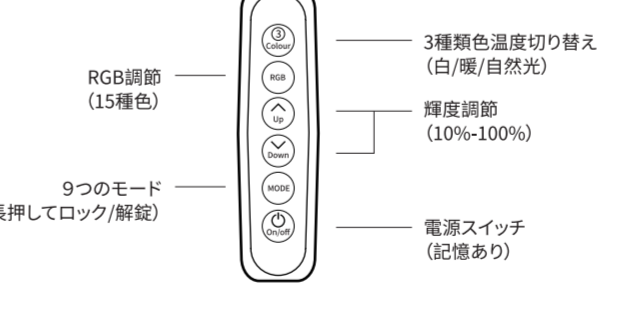


- ライト
- スマホクリップ
- 伸臂ロッド
- 固定ベース
- リングライト\*1
- コールドシュー\*1
- ワイヤードローラー\*1
- 雲台\*1
- スマホクリップ\*1
- ライトブラケット\*1
- リモコン\*1
- 雲台棒\*1

**インストール手順**



**機能&表示**



RGB調節 (15種色)

3種色温度切り替え (白/暖/自然光)

輝度調節 (10%-100%)

電源スイッチ (記憶あり)

9つのモード (長押しでロック/解除)

1. 輝度増加  
2. 輝度減少  
3. 電源切れ  
4. 電源入れ  
5. 白光  
6. 自然光  
7. 暖光  
8. モード切り替え  
9. 速度調節  
10. RGB15種色

**製品パラ**

白	S4個	功率	12W
色色	S4個	動作电压	DC5V
RGB	48個	色温度	3200-6500k
演色性	CRi>90+	寸法	11*7*7

**アフターサービス**

弊社は、製品の1年間の品質保証期間を提供しています。保証内容と詳細については、当社のウェブサイトをご覧ください www.vijim.cn.

**重要説明:**  
購入時の領収書と保証書を保管し、購入したサプライヤー情報が必要に応じて記載されていることを確認してください。保証期間中は、ご購入、製品シリアル番号が必要となります。

**保証には以下は含まれません:**

- 製品の不適切な使用、損傷、偶発的な接続、不良または不適切に調整された外部装置、不適切な外部装置損傷 (用いられなかったことによる損傷を含む) は保証の対象外です。
- 購入日から30日後の製品の外部の外観の損傷、または不適切な表面処理接触による外観の損傷は品質に影響しないのは保証の対象外です。

**無効な保証の説明:**

- 製品のシリアル番号の識別情報が破損しているか、識別できず、保証条項が無効です。
- 弊社または指定された認定保守会社によって製品が修理または変更されていない場合、保証条項は無効となります。

**VIJIM — 保証カード**

製品シリアル番号	Shenzhen VIJIM Technology Co., Ltd. Shenzhen Head Office
購入日	Building 1010, Shuangyuan Industrial Estate, No.101 Changyuan Road, Xixiang Street, Longgang District, Shenzhen 518107, China
ユーザー名	www.vijim.cn
電話番号	Shenzhen VIJIM Technology Co., Ltd. Authorized China/Preferred Product
アドレス	RoHS CE
ユーザーメール	VIJIM 深圳市唯迹科技股份有限公司 テスト合格