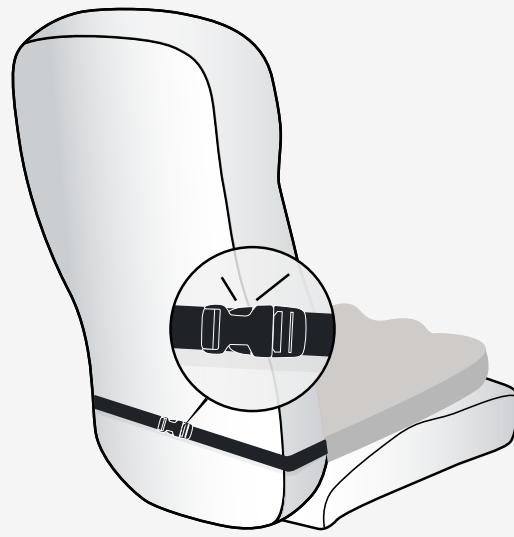
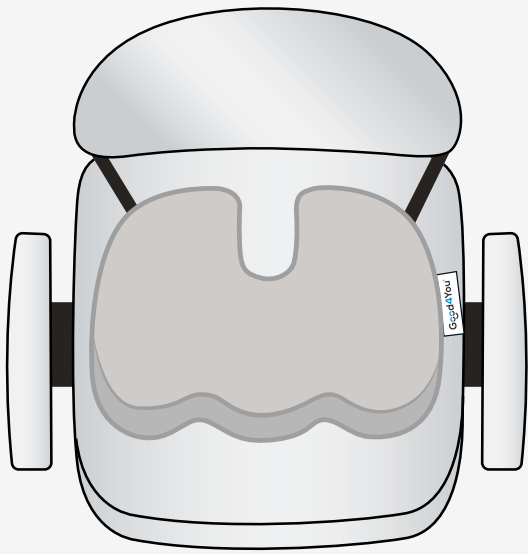
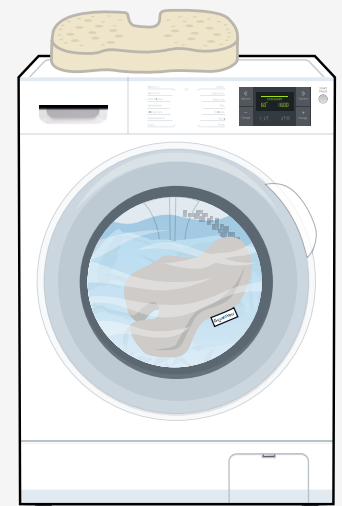
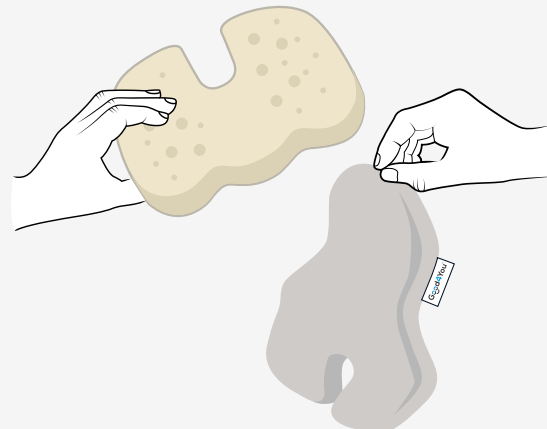
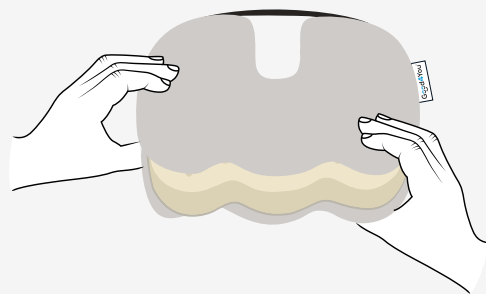
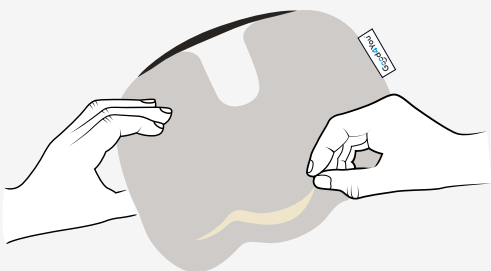


Hoe plaats je het zitkussen?



- 1** Plaats het zitkussen op een vlakke ondergrond met de U-vormige uitsparing naar de achterkant van de stoel gericht.
- 2** Klik de verstelbare band aan de stoel vast zodat het kussen op zijn plaats blijft.
- 3** Ga rechtop zitten met de schouders naar achteren en voeten op de grond en geniet van jouw optimale zitpositie.

Hoe de hoes schoon te maken?



- 1** Rits de hoes aan de achterkant open.
- 2** Ga met je hand in de hoes en trek een gedeelte van het kussen eruit.
- 3** Haal het kussen langzaam uit de hoes. Als je weerstand voelt, vouw je het traagschuim zodat de hoes gemakkelijker loskomt.
- 4** Stop de hoes in de wasmachine. We raden aan om de hoes op 30 graden te wassen, een droger wordt afgeraden.

Let op: Stop het traagschuim kussen niet in de wasmachine.