



TEXAS' FINEST

-THE ART OF POKER-

TAKE RISKS, MAKE MOVES,
WIN BIG

POKERSPELSET

Overview

Texas Hold'em wordt gespeeld aan een enkele tafel met twee of meer spelers. Het doel is simpel: zoveel mogelijk chips winnen, en daarmee de volledige pot bemachtigen!

Je wint de pot door de beste hand te hebben of doordat alle andere spelers zich terugtrekken voordat de kaarten worden getoond. De structuur van Texas Hold'em kan worden opgesplitst in drie hoofdonderdelen:

- Opzetten
- Inzetrondes
- Poker Hands

OPZETTEN

Zodra je spelers aan de tafel hebt zitten, is het eerste wat je nodig hebt, chips & speelkaarten. Zorg ervoor dat je een standaard kaartspel van 52 kaarten hebt. Wijs daarna aan elke chip een bepaalde waarde toe, bijvoorbeeld 1, 5, 10 of 25 euro. Zorg ervoor dat je voldoende chips hebt voor het aantal spelers. Ook is het handig om rekening te houden met de waarden van de blinds, hier zullen we later op terugkomen.

De volgende stap is het kiezen van de speler die begint met de dealer button. De rol van de dealer in is om de kaarten te schudden, te delen aan de spelers en de inzet rondes te leiden. Hold'em wordt gespeeld met een roterende dealer, wat betekent dat een speler één hand als dealer fungeert en de rol van dealer aan de speler links van hem doorgeeft wanneer de hand is voltooid.

Om de dealer te kiezen, deel je elke speler één kaart uit of leg je de kaarten met de voorkant naar beneden op tafel en laat je elke speler er een kiezen.

De speler met de kaart met de hoogste waarde (aas is hoog bij het selecteren van een dealer) begint als dealer. Als je op een plek bent met een professionele dealer of als iemand zich vrijwillig aanbiedt om altijd fysiek de kaarten te delen, zal de dealer button nog steeds rond de tafel roteren. Hoewel hij of zij fysiek de kaarten deelt, wordt de persoon met de button beschouwd als de dealer van de hand.

Zodra de hand is voltooid, geeft de speler met de dealer button deze door aan de speler links van hem of haar.

Het plaatsen van de blinds

Nu je een dealer hebt, moet je de blinds plaatsen.

In Texas Hold'em zijn de blinds de verplichte inzetten die door de twee spelers links van de dealer worden geplaatst voordat de kaarten worden gedeeld. De speler links van de dealer plaatst de small blind en de speler daarnaast plaatst de big blind, waardoor er initiële inzetten in de pot komen voordat het spel begint.

Bij Hold'em zijn er dus twee blinds: een small blind en een big blind. De speler direct links van de dealer plaatst de small blind. De big blind (precies, of handig dichtbij, het dubbele van de small blind) wordt geplaatst door de speler links van de small blind.

De grootte van de blinds bepaalt de inzetten van het spel dat je gaat spelen. Meestal wil je dat spelers minimaal 100 keer de grootte van de big blind meenemen. Als je bijvoorbeeld wilt inkopen voor \$20, moet je spelen met blinds van 10 cent/20 cent, of voor het gemak zal de meerderheid van de spelers met 10 cent/25 cent spelen.

Terug naar de chips: zodra de blinds zijn ingesteld, weten we welke soort chips we nodig hebben om te spelen. Je wilt spelers genoeg chips geven in elke denominatie zodat het spel soepel kan verlopen.

Meestal heeft een speler slechts 10% van zijn totale chips nodig in de kleinste denominatie, omdat deze alleen worden gebruikt voor de small blind. Het grootste deel van het inzetten gebeurt met chips die groter zijn dan die van de small blind.

Nadat de blinds zijn geplaatst, ben je nu klaar om de eerste hand te delen. De persoon die de kaarten deelt, begint links van de speler met de dealer button en draait met de klok mee rond de tafel, waarbij elke speler één kaart per keer ontvangt totdat elke speler twee kaarten heeft. Dit worden je gesloten kaarten genoemd.

Een hand Hold'em bestaat uit minimaal één en maximaal vier inzetrondes. Een hand eindigt wanneer alle spelers behalve één zich terugtrekken, of wanneer de vierde en laatste inzetronde eindigt met meerdere spelers nog steeds in de hand - afhankelijk van wat het eerste gebeurt.

Op dat moment gaan spelers over naar de showdown (wordt uitgelegd in de volgende sectie).

INZETRONDES

Preflop

Wanneer alle spelers hun gesloten kaarten hebben ontvangen, bevind je je in de preflop inzetrondes. Elke speler moet naar zijn kaarten bekijken en beslissen welke actie hij wil nemen. In Hold'em kan slechts één speler tegelijk handelen. De inzetronde preflop begint met de speler links van de big blind. Deze speler heeft drie opties:

- 1. Fold:** Ze leggen niets in de pot en gooien hun hand weg, wachtend op de volgende ronde om weer mee te spelen.
- 2. Call:** Ze gaan mee met het bedrag van de big blind.
- 3. Raise:** Ze verhogen de inzet door het bedrag van de big blind te verdubbelen. Een speler kan meer verhogen, afhankelijk van de speelstijl die wordt gehanteerd.

Zodra een speler zijn actie heeft gemaakt, is de volgende speler links van hem aan de beurt om te handelen. Elke speler heeft dezelfde opties: folden, de inzet van de speler rechts van hen callen (als de vorige speler heeft verhoogd, moet je dat bedrag callen) of verhogen.

Een verhoging is altijd het bedrag van één inzet plus het bedrag van de vorige inzet. Bijvoorbeeld: als de big blind 25 cent is en de eerste speler wil verhogen, legt hij in totaal 50 cent in (de big blind + één extra inzet).

Als de volgende speler opnieuw wil verhogen, legt hij in totaal 75 cent in (de vorige inzet + één extra inzet). Een inzetronde eindigt wanneer aan twee voorwaarden is voldaan:

1. Alle spelers hebben de kans gehad om te handelen.
2. Alle spelers die niet hebben gefold, hebben hetzelfde bedrag ingezet voor de ronde.

Voorbeeld inzetronde 1:

Er zijn vijf spelers aan tafel:

- Speler 1 - Dealer Button
- Speler 2 - Small blind (10 cent)
- Speler 3 - Big blind (25 cent)
- Speler 4
- Speler 5

Begin van de inzetronde:

- Speler 4 - Callt de big blind (25 cent)
- Speler 5 - Foldt
- Speler 1 - Callt de big blind (25 cent)
- Speler 2 - Callt de big blind (aangezien ze al 10 cent hebben ingezet, hoeven ze slechts nog 15 cent toe te voegen, totaal 25 cent)
- Speler 3 - Checkt (aangezien ze de inzet al hebben geëvenaard, hoeven ze geen extra geld toe te voegen; dit heet checken)

Einde van de inzetronde:

Wanneer Speler 2 de big blind callt, hebben alle spelers nu hetzelfde bedrag voor zich liggen, maar Speler 3 (de big blind) heeft nog niet de kans gehad om te handelen, dus de inzetronde is nog niet voorbij.

Zodra Speler 3 heeft gecheckt, zijn beide voorwaarden voldaan en eindigt de inzetronde.

Voorbeeld inzetronde 2:

Er zijn vijf spelers aan tafel:

- Speler 1 - Button
- Speler 2 - Small blind (10 cent)
- Speler 3 - Big blind (25 cent)
- Speler 4
- Speler 5

Begin van de inzetronde:

- Speler 4 - Callt de big blind (25 cent)
- Speler 5 - Verhoogt (50 cent)
- Speler 1 - Foldt
- Speler 2 - Foldt
- Speler 3 - Herverhoogt (ze hebben al 25 cent ingezet als big blind. Ze maken de inzet van 50 cent compleet en voegen één extra inzet toe, totaal 75 cent)
- Speler 4 - Foldt (hun eerdere inzet van 25 cent zit nu in de pot)
- Speler 5 - Callt (evenaart de inzet van Speler 3, totaal 75 cent)

Einde van de inzetronde:

In dit scenario hebben alle spelers de kans gehad om te handelen toen Speler 3 de herverhoging maakte. Maar niet alle spelers hebben hetzelfde bedrag ingezet.

Zodra Speler 4 foldt, blijven alleen Speler 3 en Speler 5 in de pot. Wanneer Speler 5 callt, zijn beide voorwaarden voldaan en eindigt de inzetronde.

De Flop

Nadat de inzetronde preflop is afgelopen, wordt de flop gedeeld. Dit gebeurt door de bovenste kaart van het deck gedekt op tafel te leggen (dit wordt de burn card) gevolgd door drie open kaarten. Nadat dit is gedeeld, begint de eerste inzetronde na de flop.

De regels van een inzetronde na de flop zijn hetzelfde als een preflop, met twee kleine uitzonderingen: de eerste speler die handelt, is de volgende speler met een hand links van de dealer, en de eerste speler die handelt kan checken of inzetten; aangezien er geen inzet is gedaan, is callen gratis.

Een inzet op de flop is gelijk aan het bedrag van de big blind. In ons spel moet een speler 25 cent inzetten om een inzet te plaatsen.

De Turn

Nadat de inzetronde op de flop is voltooid, deelt de dealer één kaart gedekt en vervolgens één kaart open, ook wel bekend als de "burn and turn." Zodra de turn is gedeeld, begint de derde inzetronde.

De derde inzetronde is identiek aan de inzetronde na de flop, met één enkele uitzondering: de grootte van een inzet voor deze ronde en de laatste inzetronde wordt verdubbeld. Dit betekent dat het plaatsen van een inzet in ons spel nu 50 cent kost.

De River

Als er meer dan één speler overblijft die niet heeft gepast op een van de voorgaande rondes, wordt de river nu gedeeld. Het delen van de River is identiek aan het delen van de turn, met één kaart die gedekt wordt gedeeld, gevolgd door één open kaart.

Dit is de laatste ronde en er worden geen kaarten meer gedeeld in deze hand. De inzetronde is identiek aan de inzetronde op de turn.

Showdown

Nadat de inzetronde op de River is voltooid, gaan de spelers nu over naar de showdown. Op dit punt wint de beste hand de pot. Hier zijn de regels die je moet weten over een Hold'em showdown:









- De speler die op de River heeft ingezet, is standaard de eerste speler die zijn hand laat zien. Als andere spelers ervoor kiezen om eerst hun hand te tonen, is dat prima.
- Als er op de River niet is ingezet (alle spelers hebben gecheckt), moet de speler links van de dealer als eerste zijn hand openen, waarna dit met de klok mee rond de tafel gaat.
- Als een speler een verliezende hand heeft, is het hun keuze om hun kaarten te tonen of simpelweg hun hand weg te gooien en de pot op te geven.

Evaluatie van handen

Bij Hold'em moet je de best mogelijke hand maken door gebruik te maken van een combinatie van je twee kaarten en de vijf gemeenschappelijke kaarten op tafel.

Je kunt zowel beide, één of geen van je eigen kaarten gebruiken om je beste hand te vormen. Hier zijn enkele regels voor het evalueren van een winnende pokerhand:

- Bij Hold'em worden alleen de handen gebruikt die vermeld staan in deze tabel:

ROYAL FLUSH		De beste hand in poker. Een straight flush van 10 tot Aas.
STRAIGHT FLUSH		De op een na beste hand. Net als een straight, maar de kaarten zijn allemaal van dezelfde soort.
FOUR OF A KIND		Vier kaarten van dezelfde waarde, aangevuld met de hoogste kaart op tafel of in je hand.
FULL HOUSE		Een combinatie van three of a kind en een paar. Een full house waarbij de hoogste three of a kind kaarten wint van andere full houses.
FLUSH		Vijf kaarten van dezelfde soort, zonder specifieke volgorde. Als meerdere spelers een flush hebben, wint de speler met de hoogste kaart in de flush.
STRAIGHT		Een serie van vijf kaarten die elkaar opvolgen, maar niet van dezelfde soort zijn..
THREE OF A KIND		Drie kaarten van dezelfde waarde, aangevuld met de twee hoogste kaarten die beschikbaar zijn.
TWO PAIR		Twee sets van twee kaarten van dezelfde waarde, aangevuld met de hoogste kaart die beschikbaar is.
PAIR		Twee kaarten van dezelfde waarde, aangevuld met de drie hoogst beschikbare kaarten.

Bijvoorbeeld: het hebben van drie paar is eigenlijk slechts "twee paar", waarbij het hoogst gewaardeerde twee paar je hand vormt.

Twee kaarten van dezelfde waarde, aangevuld met de drie hoogst beschikbare kaarten.

- Pokerhanden moeten precies uit vijf kaarten bestaan, en alleen die vijf kaarten worden gebruikt om de winnende hand te beoordelen.

Bijvoorbeeld: Als het board $2♥ J♣ Q♣ K♠ A♦$ is, hebben beide spelers precies dezelfde hand (een straat van 10 tot aas). Dit betekent dat de pot wordt verdeeld tussen de twee spelers. De overige kaarten en het feit dat Speler 1 ook een paar heeft, hebben geen invloed - alleen de beste vijfkaart hand telt bij het bepalen van de winnaar.

- Als alle overgebleven spelers niets hebben (geen paar of iets sterker), is de winnende hand degene met de hoogst gewaardeerde enkele kaart.

Dit betekent: Speler 1 heeft $T♠ 9♣$, Speler 2 heeft $T♣ 2♣$.

$A♣ 3♥ 4♦ 6♠ 7♣$ is een betere hand dan $K♠ Q♣ J♣ 9♠ 8♦$.

$A♣ J♥ 9♠ 8♦ 6♥$ is een betere hand dan $A♥ J♣ 9♦ 8♣ 2♣$.

De soorten (suits) worden nooit gebruikt om de sterkte van een hand te beoordelen.

Nadat de winnende hand is bepaald, ontvangt die speler de pot. De dealer geeft de dealerbutton door naar links, en de twee spelers links van de nieuwe dealer plaatsen respectievelijk hun big blind en small blind.

OPTIONELE REGELS

Verhogen

- Wanneer er meer dan twee spelers in de hand blijven, kan er in één inzetronde slechts één inzet en drie verhogingen worden gemaakt. Zodra de derde verhoging is gedaan, is het inzetten "gelimiteerd" (capped). Nadat het inzetten gelimiteerd is, mogen spelers alleen callen of folden.
- Een speler moet zijn voornemen om te verhogen mondeling verklaren voordat hij enige acties onderneemt, of de hoeveelheid chips gelijk aan het totale bedrag van hun verhoging tegelijkertijd inzetten. Een speler mag geen chips plaatsen, terugkeren naar hun stapel en meer chips plaatsen. Dit staat bekend als een "string bet".

Chips Kopen

- Het minimumaantal chips dat een speler mag kopen voordat hun eerste hand wordt gedeeld, wordt bepaald door de huisregels die het spel beheersen. Typisch is een minimum van 50-100 keer de big blind.
- Er is geen maximum voor het aantal chips dat een speler op elk moment mag kopen.
- Een speler mag op elk moment tussen de handen door chips toevoegen aan hun stapel. Zodra een hand is begonnen, mag een speler alleen de chips gebruiken die ze aan het begin van de hand in het spel hadden. Extra chips worden pas weer "in het spel" gebracht bij de volgende hand.

TOT SLOT

We wensen jullie veel plezier en succes toe met jullie poker avonturen!
Het spel biedt eindeloze spanning en strategische uitdagingen.

Wil je nog beter worden en de volgende keer je vrienden van tafel spelen?
Dat kan met het E-book: 'Van intermediate naar master pokerspeler' Hier lees je hoe je een betere pokerspeler wordt. Scan eenvoudig de QR-code in de koffer en duik dieper in de wereld van poker strategieën.

Veel succes en spelen maar!



TEXAS' FINEST
- THE ART OF POKER -

