



European Regulation (EU) 2016/425

EN 355:2002



Energie-Absorbers



202529



i-be **S**afe
system

Rotgers Klimmaterialen

Franc 1

8305 BS, Emmeloord

Tel : 088-7950900

Fax : 088-7950910

www.rotgers.nl




MERKTEKEN

1	CE 0120	2								
3			688 Chemind. Budy - 35610 Hyeux (FRANCE)		Type	:	204035	5		
					Max. Length	:	2.0M	6		
					Batch No.	:	XXXXX	7		
					Serial No.	:	XXXX	8		
					Mfg. Dt.	:	MMYYYY	9		
					Norm	:	EN355:2002	10		
4										
							Lg : 2m MAXI			
										11

1	Conformiteitsverklaring ten opzichte van de EU regelgeving
2	Het nummer van de keuringsinstantie
3	De naam van de fabrikant
4	Lees de instructiehandleiding voor gebruik
5	De referentie van het product
6	Lengte
7	Het serienummer
8	Het individuele nummer in de serie
9	De productie datum (maand jaar)
10	De norm waaraan het product conform is en zijn jaar EN355 : 2002

II

QR-toegangscode voor K-S.ONE, onze webtoepassing voor het beheer en de controle van de PBM (Persoonlijke beschermingsmiddelen)



Lees de instructies voor een uitleg van dit patroon.

Deze handleiding dient te worden vertaald (eventueel), door de doorverkoper, in de taal van het land waar de uitrusting wordt gebruikt. Voor uw veiligheid dient u de gebruiksinstructies, controle-instructies en instructies voor onderhoud en opslag strikt in acht te nemen. De maatschappij KRATOS SAFETY kan niet verantwoordelijk worden gehouden voor elk direct of indirect ongeluk dat zich voordoet als gevolg van een gebruik anders dan het gebruik bedoeld in deze handleiding, gebruik deze uitrusting niet buiten haar grenzen! De gebruiker is verantwoordelijk voor de risico's waaraan hij zich blootstelt. Personen die niet in staat zijn om deze verantwoordelijkheid op zich te nemen mogen dit product niet gebruiken. Alvorens deze uitrusting in gebruik te nemen, dient u alle gebruiksinstructies in deze handleiding zorgvuldig te lezen.

GEBRUIKSAANWIJZING EN VOORZORGSMAATREGELEN

De energie-absorber is een persoonlijk beschermingsmiddel volgens de norm EN 355:2002, dat moet worden toegewezen aan een enkele gebruiker (het mag slechts door een persoon tegelijk gebruikt worden).

De energie-absorber bestaat uit een scheur riem gevat in een buisvormige band, bij een val, de scheur band strekt zich uit tot de val opvangen. De veiligheid van de gebruiker hangt af van de constante werkzaamheid van de uitrusting en van het goede begrip van de instructies in deze gebruikershandleiding.

De leesbaarheid van het merkteken van het product moet regelmatig worden gecontroleerd.

Een van de uiteinden van de energie-absorber wordt bevestigd aan het bevestigingspunt (rug of borst) van een harnas (EN361) en het andere aan het verankeringspunt, door middel van de verbindingstukken (EN362).

Scherpe kanten, structuren met een geringe doorsnede en corrosie zijn verboden, want ze kunnen de prestaties van energie-absorber aantasten.

Als de evaluatie van de risico's wordt uitgevoerd voor het begin van het werk, aantooft dat een gebruik boven een rand waarschijnlijk is, is het aanbevolen de geschikte maatregelen te treffen om de vallijn te beschermen.

Het verankeringspunt van het apparaat moet conform zijn met de norm EN 795 (minimum weerstand: $R > 12kN$ – EN 795:2012 of $R > 10kN$ – EN 795:1996). Controleer dat de algemene inrichting de slingerbeweging beperkt in geval van een val en dat het werk wordt uitgevoerd op zodanige wijze dat het risico op een val en de hoogte van een val worden beperkt. Om veiligheidsredenen is het belangrijk om de valhoogte en het valrisico tijdens de werkzaamheden zo veel mogelijk te beperken. Indien mogelijk adviseren we een verankeringspunt boven de gebruiker te plaatsen.

Verzeker u er vanwege veiligheidsredenen en voor elk gebruik van dat er geen enkel obstakel het normale afrollen van de schokabsorberende in de weg zit.

De doorloophoogte* moet minimaal zijn:

LG TOTAAL UITRUSTING:	2 m	2 m	2 m
Valindicator	0,3	1	2
1 De doorloophoogte deze uitrusting	4,92	5,31	5,82

[!] Een leeflijn zonder energie-absorber mag niet worden gebruikt als een valblokkeringsstelsel.

[!] Een absorber mag, met zijn lijn en verbindingselementen, niet langer zijn dan 2 meter.

[!] Een lijn met absorber waarvan de lengte niet langer is dan 2 meter, mag niet worden verlengd met andere onderdelen (lijnen ...). Het is **ALLEEN mogelijk een aansluiting aan elk uiteinde toe te voegen** (op voorwaarde dat de lijn hiermee niet vooraf was uitgerust).

* Omwille van veiligheidsredenen is het cruciaal om speling op de werkplek te controleren vóór en tijdens elk gebruik om zeker te zijn dat er geen botsing met de grond of een obstakel wordt veroorzaakt bij een val. Let erop dat u specifieke aandacht besteedt aan obstakels in beweging (bijv. een vrachtwagen, een mand).

U kunt alle informatie vinden over vrije valhoogte en vrije valafstand onder de werkplek, voor alle producten uit het gamma met het label « i-beS safe System », op onze internetsite (www.rotgers.nl) of door de QR-code te scannen met uw smartphone:



i-beS safe system

Tijdens het gebruik moet u erop letten dat er zo weinig mogelijk speling is ter hoogte van uw lijn als u risico loopt om te vallen. Tijdens de afstelling van de lijn mag u niet in een zone gaan waar u het risico loopt om te vallen.

Een lijn met energie-absorber is niet ontworpen om een strik of tonnestek.

Twee verschillende vallijnen die elk een energie-absorber hebben, mogen niet naast elkaar worden gebruikt om een lange leeflijn te verkrijgen. Maak het ongebruikte uiteinde van uw leeflijn niet vast aan de energie-absorber op uw harnas, omdat de energieverdeler dan zijn rol niet kan uitvoeren bij een val.

We raden u aan om voor en tijdens elk gebruik de benodigde maatregelen te nemen voor een eventuele redding in alle veiligheid.

Deze uitrusting dient alleen te worden gebruikt door opgeleide, bewaakte personen in goede gezondheid of onder supervisie van een opgeleide en bewaakte persoon. **Let op!** Bepaalde medische condities kunnen de veiligheid van de gebruiker beïnvloeden. Neem in geval van twijfel contact op met uw arts.

Let op voor de risico's die de prestaties van uw apparaat, en dus de veiligheid van de gebruiker, kunnen verminderen, als ze blootgesteld wordt aan extreme temperaturen (< -30°C of > 50°C), bij langdurige blootstelling aan klimaatomstandigheden (UV, vocht), aan chemische stoffen, aan elektrische spanning, aan de torsies die tweegebracht worden in het valbeveiligingssysteem tijdens het gebruik, aan scherpe randen, aan wrijvingen of snijden.

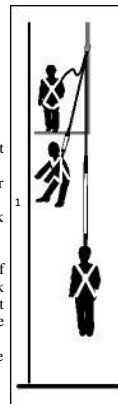
Controleer voor elk gebruik de staat van lijn met energie-absorber: visuele inspectie om de staat van de banden (geen beginnende insnijding, verbranding of ongewone krimp), de staat van de het naaiwerk (geen zichtbare beschadiging), en van de metalen onderdelen (geen vorming of oxidatie) controleren of de veiligheidshaken goed werken, en in het bijzonder of de absorber niet in werking is getreden: **Totale Lengte < 2,10 m**. De afdekking van de energie-absorber moet aanwezig zijn en mag niet beschadigd zijn. De markeringen moeten leesbaar blijven. In geval van twijfel over de staat van het apparaat of na een val, mag het niet meer worden gebruikt (wij raden aan het te identificeren als "BUITEN DIENST") en moet het naar de fabrikant of naar een competent persoon die door de fabrikant is gemachtigd, worden gestuurd.

Het is verboden om een onderdeel van het schokabsorberende te verwijderen, toe te voeren of te vervangen.

Temperatuur: gebruik het product tussen - 30°C en 50°C, zodat de werking van het apparaat niet wordt beïnvloed.

Chemische producten: stel het apparaat buiten werking in geval van contact met chemische producten, oplosmiddelen of brandstoffen die de werking kunnen aantasten.

TECHNISCHE KARAKTERISTIEKEN: Materiaal: polyamide en/of polyester- Breuk > 15 kN.



GEBRUIK IN COMBINATIE MET ANDER VEILIGHEIDSMATERIAAL:

De schokabsorberende wordt gebruikt in combinatie met een valbeveiligingssysteem als omschreven in de beschrijving (zie norm EN363) om te garanderen dat de energie die wordt ontwikkeld tijdens de valstop lager is dan 6 kN. Een veiligheidsharnas (EN361) is de enige veiligheids gordel waarvan het gebruik is toegestaan. Het kan gevaarlijk zijn om een eigen valbeveiligingssysteem te maken waarin elke veiligheidsfunctie invloed kan hebben op een andere veiligheidsfunctie. Raadpleeg dus voor elk gebruik de raadgevingen voor gebruik van elk onderdeel van het systeem.

CONTROLES:

De indicatieve levensduur van het product is 10 jaar (in het kader van de jaarlijkse inspectie door een door KRATOS SAFETY officieel erkend deskundig persoon), maar hij kan worden verhoogd of verlaagd afhankelijk van het gebruik en/of de resultaten van de jaarlijkse controles.

De energie-absorber moet systematisch worden gecontroleerd door de fabrikant of door een door de fabrikant aangewezen deskundige in geval van twijfel, val en minimaal elke twaalf maanden, om zich te verzekeren van zijn staat en dus van de veiligheid van de gebruiker. De beschrijving moet schriftelijk worden aangevuld na iedere controle, de controledatum en de datum van de volgende controle moeten aangeduid worden op de beschrijving, het is ook raadzaam dat de datum van de volgende controle wordt aangeduid op het product.

ONDERHOUD EN OPSLAG: (Instructies om strikt in acht te nemen)



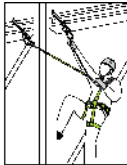
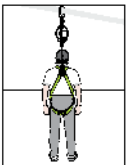
Tijdens het vervoer houdt u de energie-absorber verwijderd van alle snijdende delen en bewaart u hem in zijn verpakking. Schoonmaken met water en zeep. Afnemen met een droge doek en ophangen in een geventileerde ruimte zodat hij op natuurlijke wijze kan drogen en uit de buurt van elk open vuur of warmtebron. Dat geldt ook voor onderdelen die tijdens het gebruik nat zijn geworden. Het apparaat moet worden opgeslagen in een donkere en geventileerde ruimte met een matige temperatuur en uit de buurt van zonnestralen, warmte en chemische producten.



NOTITIES

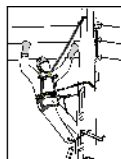
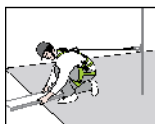
A series of horizontal dotted lines for writing notes.

Voorbeelden van valbeveiligingssystemen

EN795			
+			
EN362			
+			
EN353/1	EN353/2	EN355	EN360
			
+	+	+	+
EN361	EN361	EN361	EN361

Voorbeeld van bevestigingssysteem en werkpositionering

EN795
+
EN362
+
EN358
+
EN354 / EN358



Als onderdeel van uw risicobeoordeling moet er een noodplan worden opgemaakt voordat het werken op hoogte aanvangt zodat adequaat op eventuele noodgevallen gereageerd kan worden.

EN341 // EN567 // EN1496 // EN1498 // EN1865 // EN12272 // EN12841

Erkende instantie die de EU-typegoedkeuring heeft verricht.

**Satra Technology Europe Ltd, N° 2777,
Bracetown Business Park, Clonee,
Dublin, D15YN2P, Ireland**

Keuringsinstantie die de productiecontrole uitvoert.

SGS Fimko Oy, Helsinki, Finland, N° 0598
SGS Fimko Oy, P.O. Box 30 (Särkiniementie 3),
00211 HELSINKI, Finland

Alleen geschikt voor het in deze handleiding omschreven gebruik / De gebruiker wordt gevraagd deze handleiding gedurende de hele levensduur van het product te bewaren.

ROTGERS

IMPORTEUR - GROOTHANDEL IN PROFESSIONELE KLIMMATERIALEN

