

MILK FROTHER AD4499

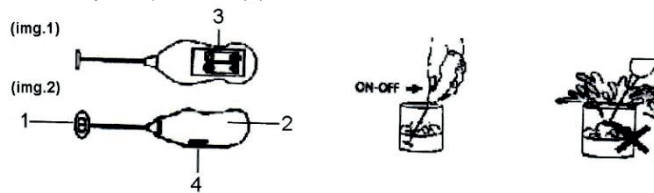
GENERAL SAFETY CONDITIONS - IMPORTANT INSTRUCTIONS ON SAFETY OF USE PLEASE READ CAREFULLY AND KEEP FOR FUTURE REFERENCE

The warranty conditions are different, if the device is used for commercial purpose.

1. Before using the product please read carefully and always comply with the following instructions. The manufacturer is not responsible for any damages due to any misuse.
2. The product is only to be used indoors. Do not use the product for any purpose that is not compatible with its application.
3. Please be cautious when using around children. Do not let the children to play with the product. Do not let children or people who do not know the device to use it without supervision.
4. **WARNING:** This device may be used by children over 8 years of age and persons with reduced physical sensory or mental capabilities, or persons without experience or knowledge of the device, only under the supervision of a person responsible for their safety, or if they were instructed on the safe use of the device and are aware of the dangers associated with its operation. Children should not play with the device. Cleaning and maintenance of the device should not be carried out by children, unless they are over 8 years of age and these activities are carried out under supervision.
5. Never put whole device into the water. Never expose the product to the atmospheric conditions such as direct sun light or rain, etc. Never use the product in humid conditions.
6. Never use the product if it was dropped or damaged in any other way or it does not work properly. Do not try to repair the defected product yourself because it can lead to electric shock. Damaged device always turn to a professional service location in order to repair it. All the repairs can be done only by authorized service professionals. The repair that was done incorrectly can cause hazardous situations for the user.
7. Never put the product on or close to the hot or warm surfaces or the kitchen appliances like the electric oven or gas burner.
8. Never use the product close to combustibles.
9. Never use the device close to water, e.g.: under shower, in bathtub or above sink filled with water.
10. Do not touch the device with wet hands.
11. The batteries may leak if they are not or were not used for an extended period of time. To protect the device and your health, replace them regularly and avoid skin contact with leaking batteries.
12. The device should be turned off each time it is put aside.
13. Use only original accessories.
14. Do not wash the milk mixer in dishwasher or immerse in water. Do not allow battery contacts to wet.
15. Replace all batteries at the same time. Do not use used and new batteries at the same time.
16. Do not leave discharged batteries in the battery compartment (3).

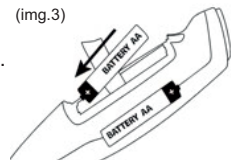
DESCRIPTION OF THE DEVICE

1. Frothing end
2. Corpus
3. Battery compartment
4. Switch



BATTERY REPLACEMENT (img.1 and img.3)

1. Remove upper body cover on the frothers back by pulling it out. Remove discharged batteries from the compartment (3).
2. Insert 2 new AA batteries. First battery according to the markings on the battery compartment (3), second in a opposite way. Install the compartment cover.



USING THE DEVICE (img.2)

Before the first use wash the frothing end (1).

1. You can use cold or slightly warm milk.
2. Place the whisk end of the frother (1) at the bottom of the milk, press power button (4) and slowly move the whisk up and down.
3. Gently pour a stream of extra-bold coffee through the layer of foam. For some other great drink options experiment with chai teas, flavored syrups such as caramel, chocolate, peppermint or use mini marshmallows and chocolate chips to create luxuriously rich indulgences.
4. Wash the frothing end (1) after each use.

CLEANING AND MAINTENANCE

Place the end of the frother whisk under a gentle stream of water to rinse. If needed, wipe the corpus cover with moist cloth.

DO NOT IMMERSE THE CORPUS IN WATER!

TECHNICAL DATA

Power source: 2 AA batteries (LR06 1,5 V)



Device is made in class III of insulation.
Device is compliant with EU directives:
Electromagnetic compatibility (EMC)
Device marked CE mark on rating label.



To protect your environment: please separate carton boxes and plastic bags and dispose them in corresponding waste bins. Used appliance should be delivered to the dedicated collecting points due to hazardous components, which may effect the environment. Do not dispose this appliance in the common waste bin.



SPIENIACZ DO MLEKA AD4499

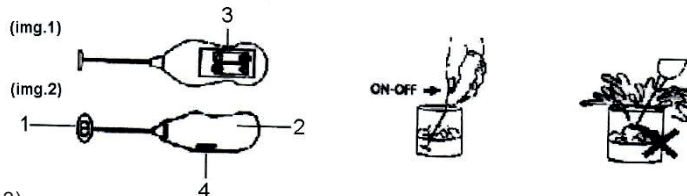
WARUNKI BEZPIECZEŃSTWA

WAŻNE INSTRUKCJE DOTYCZĄCE BEZPIECZEŃSTWA UŻYTKOWANIA PRZECZYTAJ UWAGNIE I ZACHOWAJ NA PRZYSZŁOŚĆ

1. Przed rozpoczęciem użytkowania urządzenia przeczytaj instrukcję obsługi i postępuj według wskazówek w niej zawartych. Producent nie odpowiada za szkody spowodowane użytkowaniem urządzenia niezgodnie z jego przeznaczeniem lub niewłaściwą jego obsługą
2. Urządzenie służy wyłącznie do użytku domowego. Nie używać do innych celów, niezgodnych z jego przeznaczeniem.
3. Należy zachować szczególną ostrożność podczas korzystania z urządzenia, gdy w pobliżu przebywają dzieci. Nie należy dopuszczać dzieci do zabawy urządzeniem. Nie pozwól dzieciom ani osobom nie zaznajomionym z urządzeniem na jego użytkowanie.
4. **OSTRZEŻENIE:** Niniejszy sprzęt może być użytkowany przez dzieci powyżej 8 roku życia oraz osoby o ograniczonej zdolności fizycznej, czuciowej lub psychicznej, lub osoby nie mające doświadczenia lub znajomości sprzętu, jeśli odbywa się to pod nadzorem osoby odpowiedzialnej za ich bezpieczeństwo lub zostały im udzielone wskazówki na temat bezpiecznego użytkowania urządzenia i mają świadomość niebezpieczeństwa związanego z jego użytkowaniem. Dzieci nie powinny bawić się sprzętem. Czyszczenie i konserwacja urządzenia nie powinna być wykonywana przez dzieci, chyba że są powyżej 8 roku życia a czynności te są wykonywane pod nadzorem.
5. Nie zanurzać całego urządzenia w wodzie lub innej cieczy. Nie wystawiaj urządzenia na działanie warunków atmosferycznych (deszczu, słońca, etc.) ani nie używaj w warunkach podwyższonej wilgotności (łazienki, wilgotne domki kempingowe).
6. Nie używaj urządzenia które jest uszkodzone w jakikolwiek sposób lub nieprawidłowo pracuje. Nie naprawiaj urządzenia samodzielnie, gdyż grozi to porażeniem. Uszkodzone urządzenie oddaj do właściwego punktu serwisowego w celu sprawdzenia lub dokonania naprawy. Wszelkich napraw mogą dokonywać wyłącznie uprawnione punkty serwisowe. Nieprawidłowo wykonana naprawa może spowodować poważne zagrożenie dla użytkownika.
7. Należy stawiać urządzenie na chłodnej stabilnej, równej powierzchni, z dala od nagrzewających się urządzeń kuchennych jak: kuchenka elektryczna, palnik gazowy, itp.
8. Nie korzystać z urządzenia w pobliżu materiałów łatwopalnych.
9. Nie wolno używać urządzenia w pobliżu wody np.: pod prysznicem, w wannie ani nad umywalką z wodą.
10. Nie wolno chwytać urządzenia mokrymi dłońmi.
11. Bateria mogą wyciec, gdy są wyczerpane lub nie były używane przez dłuższy czas. W celu ochrony urządzenia oraz swojego zdrowia, regularnie je wymieniaj oraz unikaj kontaktu skóry z wyciekającymi bateriami.
12. Urządzenie należy wyłączać każdorazowo przy odkładaniu go.
13. Stosować tylko oryginalne akcesoria.
14. Spieniacza nie myć w zmywarce do naczyń. Nie dopuszczać do zawilgocenia styków baterii.
15. Wszystkie baterie należy wymieniać jednocześnie. Nie mieszać ze sobą starych i nowych baterii.
16. Nie pozostawiać wyczerpanych baterii w komorze na baterie (3).

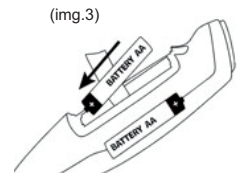
OPIS URZĄDZENIA

1. Końcówka spieniąca
2. Korpus
3. Komora baterii
4. Włacznik



WYMIANA BATERII (img.1 i img.3)

1. Zdejmij pokrywę baterii z tyłu spieniacza zwalniając zatrzask i wyjmij zużyte baterie z komory (3).
2. Włóż 2 nowe baterie typu AA. Pierwszą baterię włóż zgodnie z oznaczeniami na komorze baterii (3). Drugą baterię włóż na odwrót (img.3). Załóż pokrywę.



UŻYTKOWANIE URZĄDZENIA

Przed pierwszym użyciem zaleca się umycie końcówki spieniącej (1).

1. Możesz spienić zarówno zimne jak i lekko podgrzane mleko.
2. Włóż końcówkę spieniącą do mleka (1) i wciśnij włacznik (4). Ubijaj mleko aż do uzyskania pożądanego efektu.
3. Wlej kawę do spienionego mleka. Możesz użyć syropów smakowych, posypek lub kakao.
4. Po użyciu umyj końcówkę spieniącą.

CZYSZCZENIE I KONSERWACJA

Myj końcówkę spieniącą pod bieżącą wodą z użyciem płynu do mycia naczyń.

W razie potrzeby korpus spieniacza przetrzyj wilgotną ściereczką.

NIE ZANURZAJ KORPUSU URZĄDZENIA W WODZIE!



DANE TECHNICZNE

Zasilanie: 2 baterie typu AA (LR06 1,5V)

Urządzenie jest wykonane w III klasie izolacji i nie wymaga uziemienia.

Urządzenie jest zgodne z wymaganiami dyrektyw:



Kompatybilność elektromagnetyczna (EMC).

Wyrób oznaczony CE na tabliczce znamionowej.

W trosce o środowisko..

Opakowania kartonowe oraz worki polietylenowe (PE) należy wrzucać do odpowiednich pojemników przeznaczonych do selektywnej zbiórki odpadów komunalnych zgodnie z ich opisem. Jeżeli w urządzeniu znajdują się baterie, należy je wyjąć i osobno oddać do punktu zbierania i składowania. Zużyte urządzenie należy oddać do odpowiedniego punktu zbierania i składowania, gdyż znajdujące się w nim niebezpieczne substancje mogą stanowić zagrożenie dla zdrowia i środowiska. Oznaczenie umieszczone na produkcie wskazuje, że urządzenia nie należy wyrzucać do pojemnika z odpadami komunalnymi. Zużyty sprzęt elektryczny, to odpady, które zawierają substancje szkodliwe dla ludzi, zwierząt i środowiska. Substancje te mogą doprowadzić do zanieczyszczenia gleby, wody lub powietrza, a poprzez to mogą się dostać do organizmu człowieka i doprowadzić do licznych dolegliwości zdrowotnych, takich jak: zaburzenia wzroku, słuchu, mowy, mogą również doprowadzić do uszkodzenia nerek, wątroby i serca, oraz wywołać choroby skóry. Substancje szkodliwe mogą mieć również niekorzystny wpływ na układ oddechowy i rozrodczy oraz doprowadzić do zamian nowotworowych. Spożycie roślin rosnących na skażonych glebach, oraz produktów powstałych z nich może grozić w/w skutkami zdrowotnymi.

Urządzenia nie wyrzucać do pojemnika na odpady komunalne !!!!

EAC

