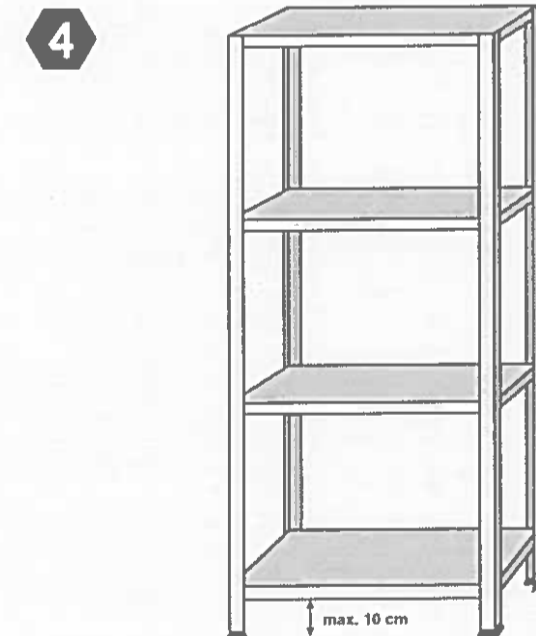
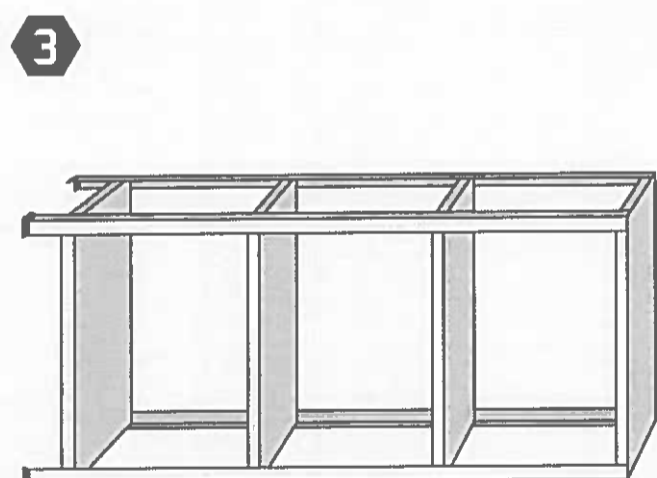
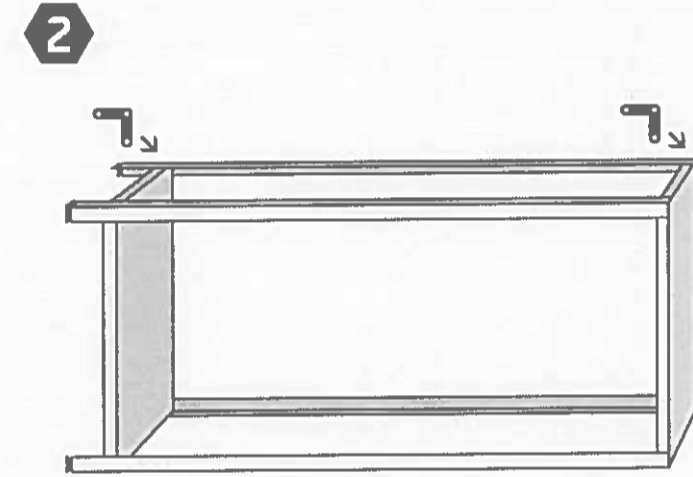
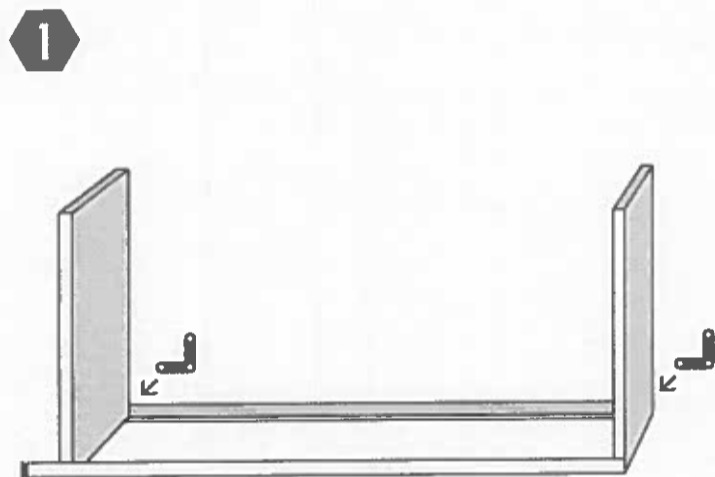


Galva + wit

SOLID 50

150 x 75 x 30 cm



Onder voorbehoud van technische wijzigingen - Sous réserve de toutes modifications techniques. Technical specifications are subject to change without notification - Technische Änderungen vorbehalten. Con riserva de modificaciones técnicas
 ATTENTION: Pour une utilisation en toute sécurité - Il e produit doit être utilisé sur une surface rigide, horizontale et plane. - Les charges doivent être réparties uniformément sur les tablettes en commençant toujours par celles du bas. -
 Le produit ne pas être utilisé près d'une fenêtre. Les enfants pourraient en effet l'escalader.



Voor een vlotte en veilige montage, raden wij u aan handschoenen te dragen.
 Afin d'éviter tout risque de coupure, nous vous conseillons d'utiliser des gants pour le montage.
 Wear suitable gloves when assembling
 Das Tragen von Handschuhen erleichtert und beschleunigt die Montage.
 Używaj rękawic ochronnych podczas montażu.
 При сборке следует пользоваться защитными перчатками.
 Művelni inkább keszvesztéssel ajánljuk.
 Kenda sobivaid kinnaid kokkupanek.
 Valkäijet piemērotus cimdus montāžā.



Om een maximale veiligheid en stabiliteit van het rek te garanderen is het VERPLICHT om het rek aan de muur (wand) te bevestigen. Hulpstukken voor de wandbevestiging zijn niet meegeleverd.
 Pour garantir votre sécurité et assurer une stabilité maximale de l'étagère, il est OBLIGATOIRE de fixer l'étagère au mur. Les accessoires pour la fixation au mur ne sont pas livrés avec l'ensemble.
 For a maximal stability and safety, it's MANDATORY that the rack is fastened to a wall. Accessories for wall mounting are not supplied with the unit.
 Für Ihre Sicherheit und eine maximale Stabilität des Regals ist es OBLIGATORISCH das Regal festzuschrauben an der Wand. Zubehör für die Wandmontage werden nicht mitgeliefert.
 Dla maksymalnej stabilności i bezpieczeństwa, jest Wymagane, aby przymocować regał do ściany. Akcesoria do montażu na ścianie nie są w komplecie.
 Для обеспечения максимальной стабильности и безопасности, стелаж необходимо прикрепить к стене. Элементы для крепления к стене не входят в комплект поставки.
 Maksimálne stabilizace je žiadateľné, keď sa rám kľučkova na stenu. Súpravné príslušenstvo sa nezískava s výrobkom.



AVASCO INDUSTRIES
 N.V. Cartijnlaan 6,
 B-8600 Diksmuide
 Tel. +32(0)51 50 08 11
 Fax +32(0)51 50 08 10
 www.avasco.be
AVASCO SP. Z O.O.
 ul. Niska 2
 82-300 Ełbląg
 Tel. / Fax +48 55 2397104
 www.avasco.eu