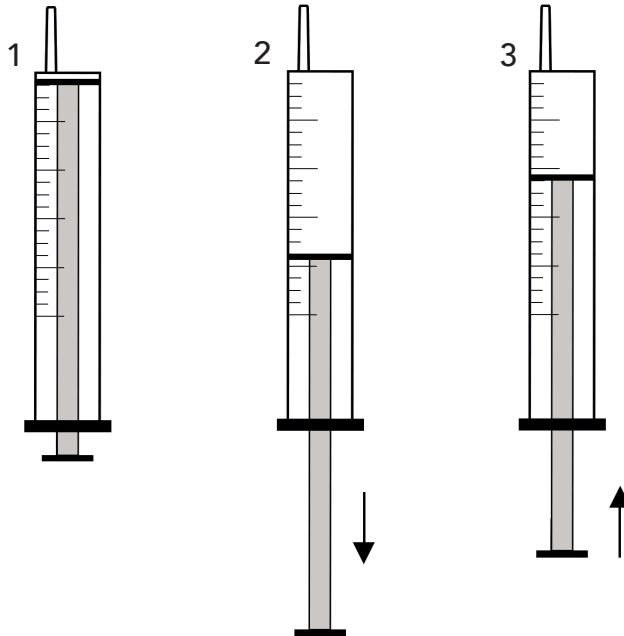


# Mat.Care

## Gebruiksaanwijzing Mat Care Doseerspuit 2ml / 5ml / 10ml / 20ml

### Vloeistof opzuigen:

- Pak de doseerspuit met een hand vast.
- Houd de tip van de spuit in de vloeistof.
- Trek met de andere hand de zuiger naar achteren (afb. 2) om vloeistof op te zuigen.
- Bepaal aan de hand van de schaalverdeling op de spuit hoeveel vloeistof zich in de spuit bevindt.







### Vloeistof doseren:

- Pak de doseerspuit vast.
- Plaats de tip waar je de vloeistof wilt doseren.
- Druk de zuiger voorzichtig terug met je duim of andere hand (afb. 3).
- Bepaal aan de hand van de schaalverdeling op de spuit hoeveel vloeistof je gedoseerd hebt.

### Belangrijk:

Buiten bereik van kinderen houden / Mat Care is niet aansprakelijk voor onjuist gebruik van de doseerspuit

 LOT	Batch nummer
	Fabrikant

	Voor eenmalig gebruik
	Houdbaarheidsdatum

Revisiedatum 7 sept 2022



Mat Care  
De Populieren 5  
9781MH Bedum, Nederland  
info@matcare.nl