

DISTINQ

ELEKTRISCHE BOVENDEKEN - HANDLEIDING



Gebruiksaanwijzing

2 jaar garantie

CE

DQEB01LG

Handleiding - Nederlands

Pagina 3

Instruction manual - English

Page 8

Semaco BV

Cornusbaan 29

2908KB Capelle aan den IJssel

The Netherlands

Belangrijke veiligheidsaanwijzingen -

aandachtig lezen en bewaren voor later gebruik!



Niet geschikt voor kinderen jonger dan 3 jaar.



Prik niet in het verwarmde kussen!



Gebruik niet gevouwen of gekreukt



Niet in de droger



Niet chemisch reinigen



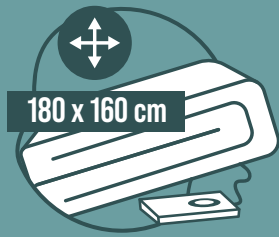
Niet strijken



Niet bleken



Handen wassen




Afmetingen

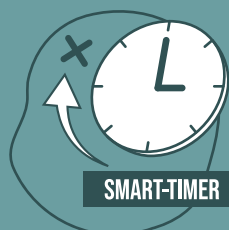
Temperatuur
instellingen



Oververhittings
beveiliging



Vermogen



Slaat af na 180 min

BELANGRIJKE VEILIGHEIDSAANWIJZINGEN

AANDACHTIG LEZEN EN BEWAREN VOOR LATER GEBRUIK!

LET OP: De timer moet altijd worden aangezet, anders zal het deken na 20 minuten uitschakelen.

WAARSCHUWING!

- 1 Deze elektrische bovendecken mag niet worden gebruikt door personen die ongevoelig of zeer kwetsbaar zijn voor warmte omdat ze bij oververhitting niet zouden kunnen reageren.
- 2 Deze elektrische bovendecken mag niet worden gebruikt door hele jonge kinderen (van 0 tot 3 jaar), omdat ze bij oververhitting niet zouden kunnen reageren.
- 3 Deze elektrische bovendecken mag niet worden gebruikt door jonge kinderen (van 3 tot 8 jaar), tenzij de schakelaar is ingesteld door een ouder of voogd en het kind voldoende informatie heeft gekregen om het elektrische bovendecken veilig te gebruiken.
- 4 Deze elektrische bovendecken kan worden gebruikt door kinderen van 8 jaar en ouder en door personen met verminderde fysieke, sensorische of mentale vermogens of gebrek aan ervaring en kennis, mits ze onder toezicht staan of instructies hebben gekregen over het op een veilige manier gebruiken van het apparaat en deze instructies ook begrijpen.
- 5 Kinderen mogen niet spelen met het elektrische bovendecken.
- 6 Reiniging en gebruikersonderhoud mag nooit zonder toezicht door kinderen worden uitgevoerd.
- 7 Deze elektrische bovendecken is niet bedoeld voor gebruik in een ziekenhuis
- 8 Gebruik het elektrische bovendecken niet opgevouwen of gekreukt.
- 9 Gebruik het elektrische bovendecken niet nat.
- 10 Deze elektrische bovendecken dient u te gebruiken in combinatie met de controller.
- 11 Elektrische en magnetische velden van dit elektrische bovendecken kunnen de werking van pacemakers verstoren. Ze liggen echter ruim onder de limieten: vermogen van elektrische velden: 5.000 V / m max., Magnetische velden vermogen: 80 A / m max., Magnetische inductie: 0,1 mT max. Raadpleeg daarom uw arts en de fabrikant van uw pacemaker voordat u deze elektrische bovendecken gebruikt.
- 12 De elektronische componenten in de schakelaar worden heet wanneer u het bovendecken gebruikt.
- 13 U dient de controller niet af te dekken of op de verwarmde bovendecken te plaatsen wanneer deze laatste wordt gebruikt.
- 14 Trek, draai of buig de kabels niet te sterk.
- 15 Deze elektrische bovendecken moet regelmatig worden gecontroleerd op tekenen van slijtage of beschadiging. Indien van toepassing is deze bovendecken op een verkeerde manier gebruikt of als hij meer verwarmt, moet hij door de fabrikant worden gecontroleerd voordat hij opnieuw wordt gebruikt.
- 16 Als je het bovendecken wilt opslaan, plaats deze op een droge plek en leg er geen andere items op.
- 17 Niet gebruiken op een verstelbaar bed en controleer of de verwarmde bovendecken of het snoer niet bekneld raakt of gescheurd wordt.
- 18 Bij gebruik van deze elektrische bovendecken gedurende meerdere uren, is het raadzaam om de schakelaar op het laagste temperatuurniveau te zetten om oververhitting te voorkomen.

GEBRUIK

- Sluit de stekker aan op het contact aan de onderkant van het verwarmde deken en het andere uiteinde op een stopcontact (220-240V). Zorg ervoor dat er een stopcontact in de buurt is en dat het snoer niet op een plaats ligt waar de gebruiker erover kan struikelen.
- Om deze bovendecken voor te verwarmen, selecteert u de derde stand gedurende 15 minuten. De temperatuur zal geleidelijk stijgen.
- Zorg ervoor dat de timerfunctie aan wordt gezet. Doet u dit niet, schakelt de deken zich na 20 minuten vanzelf uit.
- Elke timerstand is 20 minuten, stand 1 = 20 minuten, stand 4 is 80 minuten tot stand 9 = 180 minuten.
- Na het voorverwarmen selecteer je de gewenste stand (max is 9).
- Om het apparaat uit te schakelen, drukt u de middelste knop "Uit".

Opmerking:

- Deze bovendecken heeft een veiligheidsbescherming tegen oververhitting en is ingesteld om 90 minuten continu te draaien. Als u die tijd wilt verlengen, is het raadzaam om het bovendecken 5 minuten te laten afkoelen voordat u deze opnieuw gebruikt.

REINIGING EN ONDERHOUD

Volg de onderstaande instructies als u het elektrische bovendecken niet gebruikt en voordat u deze schoonmaakt:

- Zorg ervoor dat de bedieningsknop in de "UIT" -stand staat. -Koppel de stroomtoevoer los.
- Koppel de stekker los die de besturing met het apparaat verbindt.
- Laat het verwarmde bovendecken afkoelen voordat u deze schoonmaakt.

Reinigen:

- Kleine vlekken kunnen worden verwijderd met een doek of een vochtige spons en, indien nodig, met een beetje vloeibaar wasmiddel voor delicate stoffen.
- Waarschuwing: het elektrische bovendecken mag niet chemisch worden gereinigd, gebogen, gedroogd in een droger of machinaal geperst of gestreken. Als het bovendecken erg vuil is, kan deze alleen met de hand worden gewassen op 30°C (maximum).
- Machinewas, chemisch reinigen of in de droogtrommel, kan de binnenste verwarmingsdraad beschadigen vanwege de hoge snelheidskrachten. Gebruik een wasmiddel voor delicate stoffen en meet het af volgens de instructies van de fabrikant. Was het bovendecken niet te vaak om overmatige slijtage te voorkomen. Hang het bovendecken bij het drogen niet op met wasknijpers of dergelijke. Stel het bovendecken niet bloot aan warmtebronnen zoals de zon, een radiator enz.
- Sluit de stroomkabel pas weer aan op het bovendecken als de stekker en de stof helemaal droog zijn. Schakel het bovendecken nooit in om deze te drogen.

OPSLAG

Als u het bovendeken lange tijd niet gebruikt, is het raadzaam deze in de originele vorm op te bergen op een droge plaats en plaats er geen voorwerpen op.

AFVOEREN



Dit product mag niet samen met huishoudelijk afval worden verwijderd. Alle gebruikers zijn verplicht om alle elektrische of elektronische apparaten, ongeacht of ze giftige stoffen bevatten of niet, in te leveren bij een gemeentelijk of commercieel inzamelpunt, zodat ze op een milieuvriendelijke manier kunnen worden verwijderd. Raadpleeg uw gemeente of uw leverancier voor informatie over verwijdering.

Artikelnummer: DQEBO1GR

IMPORTANT INFORMATION! RETAIN FOR FUTURE USE!

Read the instruction manual carefully before using this device, especially the safety instructions, and keep the instruction manual for future use. Should you give this device to another person, it is vital that you also pass on these instructions for use.



Not suitable for children under 3 years.



Do not puncture the heated cushion!



Do not use folded or rucked



Do not tumble dry



Do not dry-clean




Do not iron



Do not bleach



Hand wash

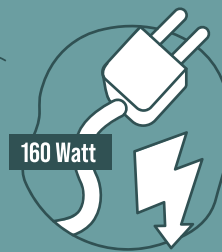


Size

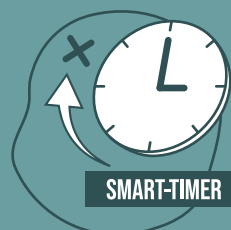
Temperature settings



Overheating security



Power



Shuts off after 180 min

IMPORTANT SAFETY INSTRUCTION

1. This electric heated overblanket must not be used by persons insensitive or highly vulnerable to heat, because they could not react if it overheats.
2. This electric heated overblanket must not be used by very young children (from 0 to 3 years), because they could not react if it overheats.
3. This electric heated overblanket must not be used by young children (from 3 to 8 years), unless the switch has been set by a parent or guardian and the child has received enough information to use the electric heated overblanket safely.
4. This electric heated overblanket can be used by children aged from 8 years and above and persons with reduced physical, sensory or mental capabilities or lack of experience and knowledge if they have been given supervision or instruction concerning use of the appliance in a safe way and understand the hazards involved.
5. Children shall not play with the electric heated overblanket.
6. Cleaning and user maintenance shall be made by children without supervision.
7. This electric heated overblanket is not intended for use in the hospital setting.
8. Do not use the electric heated overblanket folded or wrinkled.
9. Do not use the wet heated overblanket.
10. You must use this electric heated overblanket in combination with the switch indicated on the label.
11. Electric and magnetic fields from this electric heated overblanket may interfere with the operation of pacemakers. However, they are well below the limits: power of electric fields: 5 000 V/m max., magnetic fields power: 80 A/m max., magnetic induction: 0.1 mT Max please therefore consult your doctor and the manufacturer of your pacemaker before using this electric heated overblanket.
12. The electronic components in the switch will become hot when the heated overblanket using.
13. You should therefore not cover switch or place it on the heated overblanket when the latter is used.
14. Not pull, twist or do not bend the cables too strongly.
15. This electric heated overblanket must be regularly checked for the presence of any sign of wear or damage. Where appropriate, this heated overblanket has been used inappropriately or if it heats more, it must be checked by the manufacturer before being used again.
16. If you want to store or fold the heated overblanket:
 - Allow it to cool down before folding
 - Do not crease it by placing items on the top of it during storage.
17. Do not use on adjustable bed or check that the heated overblanket or cord do not become trapped or rucked.
18. When using the electric heated overblanket for several hours, it is recommended to set the switch to the lowest temperature level to avoid overheating.

OPERATION

Connect the plug to the socket at the bottom of the heated vest and the other end to an electricity supply (AC220-240V).
Make sure that there is a power socket nearby and that the power cable is not in a position where the user may trip over it.
To pre-heat the overblanket, select the third setting for 15 minutes.
The temperature will gradually rise.
After pre-heating, turn the control button to the heat setting you require.
To turn the device off, turn the button to the "Off" position.
Note: The Heated overblanket has a safety protection against overheating and is set to run continuously for 90 minutes. If you wish to extend that time, it is advisable to let the heated overblanket cool down for 5 minutes before using it again.

CLEANING AND MAINTENANCE

When you are not using the electric heated overblanket and before cleaning it, follow the instructions below:
Make sure the control button is in the "OFF" position.
Disconnect the power supply.
Disconnect the plug linking the control to the device.
Let the heated overblanket cool down before cleaning.

Cleaning

Small stains can be cleaned with a cloth or a damp sponge and, if necessary, with a little liquid detergent for delicate fabrics.
Warning: the electric heated overblanket should not be dry-cleaned, bent, dried in a dryer or machine-pressed or ironed.
If the heated overblanket is very dirty, it can be washed only by hand at 30°C (maximum). Machine wash, dry clean or tumble dry may damage the inner heating wire due to the high speed strength.
Use a detergent for delicate fabrics and measure it out according to the manufacturer's instructions.
Do not wash the heated overblanket too often to avoid excessive wear and tear.
When drying the heated overblanket, do not hang it up with clothes pegs or other such devices.
Do not expose the heated overblanket to heat sources such as the sun, a radiator, etc.
Only reconnect the power cable to the heated overblanket when the plug and the fabric are completely dry.
Never switch the electric heated overblanket on to dry it.

STORAGE

If you are not using the heated overblanket for a long time, it is advisable to store it in its original packaging in a dry place and not to place any objects on top of it.

DISPOSAL



This product must not be disposed of together with domestic waste. All users are obliged to hand in all electrical or electronic devices, regardless of whether or not they contain toxic substances, at a municipal or commercial collection point so that they can be disposed of in an environmentally acceptable manner. Consult your local authority or your supplier for information about disposal

Article number: DQEBO1LG