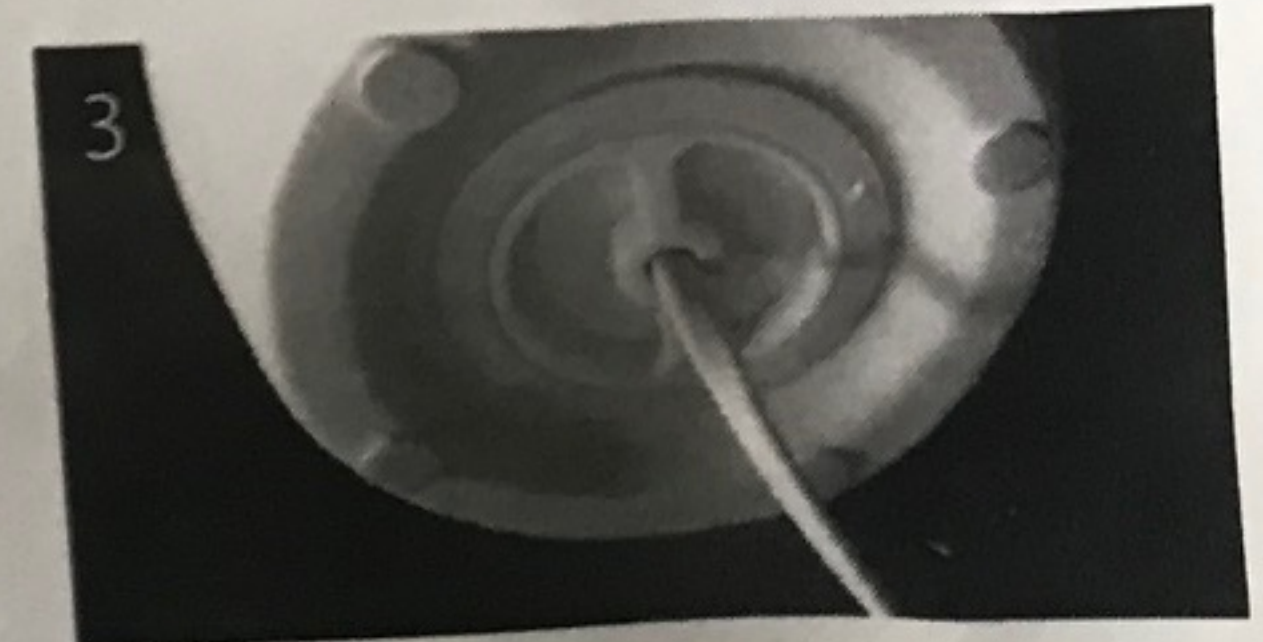
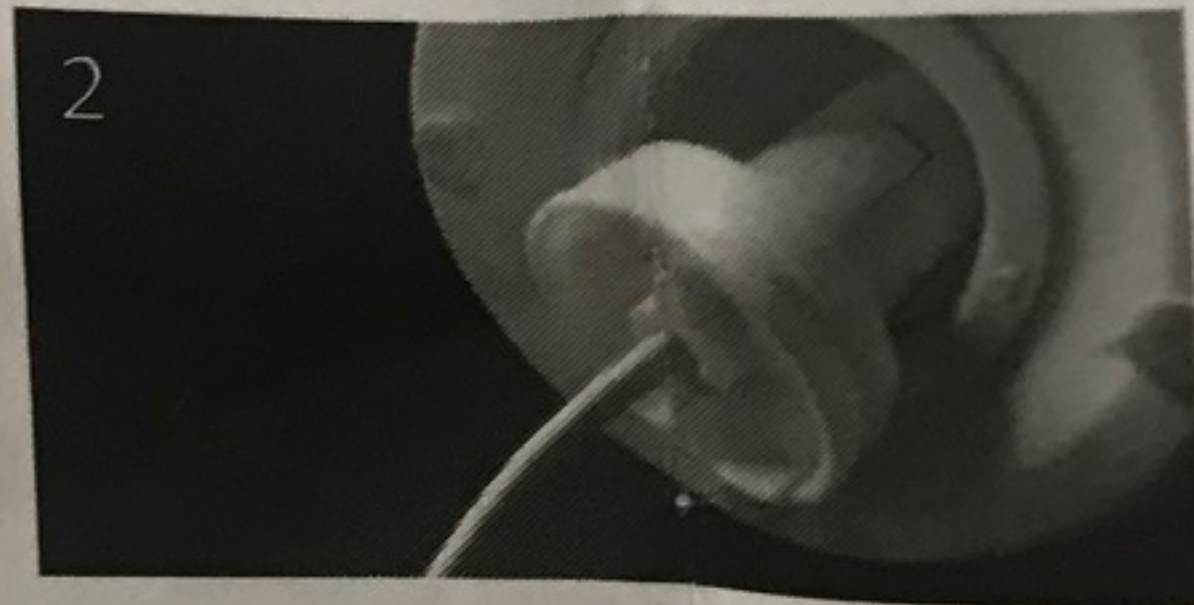
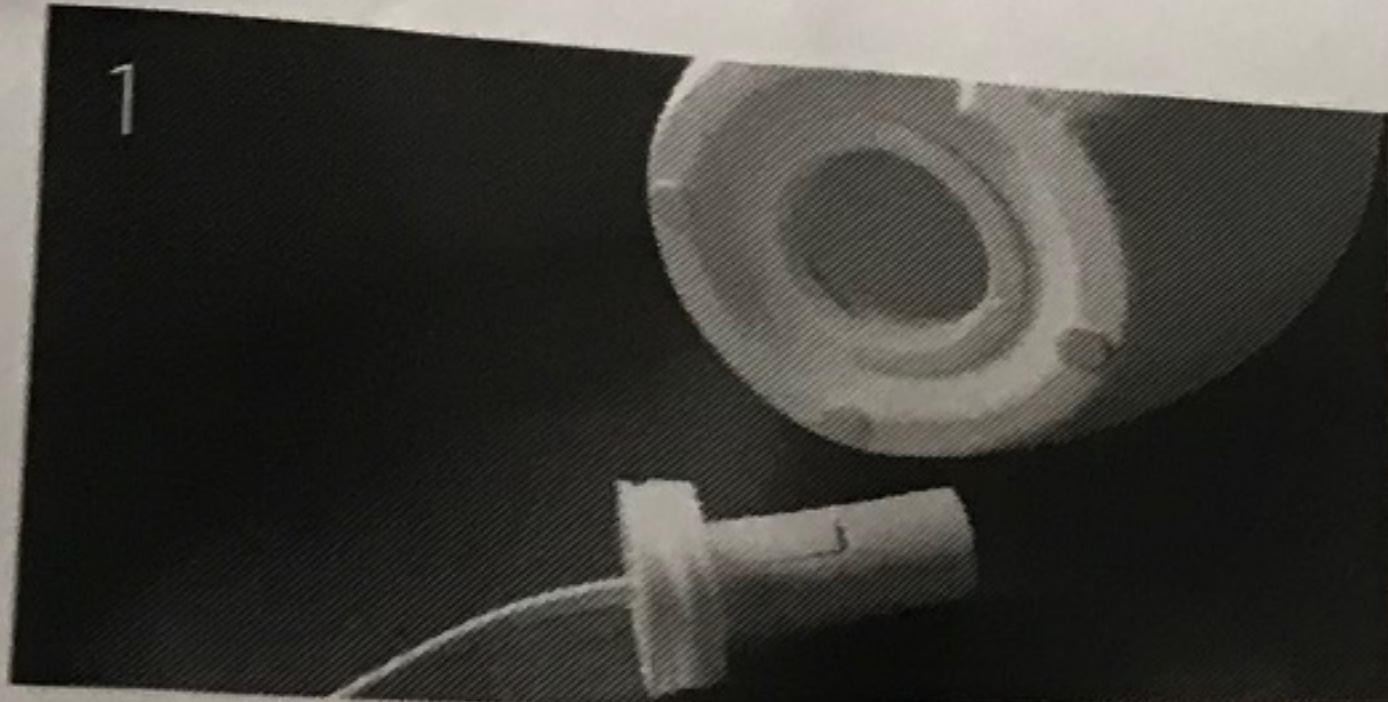


LAMPADA / LAMP



ISTRUZIONI

1. svitare la base;
2. inserire una lampadina a basso consumo o LED;
3. riavvitare la base come da foto.

ATTENZIONE

- questa lampada è utilizzabile solo con 220V-240V e con lampadina E14, a basso wattaggio 7W-11W o LED;
- non inserire la spina nella presa di corrente durante l'installazione della lampadina;
- la lampadina non è inclusa.

AVVERTENZE

- questa lampada è per il solo uso interno;
- non è un giocattolo;
- non è adatta a bambini di età inferiore a 6 anni;
- la lampada deve sempre restare su una superficie piana e stabile;
- è consigliabile utilizzare una lampadina a basso wattaggio per evitare surriscaldamento e ustioni;
- il cavo di alimentazione non può essere sostituito. In caso di danneggiamento la lampada va smaltita.

INSTRUCTIONS

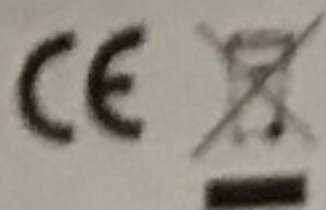
1. loosen the base;
2. screw in an energy saving or LED bulb;
3. lock the base as shown.

CAUTION

- this product is only suitable for 220V to 240V, and with 7W-11W, E14, energy saving or LED bulbs;
- do not connect power source during the bulb installation;
- bulb not included.

WARNING

- this product is for indoor use only;
- this product is not a toy;
- not suitable for children under 6 years old;
- always operate this lamp on a firm and stable surface;
- it is recommended to use a low wattage bulb to avoid any danger of over-heating;
- the external flexible cable or cord of this luminaire cannot be replaced; if the cord is damaged, the luminaire shall be disposed of.



MASCAGNI CASA S.R.L.
Via Porrettana 383 - 40033 Casalecchio di Reno (BO) - ITALY
Tel: +39 051 6111611 - Fax: +39 051 6111609 - Email: info@mascagnicasa.it