

Name: Megableu_PANDA_FUN_RULES_NL_OTL_210408

Color: CMYK

Date: 2021 04 09

SIZE: 297X210MM

297MM

297MM

INSTALLATIE/VERVANGING BATTERIJEN (UIT TE VOEREN DOOR EEN VOLWASSENE)

Gebruik voor een optimale werking bij voorkeur alkaline batterijen. Gebruik een schroevendraaier om het batterijvakje aan de onderkant van de basis te openen (fig. 4). Plaats 3 nieuwe AAA-batterijen en houd hierbij rekening met de '+' en '-' pool zoals aangegeven in het vakje. Schroef het deksel van het batterijvakje weer vast.

Veiligheidsinformatie i.v.m. batterijen

- Batterijen kunnen in uitzonderlijke omstandigheden lekken, met gevaar voor brandwonden of beschadigingen aan het spel.
- Combineer geen nieuwe met gebruikte batterijen, standaard (saline-) met alkaline batterijen en geen oplaadbare met standaard- of alkaline batterijen.
- Gebruik uitsluitend batterijen van hetzelfde type.
- Plaats de batterijen op de juiste manier, met inachtneming van de '+' en '-' pool zoals aangegeven op de batterijen en het spel.
- Leg de batterijen moeten worden verwijderd uit het product.
- De aansluitklemmen niet kortsluiten.
- Recycle uw lege batterijen door ze weg te brengen naar een inleverpunt.
- Probeer niet-oplaadbare batterijen NIET op te laden.
- Het herladen van herlaadbare batterijen mag uitsluitend gebeuren onder toezicht van een volwassene.
- Verwijder herlaadbare batterijen uit het spel alvorens ze op te laden.
- Batterijen niet in contact brengen met vuur. Ontploffingsgevaar.
- Indien Panda trager begint rond te draaien of indien het niezen verzwaakt en de bloemen en blaadjes niet meer voldoende wegvliegen, is het tijd om de batterijen te vervangen (uit te voeren door een volwassene).




Fig. 4

INHOUD: 1 panda (5 onderdelen)*, 1 voetstuk, 20 stoffen bamboeblaadjes (5 rode, 5 gele, 5 groene en 5 blauwe) en 4 stoffen bloemen (1 rode, 1 gele, 1 groene en 1 blauwe) en 1 stickervel. *werkt met 3 AAA-batterijen, niet inbegrepen

Waarschuwing! Niet geschikt voor kinderen jonger dan 36 maanden. Bevat kleine onderdelen die afgebroken en ingeslikt kunnen worden. Deze adviezen bewaren voor eventuele correspondentie. Afbeelding niet contractueel verbonden. De kleuren en vormen van het product kunnen afwijken van de afbeelding op de verpakking. Geproduceerd in China. • Attention! Ne convient pas aux enfants de moins de 36 mois, car ce produit contient des éléments de petite dimension pouvant être absorbés. Nous vous conseillons de conserver cet emballage pour référence ultérieure. Photos non contractuelles. Les couleurs et les formes de ce produit peuvent différer de celles représentées sur l'emballage. Fabriqué en Chine. • Achtung! Nicht geeignet für Kinder unter 36 Monaten. Erstickengefahr durch Kleinteile. Bewahren Sie die Verpackung auf, um die Anleitungen jederzeit einsehen zu können. Unverbindliche Fotos. Hergestellt in China. ©2021 MEGABLEU. PANDA FUN is een geregistreerd merk. Alle rechten voorbehouden.

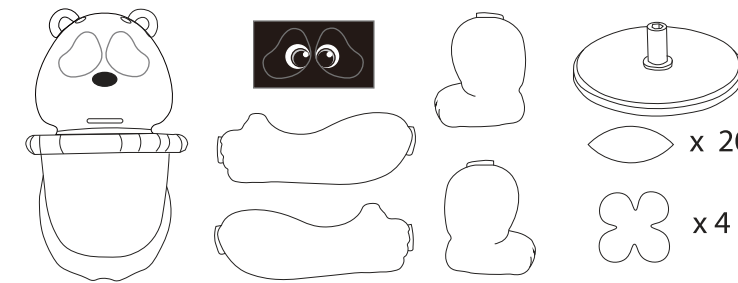
Verdeeld in België en Nederland door MGBI, Koloniënstraat 11, 1000 Brussel.

www.megableu.com



INHOUD

1 panda (5 onderdelen)*, 1 voetstuk, 20 stoffen bamboeblaadjes (5 rode, 5 gele, 5 groene en 5 blauwe) en 4 stoffen bloemen (1 rode, 1 gele, 1 groene en 1 blauwe) en 1 stickervel. *werkt met 3 AAA-batterijen, niet inbegrepen



DOEL VAN HET SPEL

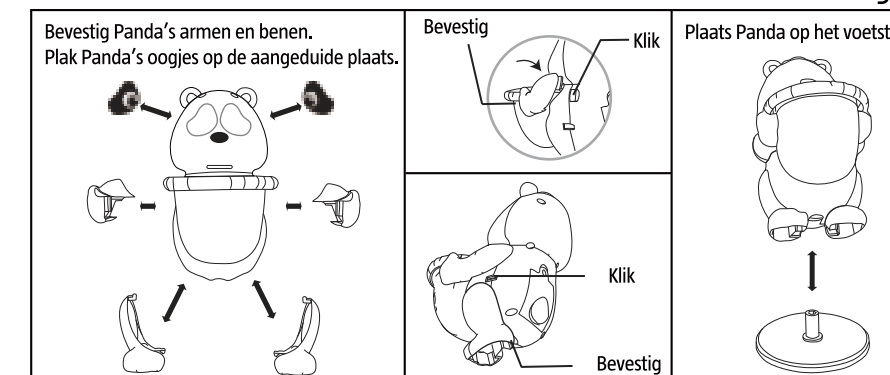
Snel! Panda draait rondjes en blaast alle bloemen en blaadjes in het rond! Help Panda alle blaadjes en bloemen te verzamelen voordat de muziek stopt.

VOORBEREIDING

(uit te voeren door een volwassene)

- Monteer de onderdelen van de Panda zoals aangegeven in fig. 1. Plaats de Panda vervolgens op het voetstuk.

Fig. 1



- Plaats de batterijen in de basis zoals aangegeven aan het einde van de spelregels.
- Plaats Panda in het midden van de tafel zodat alle spelers er gemakkelijk bij kunnen.
- Alle spelers bepalen samen hoe ze het spel willen spelen: met elkaar of tegen elkaar!

HET SPEL

Instructies samenwerkingsmodus

- De spelers leggen alle blaadjes en bloemen in het mandje.
- Activeer Panda door op het knopje te drukken boven op zijn hoofd (zie fig. 2). Panda zal nu ronddraaien (+/- 90 seconden) en op willekeurige momenten niezen waardoor de blaadjes en bloemen uit zijn mandje vliegen (zie fig. 3).
- Alle spelers moeten nu proberen zo snel mogelijk de gevallen blaadjes en bloemen weer in de mand van Panda te leggen.
- Wanneer alle blaadjes en bloemen weer in de mand liggen vóór de muziek stopt, zijn jullie de winnaar!

Instructies wedstrijdmodus

- Iedere speler kiest een kleur en legt zijn of haar blaadjes en bloemen in het mandje.
- Activeer Panda door op het knopje te drukken boven op zijn hoofd (zie fig. 2). Panda zal nu ronddraaien (+/- 90 seconden) en op willekeurige momenten niezen waardoor de blaadjes en bloemen uit zijn mandje vliegen (zie fig. 3).
- Elke speler moet nu proberen zo snel mogelijk de gevallen blaadjes en bloemen in zijn of haar kleur weer in de mand van Panda te leggen.
- De speler die de meeste blaadjes en bloemen in Panda's mand heeft liggen wanneer de muziek stopt, is de winnaar!

Druk op de knop om te starten



Fig. 2




Fig. 3

210MM