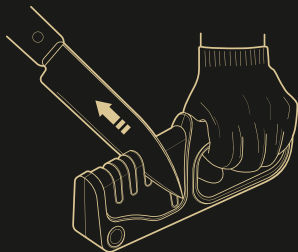
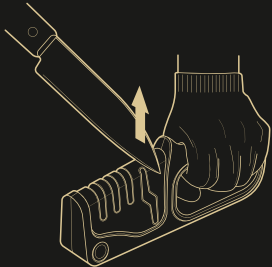




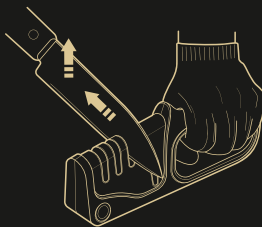
INSTRUCTIES MESSENSLIJPER

STAP 1

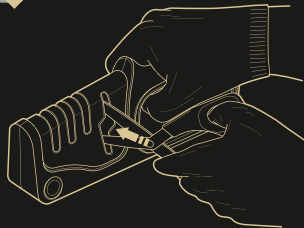
Zet het mes in de messenslijper en trek vervolgens het mes naar je toe.

STAP 2

Haal het mes uit de slijper.

STAP 3

Herhaal stap 1 en 2 tot het gewenste resultaat is bereikt. Op de slijper zie je 1,2,3. Je begint bij 1 voor ruwe messen en eindigt bij stap 3 om je mes fijn te slijpen.

STAP 4

Bij scharen werkt het precies tegenovergesteld. Je zet de schaar op de slijpsteen en duwt vervolgens rustig naar voren.

Waarschuwingen

- Zorg ervoor dat je niet op en neer slijpt. Bij messen naar je toe trekken en bij scharen van je af duwen. Slijp niet op en neer!