

3

Now go to/Maintenant, consultez le site/Gehen Sie jetzt zu/  
Ahora ve a/Vai subito su/Agora acesse/Ga nu naar  
**[cricut.com/create](https://cricut.com/create)**.

You'll learn how to use these items and more.

Vous apprendrez à utiliser ces objets et plus encore.


Erfahren Sie, wie diese Bedienelemente zu verwenden sind.

Necesitarás aprender cómo usar estos y otros artículos.

Scoprirai come usare questi elementi e tanto altro ancora.

Aprenda como usar esses itens e muitos outros.

U zult leren hoe u deze zaken moet gebruiken en meer.



**Adhesive mat**  
Tapis adhésif  
Klebmatte  
Tapete adesivo  
Tappetino adesivo  
Base adesiva  
Klevende mat



**Deluxe Paper sample\***  
Échantillon\* de papier de luxe  
Luxuspapiermuster\*  
Muestra de papel Deluxe\*  
Campione carta deluxe\*  
Amostra do papel Deluxe\*  
Monster van sierpapier\*

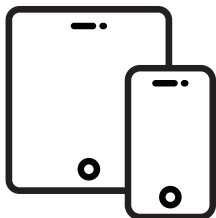


**Fine Point Pen**  
Stylo à pointe fine  
Stift mit feiner Spitze  
Marcador de punta fina  
Penna a punta fine  
Caneta de ponta fina  
Standaardpen

\*Sample color subject to change./Couleur de l'échantillon peut varier./Die Farbe des Musters kann Änderungen unterliegen./Color de la muestra sujeto a cambios./  
Il colore del campione è soggetto a modifiche./Cor da amostra sujeita a alterações./Kleur van het monster onderhevig aan wijziging.

**Let's get started.**  
**Allons-y.**  
**Los geht's.**  
**Comencemos.**  
**Iniziamo.**  
**Vamos começar.**  
**Aan de slag.**

1



Go to **cricut.com/setup**. We'll walk you through every step.

Consultez **cricut.com/setup**. Nous vous guiderons à chaque pas.

Rufen Sie **cricut.com/setup**. Wir leiten Sie bei allen Schritten an.

Ve a **cricut.com/setup**. Te guiaremos en cada paso.


Vai su **cricut.com/setup**. Ti seguiremo passo dopo passo.

Acesse **cricut.com/setup**. Vamos orientar você passo a passo.

Ga naar **cricut.com/setup**. We begeleiden u stap voor stap.

2

Use these during setup./Utilisez-les lors de la configuration./Verwenden Sie diese bei der Einrichtung./Utiliza estos durante la configuración./Usa questi elementi durante la configurazione./Use durante a configuração./Gebruik deze tijdens het instellen.



**EN Smart Vinyl™ sample\***

You'll insert this smart material when the screen prompts you.

**FR Échantillon\* de Smart Vinyl**

Vous allez insérer ce matériau intelligent lorsque l'écran vous le demande.

**DE Smart Vinyl-Muster\***

Legen Sie einfach dieses Smart-Material ein, wenn Sie vom Bildschirm dazu aufgefordert werden.

**ES \*Muestra de Smart Vinyl**

Cuando la pantalla te lo pida, inserta este material inteligente.

**IT Campione Smart Vinyl\***

Quando apparirà il messaggio di richiesta, dovrai inserire questo materiale smart.

**PT Amostra do Smart Vinyl™\***

Você vai inserir este material inteligente de acordo com as instruções da tela.

**NL Smart Vinyl™-monster\***

U zult dit materiaal invoegen als u dat op het scherm wordt gevraagd.



**Blade**

The blade is already installed. It cuts intricate shapes with ease!

**Lame**

La lame est déjà installée. Elle coupe facilement des formes complexes.

**Klinge**

Die Klinge ist bereits installiert. Schneidet hochkomplizierte Formen problemlos zu.

**Hoja**

La hoja ya está instalada. ¡Corta formas intrincadas con total facilidad!

**Lama**

La lama è già installata. Taglia con facilità le forme più intricate.

**Lâmina**

A lâmina já está instalada. Ela corta com facilidade as formas mais complexas!

**Mes**

Het mes is al geïnstalleerd. Het snijdt ingewikkelde vormen met gemak!



WARNING. SHARP. Adult use only./AVERTISSEMENT. PRODUIT COUPANT. Utilisation réservée aux adultes./ WARNING. SHARP. Nur für Erwachsene geeignet./ADVERTENCIA. FIOSO. Uso restringido para adultos./ATTENZIONE. OGGETTO AFFILATO. Per l'uso esclusivo da parte di persone adulte./ AVISO. PRODUTO AFIADO. Deve ser utilizado./WAARSCHUWING. SCHERP. Alleen voor gebruik door volwassenen.