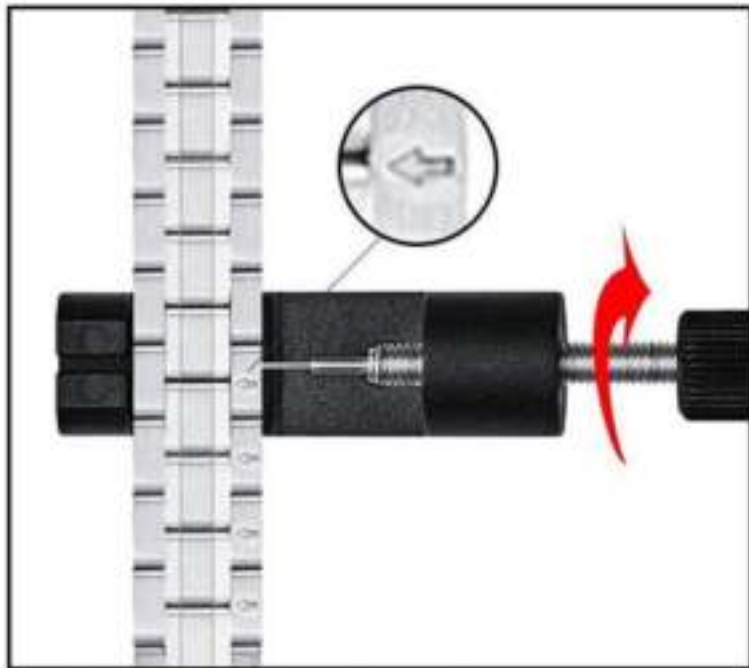




# HORLOGEBAND INKORTEN



Stap 1: Druk de pin met de horlogebandschakel inkorter uit het bandje.



Stap 2: Druk vervolgens een andere pin, afhankelijk van hoeveel schakels je wenst te verwijderen, uit het bandje.



Stap 3: Haal de ongewenste schakels er tussenuit en plaats vervolgens de pin terug.



Stap 4: Herhaal hetzelfde aan de andere kant om het bandje aan beide zijden even lang te houden.

Let op: de horlogeband inkorter wordt niet meegeleverd.