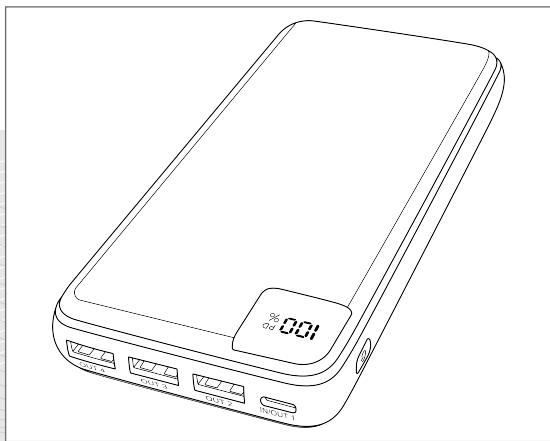


STREX

POWERBANK

User manual SP283



Thanks for choosing Strex! Read the manual carefully for correct and safe operation of the product. Always follow these instructions for safe usage.

If you have any questions about the product or encounter problems, you can contact us by email: info@strex.nl

English

Nederlands

INHOUDSOPGAVE

INLEIDING	4
BEOOGD GEBRUIK	5
HET PAKKET	5
Inhoud	5
Uitpakken	6
Veiligheid Tijdens het Uitpakken	6
TECHNISCHE GEGEVENS	7
PRODUCT ONDERDELEN	8
IN- OF UITSCHAKELEN	9
DE BATTERIJ OPLADEN	9
HET SCHERM	10
EEN APPARAAT OF MOBIELE TELEFOON OPLADEN	11
VEILIGHEIDSINSTRUCTIES	12
Algemene Apparaat Veiligheid	13
Personen & Gebruik	14
Elektronica & USB-adapter	14
USB -kabel	15
Hitte & Koeling	16
Water	16
Batterij Veiligheid	17
REINIGING	17
ONDERHOUD & SERVICE	18
OPSLAG & TRANSPORT	18
AFVALVERWERKING & RECYCLAGE	19
Verwijdering van het Product	19
Verwijdering van de Batterij	19
Verwijdering van het Verpakkingsmateriaal	19
GARANTIE & AANSPRAKELIJKHEID	20

TABLE OF CONTENTS

INTRODUCTION	21
INTENDED USE	22
THE PACKAGE	22
Contents	22
Unpacking	23
Safety During Unpacking	23
TECHNICAL DATA	24
PRODUCT PARTS	25
POWERING ON OR OFF	26
CHARGING THE BATTERY	26
THE DISPLAY	27
CHARGING A DEVICE OR MOBILE PHONE	28
SAFETY INSTRUCTIONS	29
General Device Safety	30
Persons & Use	31
Electronics & USB Adapter	31
USB Cable	32
Heat & Cooling	33
Water	33
Battery Safety	34
CLEANING	34
MAINTENANCE & SERVICE	35
STORAGE & TRANSPORT	35
DISPOSAL & RECYCLING	36
Device Disposal	36
Battery Disposal	36
Packing Material Disposal	36
WARRANTY & LIABILITY	37



WAARSCHUWING:

Deze handleiding hoort bij de **STREX** Powerbank en bevat belangrijke informatie over de installatie, veiligheid en het gebruik. Lees de handleiding zorgvuldig door en volg de instructies en waarschuwingen om te zorgen voor je eigen veiligheid en de veiligheid van anderen.

Bewaar de handleiding voor verdere referentie, zelfs als je bekend bent met het product. Zorg ervoor dat je deze handleiding bijsluit wanneer je dit product doorgeeft aan derden.

De afbeeldingen in de handleiding zijn alleen ter illustratie en kunnen lichtjes afwijken van het product. **STREX** is in dat geval niet verplicht de handleiding aan te passen. Gebruik het werkelijke product als referentie.

INLEIDING

Bedankt voor het kiezen van een **STREX** product. Om een juist en veilig gebruik van het product te garanderen, dien je de handleiding voor gebruik zorgvuldig te lezen. Volg altijd de instructies om schade of letsel te voorkomen.

Verklaring van overeenstemming: Wij, de fabrikant/importeur, verklaren op eigen verantwoordelijkheid dat dit product voldoet aan de essentiële eisen en andere relevante bepalingen van de vereiste richtlijnen die op dit product van toepassing kunnen zijn.

CE RoHS

- **CE Certificaat:** De CE-markering (een acroniem voor het Franse “conformité européenne”) bevestigt dat een product voldoet aan de EU-eisen op het gebied van gezondheid, veiligheid en milieu, die de veiligheid van de consument garanderen.
- **Conform RoHS:** De RoHS-richtlijn 2015/863/EU (van het Engelse Restriction of Hazardous Substances - beperking van gevaarlijke stoffen), is een EU-richtlijn met als doel het gebruik van bepaalde gevaarlijke stoffen in elektrische en elektronische apparatuur te beperken. Iedere lidstaat van de EU moet een eigen wet aannemen om deze richtlijn in te voeren. Als een product RoHS-gecertificeerd is, bevestigt dit dat het aandeel gevaarlijke of moeilijk te verwijderen stoffen beperkt is tot het maximaal toegestane.

Heb je vragen, opmerkingen of problemen bij het gebruik van het product, neem dan contact met ons op via e-mail: info@strex.nl.

Wij wensen je veel plezier met je aankoop!

BEOOGD GEBRUIK

De **STREX** Powerbank is een draagbaar elektronisch apparaat dat is ontworpen om elektrische energie op te slaan en deze later te leveren voor het opladen van andere elektronische apparaten. Het beoogde gebruik is om te dienen als back-upstroombron wanneer de toegang tot een stopcontact of elektriciteit beperkt of niet beschikbaar is.

De Powerbank kan 4 apparaten tegelijk opladen. Om de powerbank te gebruiken, moet je hem van tevoren opladen door hem aan te sluiten op een stroombron zoals een stopcontact of een USB-poort. Zodra de powerbank volledig is opgeladen, kunt je elektronische apparaten erop aansluiten met behulp van een USB-kabel. Er zijn geen andere toepassingen voor dit product.



Gebruik de Powerbank alleen zoals beschreven is in deze handleiding. Elk ander gebruik wordt als ongepast beschouwd en kan leiden tot persoonlijk letsel of materiële schade. **STREX** is niet aansprakelijk voor schade of letsel die het gevolg is van onjuist of onzorgvuldig gebruik.

HET PAKKET

Inhoud

- 1x Powerbank ①
- 1x USB-C kabel ②
- 1 x Handleiding ③



①



②



③

UITPAKKEN

Haal alles uit de verpakking en controleer op beschadigingen. Als dit het geval is, gebruik de Powerbank dan niet. Wees zeer voorzichtig bij het openen van de verpakking om schade aan het product te voorkomen.

Controleer na het uitpakken van het product of de levering compleet is en of alle onderdelen in goede staat verkeren. Mis je een onderdeel, of je hebt een beschadigd onderdeel, neem dan contact met ons op via e-mail: info@strex.nl.

Verwijder voor gebruik alle verpakkingsmaterialen en stickers of etiketten.

VEILIGHEID TIJDENS HET UITPAKKEN

Laat het verpakkingsmateriaal en de kabel niet achteloos rondslingeren tijdens het uitpakken. Het kan gevaarlijk speelgoed worden voor kinderen. Gooi het verpakkingsmateriaal pas weg als de Powerbank is uitgeprobeerd en werkt.



WAARSCHUWING: Plastic zakken & folies.

Houd plastic zakken en folies uit de buurt van baby's en kinderen om verstikkingsgevaar te voorkomen! Dunne folies kunnen aan de neus en mond blijven plakken en de ademhaling belemmeren.



WAARSCHUWING: Wurggevaar.

Kabels, snoeren of koorden die langer zijn dan 18 cm (7 inch) kunnen schadelijk zijn voor baby's en zeer jonge kinderen. Kinderen kunnen verstrikt raken tijdens het spelen met de kabel. Laat de kabel niet rond- slingeren.



TECHNISCHE GEGEVENS

Product:	Powerbank
Model:	SP283
Merk:	STREX
Kleur:	Zwart
Materiaal:	ABS + PC (vlamvertragingsklasse V0)
Batterij capaciteit:	27000 mAh
Scherm:	LED
Batterij type:	Lithium-polymeer (oplaadbaar)
Oplaadtijd batterij:	~5 uren
Beveiliging:	<ul style="list-style-type: none">- Overontlading- Kortsluiting- Overstroom- Overspanning
INGANG 1:	5 V/3 A, 9 V/2,2 A (USB-C)
UITGANG 1:	5 V/3 A, 9 V/2,22 A, 12 V/1,67 A Max 20 W (USB-C)
UITGANG 2/3:	5 V/3 A, 9 V/2 A, 12 V/1,5 A, 5 V/4,5 A, 4,5 V/5 A Max 22,5 W (USB-A blauw)
UITGANG 4:	5 V/2,4 A Max 12 W (USB-A zwart)
Oplaadmethode:	Standaard/PD (Power Delivery)
Bedrijfstemperatuur:	0 °C ~ 45 °C
Gewicht:	368 g
Afmetingen:	16 x 7,4 x 2,5 cm
Certificeringen:	CE, RoHS



Opmerking:

Vanwege voortdurende verbeteringen aan ons product kunnen de technische specificaties zonder voorafgaande kennisgeving worden gewijzigd.

PRODUCT ONDERDELEN



1 INGANG 1 / UITGANG 1 (USB-C-poort)

2 UITGANG 2 (USB-A-poort)

3 UITGANG 3 (USB-A-poort)

4 UITGANG 4 (USB-A poort)

5 Scherm

6 AAN/UIT knop

IN- OF UITSCHAKELEN

- De powerbank wordt automatisch actief zodra er een extern apparaat wordt aangesloten.
- Klik op de AAN/UIT knop om in de LCD indicatie in te schakelen.
- Klik opnieuw op de knop om de LCD indicatie uit te schakelen.

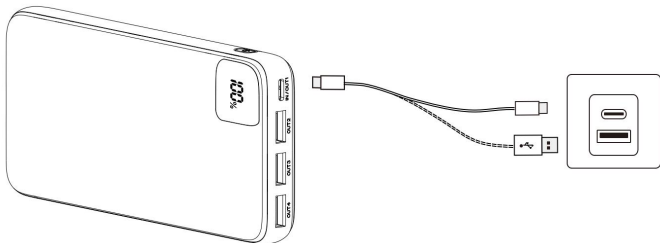
DE BATTERIJ OPLADEN



WAARSCHUWING:

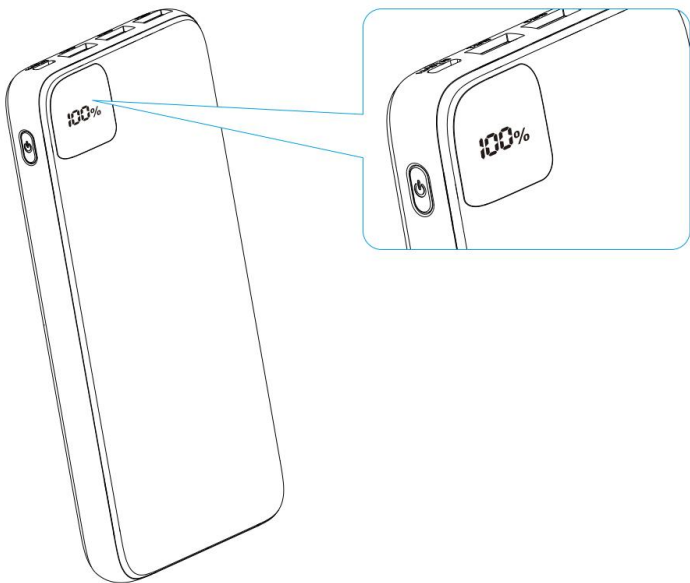
- Laad de batterij van de Powerbank volledig op voordat je het apparaat voor het eerst gebruikt of na een lange periode van niet-gebruik.
- Om de levensduur van je batterij te verlengen, laat je deze elke 3 maanden leeglopen en laadt je deze vervolgens volledig op.
- Volg altijd de veiligheidsinstructie zoals beschreven in het hoofdstuk "VEILIGHEIDS- INSTRUCTIES - Batterijveiligheid".

- Zorg ervoor dat het apparaat is uitgeschakeld.
- Sluit de meegeleverde USB-kabel aan op de oplaadpoort van de Powerbank en steek het andere uiteinde van de oplaadkabel in een 5 V / 2 A USB-adapter (niet meegeleverd). Wij raden het gebruik van een USB-adapter aan, maar het gebruik van de USB-interface van een computer/ laptop of een powerbank is ook mogelijk (maar wordt niet aanbevolen).
 - Om de oplaadtijd te verkorten is de 5 V / 2 A USB-adapter de beste keuze.
 - Sommige USB-uitgangen hebben mogelijk onvoldoende uitgangsstroom, wat de oplaadsnelheid vertraagt of zelfs het opladen belemmert.
- Op het scherm kun je tijdens het opladen het batterijniveau van de Powerbank zien.
- Koppel de USB-kabel los wanneer het opladen is voltooid (het batterijniveau is 100%).
- De oplaadtijd van een lege batterij naar een volle batterij is ongeveer 5 uur.



HET SCHERM

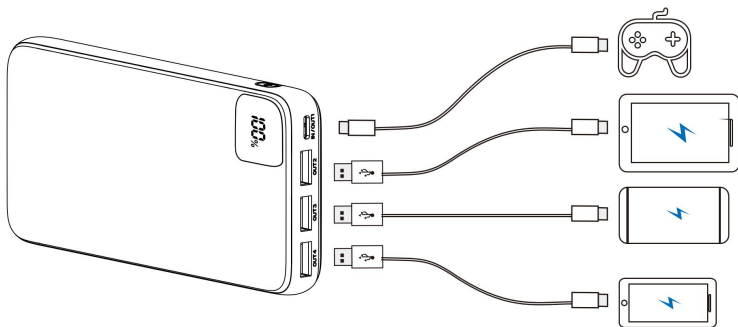
- Door naar het scherm te kijken, kun je snel een visuele referentie krijgen om het batterijniveau van de Powerbank te bepalen:
 - Het scherm is uit: dit geeft aan dat de batterij volledig leeg is. De batterij van de Powerbank moet worden opgeladen.
 - **0-25%:** dit duidt op een zeer laag batterijniveau. De powerbank is bijna leeg en dat is een teken dat je de batterij binnenkort moet opladen.
 - **26-50%:** dit duidt op een matig batterijniveau. De powerbank heeft meer vermogen dan in het vorige scenario.
 - **51-75%:** dit duidt op een hoog batterijniveau. De Powerbank heeft nog een aanzienlijke hoeveelheid lading over en werkt met een comfortabele marge.
 - **76-100%:** Dit vertegenwoordigt een volledige of bijna volledige batterijlading. Dit geeft aan dat de Powerbank optimaal werkt en dat het niet direct nodig is om de batterij op te laden.



- De PD-indicator (Power Delivery) gaat branden wanneer je telefoon snel wordt opgeladen.

EEN APPARAAT OF MOBILELE TELEFOON OPLADEN

- Controleer of de laadspanning van het apparaat of de mobiele telefoon overeenkomt met de uitgangsspanning van de Powerbank.
- Sluit het apparaat aan op de powerbank
- Gebruik de originele oplaadkabel van het apparaat dat moet worden opgeladen. Het ene uiteinde van de oplaadkabel is aangesloten op het apparaat en het andere uiteinde is aangesloten op een uitgangspoort van de Powerbank.
- De hoeveelheid die de Powerbank jouw telefoon of apparaat kan opladen, is afhankelijk van de capaciteit van de interne batterij van de telefoon of het apparaat. De Powerbank kan 4 apparaten tegelijk opladen.



WAARSCHUWING:

- Overschrijd de totale uitgangslimiet niet wanneer je een of meerdere apparaten aansluit om op te laden.
- De apparaten die zijn aangesloten om op te laden, moeten voldoen aan de uitgangscapaciteit van de Powerbank.

VEILIGHEIDSINSTRUCTIES



LEES de gebruikersinstructies aandachtig en let vooral op de veiligheidsinstructies. Als je de veiligheidsinstructies en informatie over het juiste gebruik in deze handleiding niet opvolgt, aanvaarden wij geen aansprakelijkheid voor eventueel daaruit voortvloeiend persoonlijk letsel of schade aan eigendommen. In dergelijke gevallen vervalt de garantie.

Elektrische apparaten kunnen mensen, vooral kinderen, blootstellen aan gevaren die zowel ernstig letsel als de dood tot gevolg kan hebben. Het gebruik van elektrische apparaten kan gevaren opleveren, waaronder, maar niet uitsluitend, letsel, brand, elektrische schokken en schade aan het elektrische systeem. Deze veiligheidsinstructies zijn bedoeld om je de informatie te geven die je nodig hebt om de STREX Stijltang te gebruiken en om dergelijke gevaren te voorkomen. Gezond verstand en respect voor het apparaat helpen het risico op letsel te verminderen.

Alle mogelijke gevaren kunnen hier niet worden behandeld, maar we hebben geprobeerd enkele van de belangrijkste te benadrukken. Neem ook de waarschuwingen of veiligheidsvoorschriften in de afzonderlijke hoofdstukken van deze handleiding in acht.

Als je vragen hebt die onbeantwoord blijven door deze waarschuwingen en veiligheids- instructies, neem dan contact met ons op via e-mail: **info@strex.nl**.

ALGEMENE APPARAAT VEILIGHEID

- Gebruik de Powerbank niet voor een ander doel dan waarvoor het bedoeld is (zie het hoofdstuk "BEOOGD GEBRUIK").
- De Powerbank is alleen ontworpen en bedoeld voor privégebruik en is niet geschikt voor commercieel of industrieel gebruik.
- Gebruik het apparaat niet op plaatsen waar het gebruik van elektronische apparatuur niet is toegestaan.
- De Powerbank is alleen bedoeld voor gebruik binnenshuis. Gebruik het apparaat niet buitenshuis.
- Ga voorzichtig met het apparaat om. Schokken, stoten of een val, zelfs van geringe hoogte, kunnen het apparaat beschadigen.
- Plaats de Powerbank niet op een onstabiel oppervlak. Dit kan leiden tot vallen en kan storingen veroorzaken.
- Plaats de Powerbank niet onder mechanische belasting.
- Het apparaat moet goed en veilig zijn aangesloten (tijdens het gebruik en het opladen). Volg de instructies om mogelijk schade/letsel te voorkomen.
- Gebruik nooit accessoires die niet door de producent worden aanbevolen. Ze kunnen een gevaar vormen voor de gebruiker en het apparaat beschadigen.
- Steek geen voorwerpen of vingers in welke opening ook.
- Oefen geen overmatige kracht uit bij het gebruik van de knop op de Powerbank.
- Laat de ingeschakelde Powerbank niet onbeheerd achter. Bij gebruik in de buurt van kleine kinderen is nauw toezicht noodzakelijk.
- Als het niet meer mogelijk is om de Powerbank veilig te gebruiken, stel het apparaat dan buiten gebruik en bescherm het tegen onbedoeld gebruik. Een veilige werking kan niet langer worden gegarandeerd als het apparaat:
 - zichtbaar beschadigd is,
 - niet meer naar behoren werkt,
 - gedurende langere perioden in slechte omgevingsomstandigheden is opgeslagen of
 - is blootgesteld aan ernstig transport gerelateerde belastingen.

PERSONEN & GEBRUIK

- De Powerbank is geen speelgoed. Bewaar en bewaar het buiten het bereik van kleine kinderen.
- De Powerbank kan worden gebruikt door kinderen van 8 jaar en ouder en personen met verminderde fysieke, zintuiglijke of mentale capaciteiten of gebrek aan ervaring en kennis als ze onder toezicht staan of instructies hebben gekregen over het veilige gebruik van het apparaat en ze de daaruit voortvloeiende gevaren begrijpen.

ELEKTRONICA & USB-ADAPTER

- Je mag de Powerbank niet reconstrueren, repareren of demonteren. Dit kan het apparaat beschadigen.
- Onderhoud, wijzigingen en reparaties mogen uitsluitend worden uitgevoerd door de fabrikant, een door de fabrikant aangewezen professionele werkplaats of een gelijkwaardig gekwalificeerde persoon.
- Controleer het apparaat af en toe op beschadigingen. Gebruik het apparaat nooit als het tekenen van beschadiging vertoont.
- Gebruik het apparaat niet terwijl je de batterij aan het opladen bent.
- Gebruik alleen een USB-adapter met een 5 V / 2 A uitgang (niet meegeleverd) om de Powerbank te voeden op te laden. Een andere adapter met de verkeerde specificaties kan storingen en/of schade veroorzaken. Opladen met een powerbank of het gebruik van een USB-poort van een laptop/computer is toegestaan, maar wordt niet aanbevolen.
- Zorg ervoor dat je stopcontact de juiste voedingsspanning levert voor de USB-adapter om schade aan de adapter en/of de Powerbank te voorkomen.
- Het stopcontact moet zich in de buurt van het apparaat bevinden en gemakkelijk toegankelijk zijn.
- Om energieverlies en mogelijke veiligheidsrisico's te voorkomen moet je steeds de USB-adapter uit het stopcontact verwijderen wanneer de batterij niet opgeladen wordt en voor het schoonmaken.
- Forceer de stekker van je USB-adapter nooit in een stopcontact; als hij niet gemakkelijk in het stopcontact past, stop dan met het gebruik. Zorg er altijd voor dat de stekker van je USB-adapter goed in het stopcontact zit.
- Het is normaal dat de USB-adapter een beetje warm aanvoelt; een losse passing tussen het stopcontact en de stekker van de USB-adapter kan echter oververhitting en vervorming van de stekker veroorzaken. Neem contact op met een gekwalificeerde elektricien om het losse of versleten stopcontact te vervangen.
- Om de USB-adapter los te koppelen, neem je de adapterbehuizing vast en trek je de adapter uit het stopcontact.

- Als de stroom uitvalt tijdens het opladen, schakel het apparaat dan onmiddellijk uit en verwijder de USB-adapter uit het stopcontact.
- Schakel bij rookontwikkeling of ongebruikelijke geluiden of geuren de Powerbank direct uit en haal de stekker uit het stopcontact. In deze gevallen mag de Powerbank niet worden gebruikt totdat deze is geïnspecteerd door de fabrikant of een vergelijkbaar gekwalificeerde persoon. Adem nooit rook in van een potentiële apparaat-brand. Raadpleeg een arts als je rook hebt ingeademd. Het inademen van rook kan schadelijk zijn.
- Koppel om veiligheidsredenen altijd de USB-adapter los in geval van onweer.

USB -KABEL

- Wijzig de USB-kabel niet.
- Controleer de kabel regelmatig op beschadigingen. Gebruik de kabel nooit als er tekenen van beschadiging zijn.
- Forceer nooit een connector in een USB-poort. Als de connector en poort niet gemakkelijk samenkomen, dan komen ze waarschijnlijk niet overeen. Controleer op obstructies en zorg ervoor
- dat de connector overeenkomt met de poort en dat je de connector correct hebt gepositioneerd ten opzichte van de poort.
- Trek de USB-kabel nooit van de adapter of Powerbank door aan de kabel te trekken. Trek altijd aan de USB-connector.
- Zorg ervoor dat je niet over de kabel struikelt.
- De kabel mag niet worden geknikt, bekneld of gedraaid. Zorg ervoor dat de USB-kabel niet wordt samengedrukt, gebogen, beschadigd door scherpe randen of onder mechanische belasting komt te staan.
- Leg nooit een knoop in de kabel en bind geen kabels samen.
- Vermijd overmatige thermische belasting van de kabel door extreme hitte of kou.
- Kinderen kunnen verstrikt raken tijdens het spelen met de kabel (wurggevaar). Elektrische kabels zijn geen speelgoed.

HITTE & KOELING

- De Powerbank kan warm worden tijdens gebruik of tijdens het opladen. Dit is normaal.
- Dek het apparaat niet af terwijl het in werking is of opgeladen wordt, omdat dit kan leiden tot oververhitting van de Powerbank. Dit vormt een risico op brand, elektrische schokken of letsel.
- Zorg voor een goede ventilatie rondom het apparaat tijdens het opladen.
- Houd het apparaat uit de buurt van warmtebronnen en uit of weg van gebieden waar de omgevingstemperatuur relatief hoog is (bijv. fornuizen of andere warmtebronnen). Gebruik het apparaat nooit in de buurt van open vuurbronnen (zoals brandende kaarsen) of op hete oppervlakken.
- De Powerbank is ontworpen om het beste te werken bij normale omgevingstemperaturen tussen 0 °C en 35 °C en te worden bewaard bij temperaturen tussen 0 °C en 45 °C. De Powerbank kan beschadigd raken en de levensduur van de batterij kan verkorten als het apparaat buiten deze temperatuur bereiken wordt bewaard of gebruikt. Stel je apparaat niet bloot aan dramatische veranderingen in temperatuur. Bewaar je apparaat niet in een hete auto of gedurende langere tijd in direct zonlicht. Plaats het apparaat niet in de buurt van een raam (vooral niet in de zomer).
- Gebruik het apparaat alleen in een gematigd klimaat (niet in een tropisch klimaat).

WATER



WAARSCHUWING: Dit apparaat is niet waterdicht.

- Gebruik de Powerbank nooit met vochtige of natte handen. Vocht kan leiden tot elektrische schokken of kortsluitingen.
- Gebruik de Powerbank niet in of nabij een bad, douche, zwembad of een met water gevulde container, zoals bijv. een wasbak.
- Niet opladen in natte of vochtige omgevingen (zoals de badkamer).
- Niet gebruiken in natte omgevingen en niet onderdompelen in vloeistof. Giet nooit vloeistoffen over of in de buurt van de Powerbank. Er bestaat gevaar voor een elektrische schok/kortsluiting! Als er toch vloeistof in de behuizing komt, schakel het apparaat dan onmiddellijk uit.
- Grijp niet naar het apparaat als het in water is gevallen tijdens het opladen van de batterij. Koppel de USB-adapter onmiddellijk los van het stopcontact en haal het apparaat pas daarna uit het water.
- Let erop dat het apparaat op een droge ondergrond staat of ligt.

BATTERIJ VEILIGHEID

- Plaats de Powerbank niet in de buurt van vuur of in direct zonlicht. De opwarming van het apparaat kan extra verwarming, breuk of ontsteking van de batterij veroorzaken.
- Laad de batterij niet op bij temperaturen onder 5 °C of boven 40 °C.
- Ga niet door met het opladen van de batterij als deze niet binnen de opgegeven oplaadtijd oplaadt. Als je dit wel doet, kan de batterij heet worden, scheuren of ontbranden. Koppel het apparaat los als het volledig is opgeladen of als het onbeheerd wordt achtergelaten tijdens het opladen.
- Probeer de batterij niet op te laden als de batterij stoffen afgeeft. Neem in dat geval bij brand of explosie direct afstand van de batterij. Laad alleen op met een oplader met de juiste specificaties.
- Laad de batterij niet op in de buurt van ontvlambare materialen (brandgevaar).
- Probeer de batterij niet aan te passen, uit elkaar te halen of te vervangen.
- Gebruik je Powerbank niet als een batterij geur begint af te geven, oververhit raakt of begint te lekken.
- Raak geen lekkende materialen aan en adem de dampen van de batterij niet in. Lekkende of beschadigde batterijen kunnen bij contact met de huid bijtend letsel veroorzaken, draag daarom in dat geval geschikte veiligheidshandschoenen.
- De batterij bevat gevaarlijke stoffen. Open de batterij niet en plaats niets in een blootliggende batterij.
- Sta niet toe dat kinderen en dieren een blootgestelde batterij aanraken.
- Gooi de batterij nooit in het vuur.
- Niet kortsluiten. Bij kortsluiting kan de batterij exploderen of lekken.
- Een lege batterij kan nog steeds gevaarlijk zijn.
- Houd de batterij uit de buurt van kinderen, baby's of dieren.

REINIGING

- Schakel de stroom uit voordat je gaat reinigen. Reinig nooit tijdens het opladen van de batterij. Koppel altijd je USB-adapter los.
- Een zachte droge doek wordt aanbevolen voor het reinigen van de buitenkant van de Powerbank.
- Pas op dat je tijdens het reinigen niet te veel druk op de knop van het apparaat uitoefent.
- Dompel de Powerbank niet onder in water of andere vloeistoffen. Het is niet toegestaan om het apparaat met water af te spoelen, om te voorkomen dat het water in het elektrische circuit lekt en storingen veroorzaakt.
- Gebruik in geen geval agressieve reinigingsmiddelen, reinigingsalcohol of andere chemische oplossingen, omdat deze de behuizing kunnen binnendringen of de functionaliteit kunnen aantasten.
- Gebruik voor het reinigen geen schurende voorwerpen.
- Reiniging mag niet worden uitgevoerd door kinderen, tenzij onder toezicht.

ONDERHOUD & SERVICE

- De Powerbank is op een incidentele reiniging na verder onderhoudsvrij.
- Je mag de Powerbank niet reconstrueren, zelf repareren of demonteren.
- Controleer regelmatig op beschadigingen en ernstige slijtage.



WAARSCHUWINGEN:

- Probeer de Powerbank niet te openen voor onderhoud. Het verwijderen van de behuizing of een onjuiste hermontage kan elektrische schokken, schade, kortsluitingen of brand veroorzaken.
 - Als je om welke reden dan ook de behuizing opent, vervalt de garantie. De Powerbank bevat geen onderdelen die door de gebruiker kunnen worden gerepareerd. De batterij kan niet vervangen worden.
 - Onderhoud, wijzigingen en reparaties mogen uitsluitend worden uitgevoerd door de fabrikant, een door de fabrikant aangewezen professionele werkplaats of een gelijkwaardig gekwalificeerde persoon. Om onderhoud of service te verkrijgen, neem dan eerst contact met ons op via ons e-mailadres info@strex.nl.
- Neem voor ontbrekende accessoires zoals de handleiding of andere items contact met ons op via bovenstaand e-mailadres.
 - Stuur in geval van defect het product terug naar STREX met een beschrijving van het defect, het aankoopbewijs en alle toebehoren.

OPSLAG & TRANSPORT

- We raden aan om de Powerbank te reinigen voordat je het apparaat voor lange tijd opbergt.
- Bewaar de Powerbank op een stofvrije plaats die niet wordt blootgesteld aan zonlicht en vochtigheid.
- Bewaar de Powerbank niet bij extreem hoge of extreem lage temperaturen. Dit kan het apparaat beschadigen.
- Bewaar het apparaat buiten bereik van kleine kinderen.
- Laad de batterij van de Powerbank elke 3 maanden op, ook als je deze helemaal niet hebt gebruikt.
- Rol de USB-kabel losjes op maar wikkel hem niet om het apparaat.
- Bescherm het apparaat tijdens transport tegen trillingen en schokken.
- Na transport of opslag bij zeer koude temperaturen, moet de Powerbank gedurende ca. 30 minuten aan kamertemperatuur wennen in verband met mogelijke condensatie. Daarna kan het apparaat gebruikt worden.

AFVALVERWERKING & RECYCLAGE

Verwijdering van het Product



Dit product voldoet aan de richtlijn voor afgedankte elektrische en elektronische apparatuur 2012/19/EU (WEEE).

Het symbool met de doorstreepte vuilnisbak op het apparaat geeft aan dat het product op het einde van zijn levenscyclus afzonderlijk van het gewoon huishoudelijk afval moet worden afgedankt en hiervoor naar een centrum voor gescheiden afvalophaling voor de recyclage van elektrische en elektronische apparatuur moet worden gebracht of terugbezorgd moet worden aan de verkoper op het moment waarop een nieuw gelijkaardig apparaat wordt aangekocht.

De gebruiker is er verantwoordelijk voor om het apparaat op het einde van de levenscyclus naar een dienst voor afvalophaling te brengen. De correcte gescheiden afvalophaling met het oog op de daaropvolgende recyclage, verwerking en milieuvriendelijke afdanking van het apparaat draagt bij tot het voorkomen van mogelijke negatieve invloeden op het milieu en de gezondheid en bevordert de recyclage van de materialen waaruit het product is samengesteld. De onrechtmatige afdanking van het product door de gebruiker heeft door de wet vastgelegde administratieve sancties tot gevolg. Voor meer gedetailleerde informatie over de recyclage van dit product en de beschikbare ophaalsystemen, wendt je zich tot de lokale dienst voor afvalophaling of de winkel waar je het product hebt gekocht.

Voldoe aan je wettelijke verplichtingen en draag bij aan de bescherming van het milieu.

Verwijdering van de Batterij

De omgang met en in het bijzonder de verwijdering van batterijen en accu's is onderworpen aan gedefinieerde voorschriften, die door de Europese Commissie bindend zijn geworden door de Europese Batterijrichtlijn 2006/66/EC.

Dit apparaat bevat een oplaadbare Lithium Polymeer batterij die niet met het normale huisvuil mag worden weggegooid. De batterij moet worden gerecycled volgens de plaatselijke voorschriften.

Verwijder de batterij uit het apparaat voordat je het weggooit. Als het verwijderen van de batterij niet mogelijk is, deponeer het elektrische apparaat dan in een inzamelbak voor elektrische apparaten.

Je bent als eindverbruiker volgens de KCA-voorschriften (Klein chemisch afval) wettelijk verplicht alle lege batterijen in te leveren.

Verwijdering van het Verpakkingsmateriaal

Volg de aanwijzingen en markeringen op de verpakking.



Zorg ervoor dat plastic zakken, verpakkingen enz. op een juiste milieuvriendelijke manier worden weggegooid. Deponeer deze materialen niet zomaar bij het normale huisvuil, maar zorg ervoor dat ze worden ingezameld voor hergebruik.

GARANTIE & AANSPRAKELIJKHEID

STREX garandeert dat dit product gedurende één jaar vanaf de aankoopdatum vrij zal zijn van materiaal- en fabricagefouten. **STREX** zal, naar eigen goeddunken, dit product of enig onderdeel van het product dat defect blijkt te zijn tijdens de garantieperiode vervangen of repareren. Vervanging vindt plaats door een nieuw of gereviseerd product of onderdeel. Als het product niet langer beschikbaar is, kan een vervanging worden gemaakt door een vergelijkbaar product van gelijke of hogere waarde. Dit is jouw exclusieve garantie. Je vervangende apparaat wordt kosteloos aan je geretourneerd en valt gedurende de rest van de garantieperiode onder deze garantie.

Deze garantie is geldig voor de oorspronkelijke koper vanaf de datum van eerste aankoop en is niet overdraagbaar. Een aankoopbewijs is vereist om ondersteuning onder de garantie te verkrijgen.

Deze garantie dekt geen:

- nalatig gebruik of misbruik van het product;
- gebruik met een onjuiste spanning of stroom;
- waterschade;
- gebruik in strijd met de bedieningsinstructies;
- demontage, reparatie of wijziging door iemand anders dan **STREX**;
- schade veroorzaakt door ongevallen of rampen, zoals brand, overstroming, aardbeving, oorlog, vandalisme of diefstal;
- normale slijtage.

Bij beschadigingen veroorzaakt door het niet in acht nemen van deze handleiding, vervalt de garantie. Voor gevolgschade aanvaarden wij geen enkele aansprakelijkheid. Wij aanvaarden geen aansprakelijkheid voor materiële schade of persoonlijk letsel veroorzaakt door ondeskundig gebruik of het niet opvolgen van de veiligheidsvoorschriften. In dergelijke gevallen vervalt de garantie.

STREX behoudt zich het recht voor om op elk moment, zonder kennisgeving of verplichting, wijzigingen aan te brengen in de handleiding, kleuren, specificaties, accessoires, materialen en modellen.

Alle rechten voorbehouden. Niets uit deze uitgave mag worden verveelvoudigd, verspreid of verzonden in welke vorm of op welke manier dan ook, inclusief fotokopieën, opnamen of andere elektronische of mechanische methoden, zonder de voorafgaande schriftelijke toestemming van de uitgever, behalve in het geval van korte citaten belichaamd in kritische recensies en bepaalde andere niet-commerciële toepassingen die zijn toegestaan door het auteursrecht. Voor toestem- mingsverzoeken raadpleeg ons op het adres/e-mail op de laatste pagina.



WARNING:

This manual accompanies the **STREX** Powerbank and contains important information about safety, use and disposal. Please read the manual carefully and follow the instructions and warnings to ensure your own safety and the safety of others.

Keep the manual for further reference, even if you are familiar with the product. Make sure to include this manual when passing on this product to third parties.

The images in the manual are for illustrative purposes only and may differ slightly from the product. In that case, **STREX** is not obliged to adjust the manual. Use the actual product as a reference.

INTRODUCTION

Thank you for choosing a **STREX** product. To ensure proper and safe use of the product, please read the user manual carefully before use. Always follow the instructions to prevent damage or harm.

Declaration of conformity: We, the manufacturer/importer, declare under our sole responsibility that this product complies with the essential requirements and other relevant provisions of the required directives that may apply to this product.

CE RoHS

- **CE Certificate:** The CE mark (an acronym for the French "conformité européenne") certifies that a product meets EU health, safety, and environmental requirements, guaranteeing consumer safety.
- **Compliant with RoHS:** The Restriction of Hazardous Substances (RoHS) directive 2015/863/EU is an EU directive to restrict the use of certain hazardous substances in electrical and electronic equipment. Each EU Member State must adopt its law to implement this directive. If a product is RoHS certified, this confirms that the proportion of hazardous or difficult-to-remove substances is limited to the maximum allowed.

If you have any questions, remarks, or problems using the product, feel free to contact us by e-mail: info@strex.nl.

We hope you enjoy your purchase!

INTENDED USE

The **STREX** Powerbank is a portable electronic device designed to store electrical energy and provide it later for charging other electronic devices. Its intended use is to serve as a backup power source when access to a wall outlet or electricity is limited or unavailable.

The Powerbank can charge 4 devices simultaneously. To use the power bank, you need to charge it in advance by connecting it to a power source like a wall outlet or a USB port. Once the Powerbank is fully charged, you can connect your electronic device to it using a USB cable. There are no other uses for this product.



Only use the Powerbank as described in this manual. Any other use is considered improper and may result in personal injury or material damage. **STREX** is not liable for damage or injury resulting from improper or careless use.

THE PACKAGE

Contents

- 1x Powerbank ①
- 1x USB-C cable ②
- 1 x User manual ③



①



②



③

UNPACKING

Remove everything from the packaging and check for damage. If this is the case, do not use the Powerbank. Be very careful when opening the package to avoid damage to the product.

After unpacking the product, check if the delivery is complete and if all parts are in good condition. If you are missing a part, or if you have a damaged part, contact us by e-mail: info@strex.nl.

Before use, remove all packaging materials and stickers or labels.

SAFETY DURING UNPACKING

Do not leave packaging material and the cable lying around carelessly during unpacking. It may become dangerous playing material for children. Do not dispose of the packaging material until the Powerbank has been tried and is working.



WARNING: Plastic bags & foils

To avoid the danger of suffocation, keep plastic bags and foils away from babies and children! Thin foils may cling to the nose and mouth and prevent breathing.



WARNING: Strangulation Hazard.

Cables, cords, or strings longer than 18 cm (7 inches) can be harmful to babies and very young children.

Children may get entangled while playing with the power cord. Do not leave the cable lying around.



TECHNICAL DATA

Product:	Powerbank
Model:	SP283
Brand:	STREX
Color:	Black
Material:	ABS + PC (flame retardancy rating V0)
Battery capacity:	27000 mAh
Display:	LED
Battery type:	Lithium Polymer (Rechargeable)
Battery charging time:	5 hours
Protection:	<ul style="list-style-type: none">• Over-discharging• Short Circuit• Overcurrent• overvoltage
INPUT 1:	5 V/3 A, 9 V/2,2 A (USB-C)
OUTPUT 1:	5V/3A, 9V/2.22A, 12V/1.67A Max 20W (USB-C)
OUTPUT 2/3:	5V/3A, 9V/2A, 12V/1.5A, 5V/4.5A, 4.5V/5A Max 22.5W (Blue USB-A)
OUTPUT 4:	5V/2.4A Max 12W (Black USB-A)
Charging Method:	PD (Power Delivery)
Operating temperature:	0 °C ~ 45 °C
Weight:	368 g
Dimensions:	16 x 7,4 x 2,5 cm
Certifications:	CE, RoHS



NOTE:

Due to continuing improvements on our product, the technical specifications are subject to change without notice.

PRODUCT PARTS



1 INPUT 1 / OUTPUT 1 (USB-C port)

2 OUTPUT 2 (USB-A port)

3 OUTPUT 3 (USB-A port)

4 OUTPUT 4 (USB-A port)

5 Display

6 ON/OFF button

POWERING ON OR OFF

- The power bank automatically becomes active as soon as an external device is connected.
- Click on the ON/OFF button to power the LCD display on.
- Click again on the button to power the LCD display off.

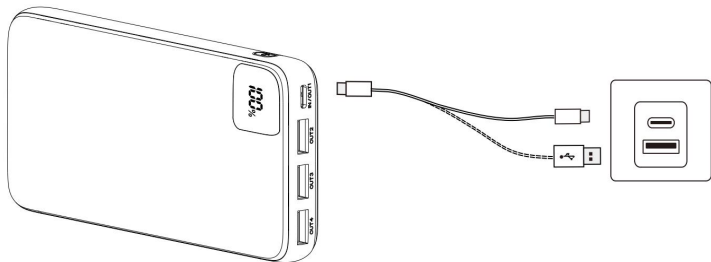
CHARGING THE BATTERY



WARNINGS:

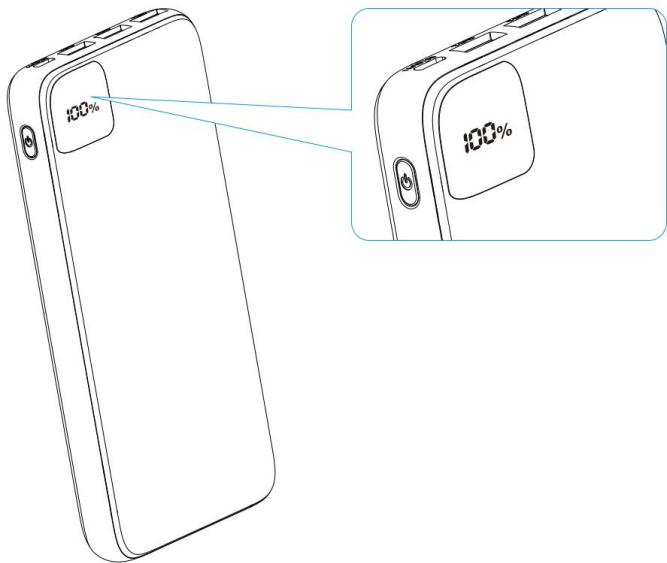
- Charge the battery of the Powerbank fully before you use it for the first time or after a long period of disuse.
- To extend the life of your battery, drain it every 3 months and then give it a full charge.
- Always follow the safety instruction as described in the chapter "SAFETY INSTRUCTIONS - Battery Safety".

- Ensure that the device is switched off.
- Attach the supplied USB cable to the charging port of the Powerbank and plug the other end of the charging cable into a 5V/2A USB adapter (not included). We recommend using a USB adapter, however, using the USB interface of a computer/laptop or a Powerbank is also possible (but not recommended).
 - To shorten the charging time, the 5V/2A USB adapter is the best choice.
 - Some USB outlets might have insufficient output current, which will slow down the charging speed or even hinder the charging.
- On the display, you can see the battery level of the Powerbank while charging.
- Unplug the USB cable when the charging is finished (the battery level is at 100%).
- The charging time from an empty battery to a full battery is approximately 5 hours.



THE DISPLAY

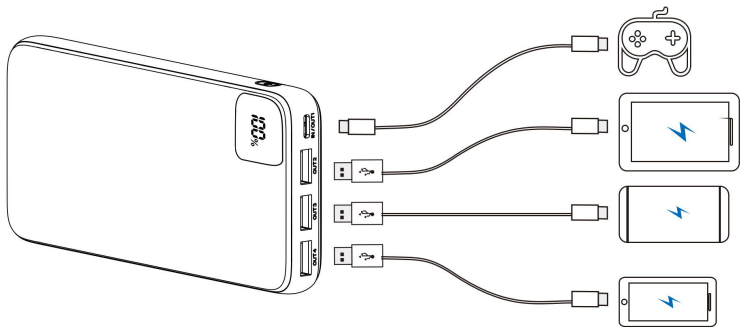
- By observing the display, you can get a quick visual reference to determine the battery level of the Powerbank:
 - The display is off: This indicates that the battery is completely discharged. The battery of the Powerbank needs to be charged.
 - **0-25%:** This indicates a very low battery level. The Powerbank is running on a critically low charge, and it's a sign that you should recharge the battery soon.
 - **26-50%:** This indicates a moderate battery level. The Powerbank has more power remaining than in the previous scenario.
 - **51-75%:** This indicates a high battery level. The Powerbank has a significant amount of charge left and is operating with a comfortable margin.
 - **76-100%:** This represents a full or near-full battery charge. This indicates that the Powerbank is operating with optimal power, and there is no immediate need for charging the battery.



- De PD-indicator (Power Delivery) gaat branden wanneer je telefoon snel wordt opgeladen.

CHARGING A DEVICE OR MOBILE PHONE

- Check whether the charging voltage of the device or the mobile phone matches the output voltage of the Powerbank.
- Connect a device to the powerbank using a correct charging cable.
- Use the original charging cable of the device that needs to be charged. One end of the charging cable is connected to the device, and the other end is connected to an output port of the Powerbank.
- The amount that the Powerbank can charge your phone/device depends on the capacity of the internal phone/device battery. The Powerbank can charge 4 devices simultaneously.



WARNINGS:

- Do not exceed the total power output limitation when connecting single or multiple devices for charging.
- The devices connected for charging need to comply with the power output capabilities of the Powerbank.

SAFETY INSTRUCTIONS



READ the user instructions carefully and especially observe the safety information. If you do not follow the safety instructions and information on proper handling in this manual, we assume no liability for any resulting personal injury or damage to property. Such cases will invalidate the warranty.

Electrical devices and batteries can expose people, especially children, to hazards that can cause serious injury or death. The use of electrical devices and batteries can present hazards including, but not limited to, injury, fire, electric shock, and damage to the electrical system. These safety instructions are intended to give you the information you need to use the STREX Powerbank and avoid such hazards. Common sense and respect for the device will help reduce the risk of injury.

All possible hazards cannot be covered here, but we have tried to highlight some of the important ones. Also, observe the warnings or safety instructions in the individual chapters of this manual.

Contact us by e-mail at **info@strex.nl**, if you have questions that remain unanswered by these warnings & safety instructions

GENERAL DEVICE SAFETY

- Do not use the Powerbank for any other purpose other than its intended use (see the chapter "INTENDED USE").
- The Powerbank is designed and intended for private use and is not suitable for commercial or industrial use.
- Do not use the device in places where the use of electronic equipment is not allowed.
- The Powerbank is intended for indoor use only. Do not use the device outdoors.
- Handle the device carefully. Jolts, impacts, or a fall even from a low height can damage the device.
- Do not place the Powerbank on any unstable surface. This may result in falling and cause malfunction.
- Do not place the Powerbank under mechanical stress.
- The device needs to be properly and securely connected (during use and charging). Follow the instructions to prevent any possible damage/injury.
- Never use accessories not recommended by the manufacturer. They can pose a danger to the user and damage the device.
- Never drop or insert any object or fingers into any opening.
- Do not apply excessive force when using the button on the Powerbank.
- Do not leave the switched-on Powerbank unattended. Close supervision is necessary when used near small children.
- If it is no longer possible to operate the Powerbank safely, take it out of operation and protect it from any accidental use. A safe operation can no longer be guaranteed if the device:
 - is visibly damaged,
 - is no longer working properly,
 - has been stored for extended periods in poor ambient conditions or
 - has been subjected to serious transport-related stresses.

PERSONS & USE

- The Powerbank is not a toy. Keep and store it out of the reach of small children.
- The Powerbank can be used by children aged 8 years and above and persons with reduced physical, sensory, or mental capabilities or lack of experience and knowledge if they have been given supervision or instruction concerning the use of the device safely and they understand the resulting hazards.

ELECTRONICS & USB ADAPTER

- You may not reconstruct, self-repair, or disassemble the Powerbank. This can damage the device.
- Maintenance, modifications, and repairs may only be carried out by the manufacturer, a professional workshop appointed by the manufacturer, or a similarly qualified person.
- Check the device from time to time for damage. Never use the device if it shows signs of damage.
- Do not use the device while charging the battery.
- Only use a USB adapter 5V / 2A output (not included in the package) to power charge the Powerbank. Another adapter with the wrong specifications may cause malfunction and/or damage. Charging with a power bank or using a USB port of a laptop/computer is allowed, but not recommended.
- To prevent damage to the adapter and/or the Powerbank, make sure your mains socket supplies the correct power supply for the USB adapter.
- The mains socket must be located near the device and easily accessible.
- To avoid energy loss and possible safety risks, always remove the USB adapter from the mains socket when the battery is not being charged and before cleaning.
- Never force the plug of your USB adapter into a mains socket; if it does not fit easily into the mains socket, stop using it. Always make sure that the plug of your USB adapter is properly connected to the mains socket.
- It is normal for the USB adapter to feel a little warm; however, a loose fit between the mains socket and the plug of the USB adapter can cause overheating and deformation of the plug. Contact a qualified electrician to replace the loose or worn mains socket.
- To disconnect the USB adapter, grasp the adapter housing and pull the adapter out of the mains socket.
- If the power fails during the charging, turn off the device immediately and pull the USB adapter from the mains socket.

- If smoke is produced, or there are any unusual sounds or smells, switch off the Powerbank immediately and remove the mains plug from the mains socket. In these cases, the Powerbank should not be used until it has been inspected by the manufacturer, or a similarly qualified person. Never inhale smoke from a potential device fire. If you have inhaled smoke, consult a doctor. The inhalation of smoke can be harmful.
- For safety reasons, always disconnect the USB adapter in the event of a thunderstorm.

USB CABLE

- Do not modify the USB cable.
- Check the cable periodically for damage. Never use the cable if there are any signs of damage.
- Never force a connector into a USB port. If the connector and port don't come together easily, they probably don't match. Check for obstructions and make sure the connector matches the port and that you have correctly positioned the connector with the port.
- Never unplug the USB cable from the adapter or the Powerbank by pulling the cable. Always pull on the USB connector.
- Be careful not to trip over the cable.
- The cable must not be kinked, pinched, or twisted.
- Make sure that the USB cable is not squeezed, bent, damaged by sharp edges, or put under mechanical stress.
- Never tie a knot in the cable and do not tie cables together.
- Avoid excessive thermal stress on the cable due to extreme heat or cold.
- Children may get entangled when playing with the cable (danger of strangulation). Electric cables are not toys.

HEAT & COOLING

- The Powerbank may become warm during operation or while charging. This is normal.
- Do not cover the device while it is in operation or being charged as this may cause the Powerbank to overheat. This poses a risk of fire, electric shock, or injury.
- Make sure that the ventilation around the device is good during charging.
- Keep the device away from heat sources and away from areas where the ambient temperature is relatively high (e.g. stoves or other heat sources). Never use the device near naked flames (such as burning candles) or on hot surfaces.
- The Powerbank is designed to work best in normal ambient temperatures between 0°C and 35°C and to be stored at temperatures between 0°C and 45°C. The Powerbank may be damaged and the battery life may be shortened if the device is stored or used outside this temperature range. Do not subject your device to dramatic changes in temperature. Do not store your device in a hot car or in direct sunlight for extended periods. Do not place the device near a window (especially in the summer).
- Use the device only in a moderate climate (not in a tropical climate).

WATER



WARNING: This device is not waterproof.

- Never use the Powerbank with damp or wet hands. Moisture can cause electric shock or short circuits.
- Do not use the Powerbank in or near a bath, shower, swimming pool, or any container filled with water, such as a sink.
- Do not charge in wet or damp environments (such as the bathroom).
- Do not use in wet environments and do not immerse in liquid. Never pour liquids over or near the Powerbank. There is a risk of electric shock/short circuit! If liquid does get into the housing turn it off immediately.
- Do not reach for the device if it has fallen into the water while charging the battery. Immediately unplug the USB adapter from the mains socket and only then remove the device from the water.
- Make sure the device is standing or lying on a dry surface.

BATTERY SAFETY

- Do not place the Powerbank near a fire, or in direct sunlight. The heating of the device can cause additional heating, breaking, or ignition of the battery.
- Avoid charging the battery at temperatures below 5°C or above 40°C.
- Do not continue charging the battery if it does not recharge within the specified charging time. Doing so may cause the battery to become hot, rupture, or ignite. Unplug the device once fully charged or if left unattended during charging.
- Do not attempt to recharge the battery if the battery emits any substances. In that case, immediately distance yourself from the battery in case of fire or explosion. Only recharge with a charger with the correct specifications.
- Do not charge the battery near flammable materials (fire hazard).
- Do not attempt to modify, disassemble or change the battery.
- Do not use your Powerbank if the battery begins to emit odor, starts to overheat, or begins to leak.
- Do not touch any leaking materials or breathe fumes emitted from the battery. Leaking or damaged batteries can lead to caustic burning of the skin. Therefore, use suitable protective gloves.
- The battery contains dangerous substances, do not open the battery or insert anything into an exposed battery.
- Do not allow children and animals to touch an exposed battery.
- Never throw the battery into a fire.
- Do not short-circuit the battery. The battery can explode or leak if shorted.
- An empty battery can still be dangerous.
- Keep the battery away from children, babies, or animals.

CLEANING

- Put the power off before cleaning. Never clean while charging the battery. Always unplug your USB adapter.
- A soft dry cloth is recommended for cleaning the exterior of the Powerbank.
- Be careful not to put too much pressure on the button of the device while cleaning.
- Do not immerse the Powerbank in water or any other liquids. It is not allowed to rinse the device with water, to prevent the water from leaking into the electrical circuit and causing malfunctions.
- Under no circumstances use aggressive cleanings agent, cleaning alcohol, or other chemical solutions since these can penetrate the housing or impair functionality.
- Do not use abrasive objects for cleaning.
- Cleaning must not be performed by children unless supervised.

MAINTENANCE & SERVICE

- Apart from occasional cleaning, the Powerbank is maintenance-free.
- You may not reconstruct, self-repair, or disassemble the Powerbank.
- Check regularly for damage and severe wear.



WARNINGS:

- Do not attempt to open the Powerbank for maintenance. Removing the housing or improper reassembly may cause electric shocks, damage, short circuit, or fire.
 - If for any reason you open the housing, the warranty will become null and void. The Powerbank contains no user-serviceable parts. The battery cannot be replaced.
 - Maintenance, service, and repairs may only be carried out by the manufacturer, a professional workshop appointed by the manufacturer, or a similarly qualified person. To obtain maintenance or service, contact us first at our e-mail address info@strex.nl.
-
- For missing accessories such as the manual or other items, contact us at the above-mentioned e-mail address.
 - In case of a defect, return the product to **STREX** with a failure description, proof of purchase, and all accessories.

STORAGE & TRANSPORT

- We advise cleaning the Powerbank before long time storage.
- Store the Powerbank in a place not exposed to sunlight & humidity, and which is dust-free.
- Do not store the Powerbank in extremely high or extremely low temperatures. This can damage the device.
- Store the device beyond the reach of small children.
- Recharge the battery of the Powerbank every 3 months even if you did not use it at all.
- Coil the USB cable loosely, but do not wrap it around the device.
- Protect the device against vibrations and shocks during transport.
- After transport or storage at very cold temperatures, the Powerbank must be accustomed to room temperature for approx. 30 minutes due to possible condensation. After that, the device can be used

DISPOSAL & RECYCLING

Device Disposal



This product complies with the Waste Electrical and Electronic Equipment Directive 2012/19/EU (WEEE).

The crossed-out wheeled bin symbol on the appliance indicates that, at the end of its life, the product must be disposed of separately from normal household waste and taken to a separate collection center for the recycling of electrical and electronic equipment or returned to the seller at the time a new similar device is purchased.

The user is responsible for taking the device to a waste collection service at the end of its service life. Correct separate collection of waste with a view to subsequent recycling, processing, and environmentally friendly disposal of the device helps to prevent possible negative impacts on the environment and health and promotes the recycling of the materials of which the product is composed. The unlawful disposal of the product by the user results in administrative sanctions laid down by law. For more detailed information on the recycling of this product and the collection systems available, please contact your local waste disposal service or the shop where you purchased the product.

Comply with your legal obligations and contribute to the protection of the environment

Battery Disposal

The handling and, in particular, disposal of batteries and accumulators are subject to defined regulations, which have become binding on the part of the European Commission through the European Battery Directive 2006/66/EC.

This device contains a Lithium Polymer battery that cannot be disposed of with normal household waste. The battery should be recycled following your local regulations.

Remove the battery from the device before disposal. If battery removal is not possible, dispose of the electrical appliance in an electrical appliance collection bin.

As an end consumer, you are legally obliged to hand in all empty batteries in accordance with small chemical waste regulations.

Packing Material Disposal

Please follow the notes and markings on the packaging.



Ensure that plastic bags, packaging, etc. are properly disposed of. Do not just dispose of these materials with your normal household waste, but make sure they are collected for recycling.

WARRANTY & LIABILITY

STREX guarantees that for one year from the date of purchase, this product will be free from defects in materials and workmanship. This warranty applies to products used for personal purposes, and not for commercial or rental purposes. **STREX**, at its discretion, will replace or repair this product or any component of the product found to be defective during the warranty period. Replacement will be made with a new or refurbished product or component. If the product is no longer available, a replacement may be made with a similar product of equal or greater value. This is your exclusive warranty. Your replacement unit will be returned to you for no charge and will be covered under this warranty for the balance of the warranty period.

This warranty is valid for the original purchaser from the date of initial purchase and is not transferrable. Proof of purchase is required to obtain support under the warranty.

This warranty does not cover:

- negligent use or misuse of the product;
- use or charging with incorrect voltage or current;
- water damage;
- use contrary to the operating instructions;
- disassembly, repair, or modification by anyone other than **STREX**;
- damage caused by accidents or disasters, such as fire, flood, earthquake, war, vandalism, or theft;
- normal wear and tear.

Damage caused by failure to observe this manual will void the warranty. We do not accept any liability for consequential damage. We accept no liability for material damage or personal injury caused by improper use or failure to observe the safety instructions. In such cases, the warranty becomes void.

STREX reserves the right to make changes at any time, without notice or obligation, in colors, specifications, accessories, materials, and models.

All rights reserved. No part of this publication may be reproduced, distributed, or transmitted in any form or by any means, including photocopying, recording, or other electronic or mechanical methods, without the prior written permission of the publisher, except in the case of brief quotations embodied in critical reviews and certain other noncommercial uses permitted by copyright law. For permission requests, contact us at the address/e-mail on the last page.

STREX

SBD Trading B.V. - Strex Europe

Van der Landeweg 7

7418HG Deventer

The Netherlands

info@strex.nl - www.strex.nl

Document versie/version: 01-08-2023

©STREX 2023

All rights reserved. No part of this publication may be reproduced, distributed, or transmitted in any form or by any means, including photocopying, recording, or other electronic or mechanical methods, without the prior written permission of the publisher, except in the case of brief quotations embodied in critical reviews and certain other noncommercial uses permitted by copyright law. For permission requests contact us at the address at the last page.