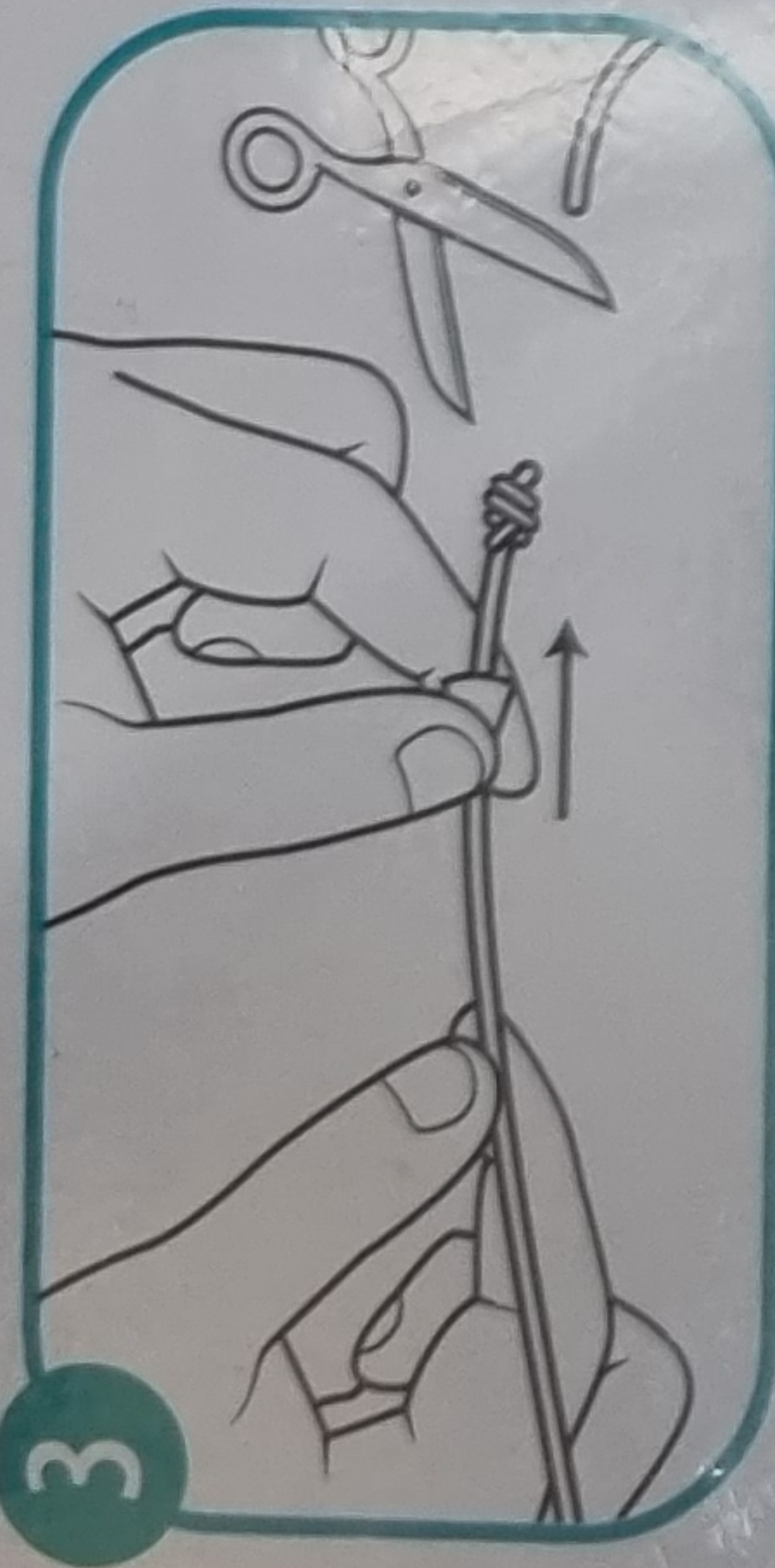
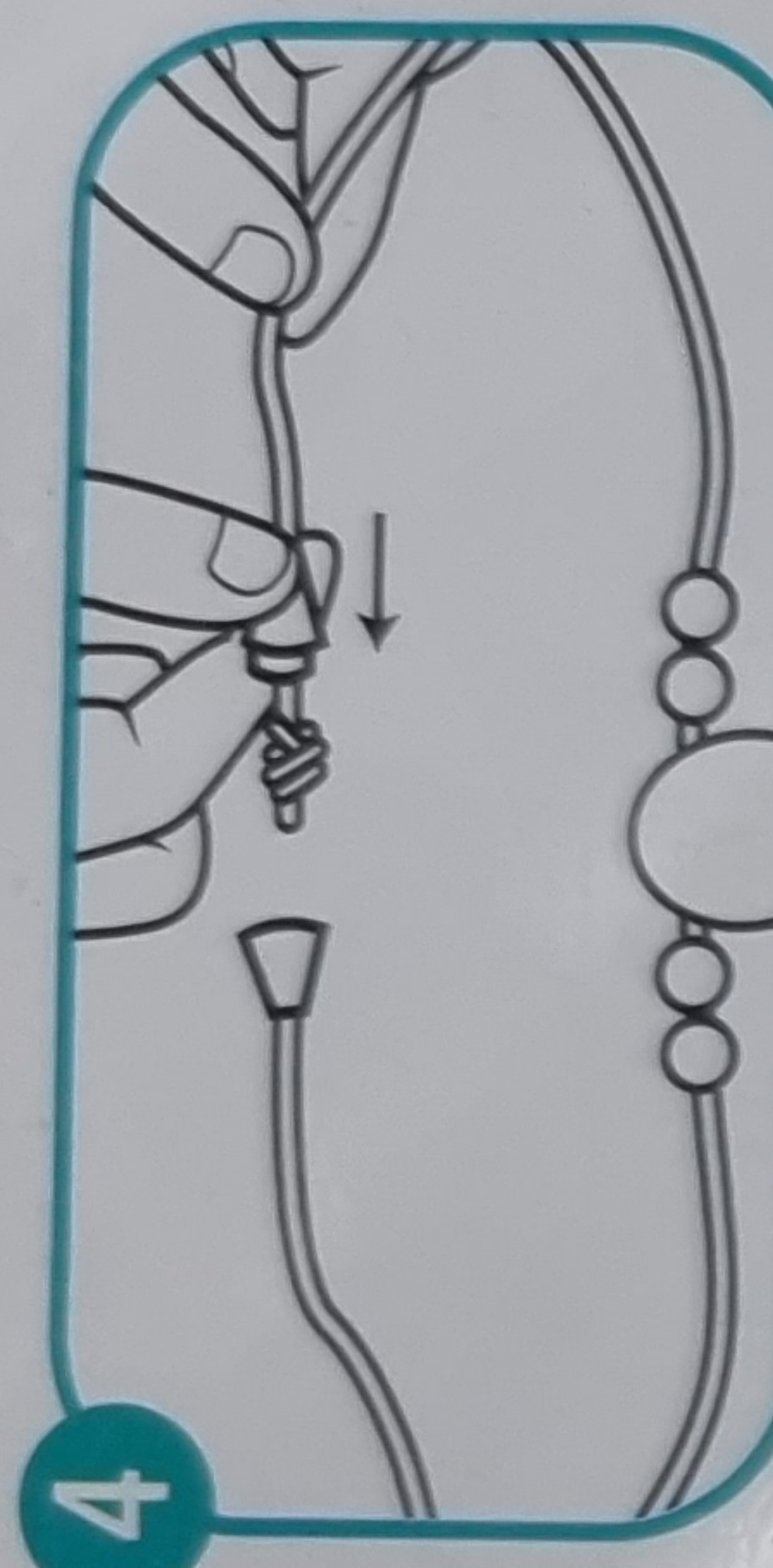


3



4



OS DE MADERA

5 fijos. 1. Enfiar o cordão por uma das partes de maior largura. Dar um nó triplo para o nó ficar escondido no fecho. Repetir os passos 2 e 3 à extremidade oposta do cordão.

Entregar el juguete al niño. Conservar esta advertencia! Peligro de asfixia debido a piezas para niños menores de 36 meses debido a la longitud de estrangulación. Usar con precaución.

ORBOLETA

5 fechos. 1. Enfiar contas à escolha para fazer o cordão por uma das partes de maior largura. Dar um nó triplo para o nó ficar escondido no fecho. Repetir os passos 2 e 3 à extremidade oposta do cordão.

Forma segura antes de dar o brinquedo à criança. Asfixia devido a peças pequenas. Atenção! Não é adequado para crianças menores de 36 meses, pois contém um cordão longo que pode causar estrangulamento. Utilize com cuidado.

MA DI FARFALLA

5 fermagli. 1. Inserisci le perline nei buchi e fai il cordoncino con un triplo nodo. Ripeti i passaggi 2 e 3 per fissare l'altra metà del fermaglio.

Seguro para o jogo do bebê. Conservare per evitare il soffocamento a causa della presenza di pezzi di 36 mesi a causa della presenza di un cordone di strangolamento o di intrappolamento.



SCHMETTERLINGSPERLEN AUS HOLZ

Enthält: 120 Holzperlen, 5 Kordeln und 5 Verschlüsse. 1. Ziehen Sie die Perlen Ihrer Wahl auf die Kordel auf. 2. Trennen Sie einen Verschluss, fädeln Sie dann eine Schnur durch die Hälfte vom schmalen Ende bis zum breiten Ende ein. Mit einem Dreifachknoten binden. 3. Stützen Sie das Ende und ziehen Sie die Kordel so, dass der Knoten im Verschluss verborgen bleibt. (wenn sie durchrutscht, machen Sie einen zusätzlichen Knoten) 4. Wiederholen Sie die Schritte 2 und 3, um die andere Verschlusshälfte am anderen Ende der Kordel anzubringen.

Entregue o brinquedo à criança. Conservar esta advertência! Perigo de asfixia devido a peças para crianças menores de 36 meses devido a o comprimento de estrangulamento. Usar com precaução.

PERLEN WINDERKRALLEN

Enthält: 120 Holzperlen, 5 Rijsnoeren en 5 sluitingen. 1. Rijg de door jou gekozen perlen van je keuze op de draad. 2. Splits een sluiting en rijg het snoer door een van de helften, van smal naar breed. Maak een knoop met drie lussen. 3. Knip het restant af en trek aan het rijsnoer, zodat de knoop door de opening kunt sluiting. (Maak een extra knoop als je de knoop door de opening kunt trekken). 4. Herhaal stap 2 en 3 om de andere helft van de sluiting aan het tegenovergestelde uiteinde van het rijsnoer te bevestigen.

Remover a embalagem alvorens o brinquedo ser usado por uma criança. Manter esta advertência! Perigo de asfixia devido a pequenas peças.

Waarschuwing! Niet geschikt voor kinderen jonger dan 36 maanden vanwege lang koord dat een verstrikkings- of wurgingsgevaar kan vormen. Wees voorzichtig bij gebruik.




ДЕРЕВЯННЫЕ БУСИНЫ «БАБОЧКИ»

В комплект входят: 120 бусин, 5 шнурков и 5 застежек. 1. Выбери бусины, которые тебе нравятся, и начинай нанизывать их на шнурок. 2. Разъедини застежку и проведи шнурок через ее половинку, от узкого конца к широкому. Завяжи тройной узел. 3. Отрежь конец и затяни шнур так, чтобы узел был спрятан в застежке. (Если он скользит в отверстие, завяжи еще один узел). 4. Повтори шаги 2 и 3, чтобы присоединить вторую половину застежки к противоположному концу шнурка.

Прежде чем давать игрушку ребенку, удалите все упаковочные материалы. Сохраните, пожалуйста, для себя эту информацию. Внимание! Риск удушья. Мелкие детали. Внимание! Не пригодно для детей в возрасте до 3 лет ввиду наличия длинного шнура, который может представлять опасность запутывания или удушья. Будьте осторожны при использовании.



MADE IN CHINA
FABRIQUÉ EN CHINE
HECHO EN CHINA
FABRICADO NA CHINA
FABBRICATO IN CINA
HERGESTELLT IN CHINA
VERVAARDIGD IN CHINA
СДЕЛАНО В КИТАЕ



GH20135