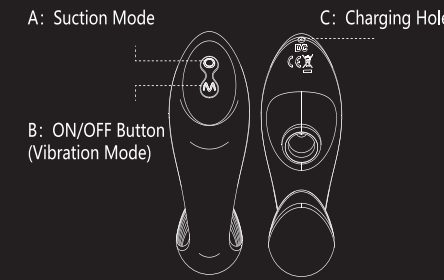


SPECIFICATIONS

PRODUCT PARAMETER:

Oscillation frequency: 10 Hz
 Product material: ABS + silica gel
 Battery capacity: 600mAh
 Charging time: 2.5 hours
 Usage time: 1 hour
 Maximum current from the suction motor: 150mAh
 Maximum current from the vibration motor: 500mAh
 Product dimensions: 140,3 x 112,6 x 45,5 mm



01

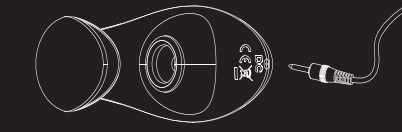
- A: Function key for sucking**
- B: Function key for vibrating**
- C: Loading opening**

A: Function key for sucking
 Press the function button for 1.5 seconds to switch on the suction function. Press the function key briefly to change the suction mode. There are a total of 10 suction modes. Press the function key again for 1.5 seconds to switch off the suction function.

B: Function key for vibrating
 Press the function button for 3 seconds to switch on the vibration function. Press the function key briefly to change the vibration mode. There are a total of 10 vibration modes. Press the function key again for 3 seconds to switch off the vibration function.

- C: Loading opening**
1. Plug in the charging cable. If the power button is lit, it means charging is in progress.
 2. After charging, the light remains on.
 3. Recommended loading time: 2.5 hours.

02



CLEANING AND MAINTENANCE METHOD

1. Clean the main part of the product with warm water or soap and rinse with hot water.
2. Dab the product gently with a dry, lint-free cloth or towel until dry.
3. Store the product in a dry place. Keep the storage area clean and out of children's reach.

PRECAUTIONS

1. This product is for adults only and is not contraceptive. Please keep it out of children's reach.
2. Do not apply excessive force during use. Also, be careful to avoid injury.

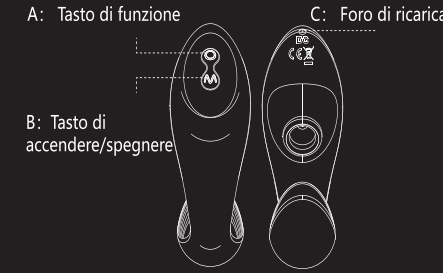
03

3. Do not share this product with others. If you experience discomfort during use, discontinue use of the product.
4. The product should be checked regularly for damage. If it is damaged, please stop using the product.

PARAMETRI DEL PRODOTTO:

Nome del prodotto: Vibratore + Aspiratore
 Frequenza di vibrazione: 10 Hz
 Materiale del prodotto: ABS + gel di silice
 Capacità della batteria: 600 mAh
 Tempo di carica: 2,5 ore
 Tempo di autonomia: 1 ora
 Corrente massima del motore di aspirazione: 150mAh
 Corrente massima del motore di vibrazione: 500mAh
 Dimensioni del prodotto: 140,3 x 112,6 x 45,5 mm

- A: Tasto funzione per l'aspirazione**
- B: Tasto funzione per la vibrazione**
- C: Fessura di ricarica**

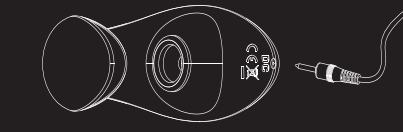


A: Tasto funzione per l'aspirazione
 Premere il tasto funzione per 1,5 secondi per attivare la funzione di aspirazione. Premere brevemente il tasto funzione per modificare la modalità di aspirazione. Sono presenti 10 modalità. Premere nuovamente il tasto funzione per 1,5 secondi per disattivare la funzione di aspirazione.

B: Tasto funzione per la vibrazione
 Premere il pulsante per 3 secondi per avviare la funzione di vibrazione. Premendo brevemente il tasto è possibile modificare la modalità di vibrazione. Sono presenti 10 modalità. Premere nuovamente il tasto funzione per 3 secondi per disattivare la funzione di vibrazione.

04

- C: Fessura di ricarica**
1. Collegare il cavo di ricarica. Se il pulsante di accensione si illumina, significa che sta iniziando a ricaricare.
 2. Dopo la ricarica, la luce rimarrà accesa.
 3. Tempo di ricarica consigliato: 2,5 ore.



METODO DI PULIZIA E MANUTENZIONE

1. Pulire il corpo principale del prodotto con acqua calda o sapone e risciacquare con acqua calda.
2. Tamponare delicatamente il prodotto con un panno asciutto e privo di lanugine o con un asciugamano fino a d asciugarlo.
3. Conservare il prodotto in un luogo asciutto. Mantenere il luogo dove lo conservate pulito e lontano dalla portata dei bambini.

05

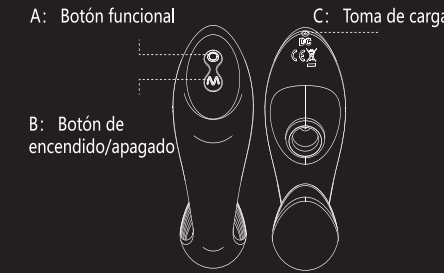
PRECAUZIONI

1. Questo prodotto è solo per adulti e non è un contraccettivo. Si prega di tenerlo lontano dalla portata dei bambini.
2. Non applicare una forza eccessiva durante l'uso. Inoltre fare attenzione in modo da non provocare lesioni.
3. Non condividere questo prodotto con altri. In caso di fastidio durante l'utilizzo, interrompere l'uso del prodotto.
4. Controllare regolarmente che il prodotto non presenti danneggiamenti. Se è danneggiato, interrompere l'uso del prodotto.

06

PARÁMETROS DEL PRODUCTO:

Nombre del producto: Vibrador + succionador
 Frecuencia de vibración: 10 Hz
 Material del producto: ABS+gel de sílice
 Capacidad de la batería: 600mAh
 Tiempo de carga: 2,5 horas
 Duración de utilización: 1 hora
 Corriente máxima del motor del succionador: 150mAh
 Corriente máxima del motor del vibrador: 500mAh
 Medidas del producto: 140,3 x 112,6 x 45,5 mm



A: Botón de función para la succión
 Pulse el botón de función durante 1,5 segundos para conectar la función de succión. Pulse brevemente el botón de función para cambiar el modo de succión. Tiene un total de 10 modos. Vuelva a pulsar el botón de función durante 1,5 segundos para desconectar de nuevo la función de succión.

B: Botón de función para la vibración
 Pulse el botón durante 3 segundos para iniciar la función de vibración. Cuando pulse brevemente el botón puede modificar el modo de vibración. Tiene un total de 10 modos. Vuelva a pulsar el botón de función durante 3 segundos para desconectar de nuevo la función de vibración.

07

- C: Puerto de carga**
1. Enchufe el cable de carga. Cuando se enciende el interruptor de corriente significa que ha comenzado el proceso de carga.
 2. Una vez finalizado el proceso de carga la luz sigue encendida.
 3. Tiempo de carga recomendado: 2,5 horas.

MÉTODO DE LIMPIEZA Y MANTENIMIENTO

1. Limpie la pieza principal del producto con agua tibia o jabón y enjuáguela con agua caliente.
2. Frote suavemente el producto con un paño seco sin pelusa o una toalla hasta que se seque.
3. Guarde el producto en un lugar seco. Mantenga el lugar de almacenamiento limpio y alejado de los niños.

08

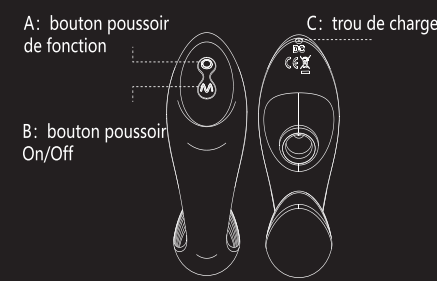
MEDIDAS DE PRECAUCIÓN

1. Este producto es solo para adultos y no es un anticonceptivo. Manténgalo alejado de los niños.
2. No aplique fuerza excesiva durante su uso. Además preste atención para no causar lesiones.
3. No comparta este producto con otros. No siga utilizando el producto si experimenta molestias durante su uso.
4. Comprobar regularmente si el producto presenta daños. Si está dañado, no siga utilizando el producto.

PARAMÈTRES DU PRODUIT:

Nom du produit: Vibrateur + suceur
 Fréquence vibratoire: 10 Hz
 Matière du produit: ABS + gel de silice
 Capacité de la batterie: 600 mAh
 Durée de recharge: 2,5 heures
 Temps d'utilisation: 1 heure
 Courant maximal du moteur de suction : 150 mAh
 Courant maximal du moteur de vibration : 500 mAh
 Dimensions du produit: 140,3 x 112,6 x 45,5 mm

- A : Touche fonction suction**
- B : Touche fonction vibration**
- C : Ouverture de recharge**



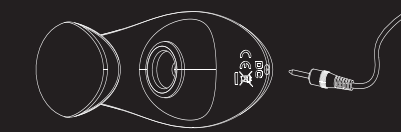
A: Touche fonction suction
 Appuyez sur la touche fonction pendant 1,5 secondes pour activer la fonction suction. Appuyez brièvement sur la touche fonction pour changer de mode de suction. Il y en a 10 en tout. Rappuyez sur la touche fonction pendant 1,5 secondes pour désactiver à nouveau la fonction suction.

B: Touche fonction vibration
 Maintenez la touche enfoncée pendant 3 secondes pour démarrer la fonction vibration. Vous pouvez changer de mode de vibration en appuyant brièvement sur la touche. Il y en a 10 en tout. Rappuyez sur la touche fonction pendant 3 secondes pour désactiver à nouveau la fonction vibration.

09

C: Ouverture de recharge

Branchez le câble de recharge. Dès que l'interrupteur est allumé, cela veut dire que la recharge commence. Une fois la recharge terminée, il reste allumé. Durée de recharge recommandée: 2,5 heures.



MODE DE NETTOYAGE ET D'ENTRETIEN

1. Lavez la partie principale du produit à l'eau chaude ou au savon et rincez avec de l'eau chaude.
2. Tapotez le produit avec un chiffon doux ou une serviette non pelucheux jusqu'à ce qu'il soit sec.
3. Veuillez ranger le produit à un endroit sec. Tenez le lieu de rangement propre et à l'écart des enfants.

10

MESURES DE SÉCURITÉ

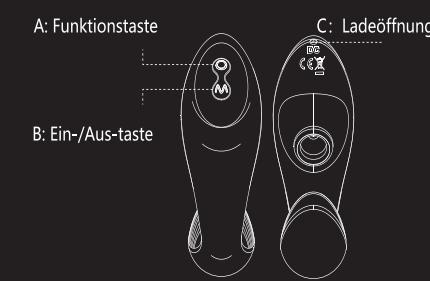
1. Ce produit est réservé aux adultes et n'a pas de propriétés contraceptives. Veuillez le tenir à l'écart des enfants.
2. N'exercez pas une force excessive en cours d'utilisation. Faites aussi attention à ne pas vous blesser.
3. Ne partagez pas ce produit avec autrui. En cas de complications pendant l'utilisation, veuillez cesser d'utiliser le produit.
4. Il faut vérifier régulièrement que le produit ne présente pas de signes de détérioration. Veuillez cesser d'utiliser ce produit s'il est endommagé.

11

PRODUCT PARAMETER:

Produktname: Vibrator + Sauger
 Schwingungsfrequenz: 10 Hz
 Produktmaterial: ABS+Silikagel
 Batteriekapazität: 600mAh
 Ladezeit: 2,5 Stunden
 Nutzzeit: 1 Stunde
 Maximaler Strom vom Saugmotor: 150mAh
 Maximaler Strom vom Vibrationsmotor: 500mAh
 Produktabmessung: 140,3 x 112,6 x 45,5 mm

- A: Funktionstaste zum Saugen**
- B: Funktionstaste zum Vibrieren**
- C: Ladeöffnung**



A: Funktionstaste zum Saugen
 Drücken Sie die Funktionstaste 1,5 Sekunden lang, um die Saugfunktion einzuschalten. Drücken Sie die Funktionstaste kurz, um den Saugmodus zu ändern. Es gibt insgesamt 10 davon. Drücken Sie die Funktionstaste erneut für 1,5 Sekunden, um die Saugfunktion wieder auszuschaleten.

B: Funktionstaste zum Vibrieren
 Drücken Sie die Taste 3 Sekunden lang, die Vibrationsfunktion zu starten. Wenn Sie die Taste kurz drücken, können Sie den Vibrationsmodus ändern. Es gibt insgesamt 10 davon. Drücken Sie die Funktionstaste erneut für 3 Sekunden, um die Vibrationsfunktion wieder auszuschalten.

12

C: Ladeöffnung

1. Stecken Sie das Ladekabel ein. Wenn der Netzschalter leuchtet, bedeutet dies, dass der Ladevorgang beginnt.
2. Nach dem Ladevorgang leuchtet das Licht weiterhin.
3. Empfohlene Ladezeit: 2,5 Stunden.



REINIGUNGS-UND WARTUNGSMETHODE

1. Reinigen Sie den Hauptteil des Produkts mit warmem Wasser oder Seife und spülen Sie es mit heißem Wasser ab.
2. Tupfen Sie das Produkt mit einem trockenen fusselfreien Tuch oder Handtuch sanft, bis es trocken ist.

13

3. Bewahren Sie das Produkt an einem trockenen Ort auf. Halten Sie den Aufbewahrungsort sauber und fern von Kindern.

VOORSICHTSMAANNAHMEN

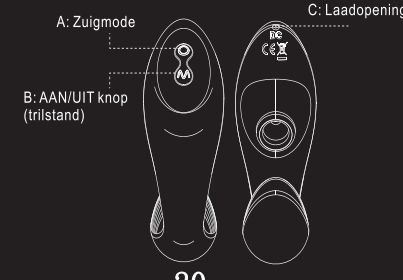
1. Dieses Produkt ist nur für Erwachsene und ist nicht empfangnisverhütend. Bitte halten Sie es fern von Kindern.
2. Wenden Sie während des Gebrauchs keine übermäßige Kraft an. Achten Sie außerdem darauf, dass Sie Verletzungen vermeiden.
3. Teilen Sie dieses Produkt nicht mit anderen. Wenn Beschwerden während des Gebrauchs auftreten, verwenden Sie das Produkt bitte nicht weiter.
4. Das Produkt sollte regelmäßig auf Beschädigungen überprüft werden. Wenn es beschädigt ist, verwenden Sie das Produkt bitte nicht weiter.

14

PRODUCTPARAMETERS:

Oscillatiefrequentie: 10 Hz
 Productmateriaal: ABS + silicagel
 Batterijcapaciteit: 600mAh
 Laadtijd: 2,5 uur
 Gebruikstijd: 1 uur
 Maximale stroom uit de zuigmotor: 150mAh
 Maximale stroom uit de trillingsmotor: 500mAh
 Productafmetingen: 140,3 x 112,6 x 45,5 mm

- A: functieknop voor zuigen**
- B: functieknop voor vibreren**
- C: laadopening**

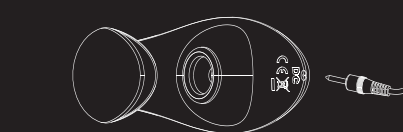


15

A: functieknop voor zuigen
 Druk 1,5 seconden op de functieknop om de zuigfunctie te activeren. Druk kort op de functieknop om te veranderen van zuigfunctie. Er zijn in totaal 10 zuigmodi. Druk de functieknop 1,5 seconden in, om de zuigfunctie uit te schakelen.

B: functieknop voor vibreren
 Druk 3 seconden op de functieknop om de trilfunctie te activeren. Druk kort op de functieknop om de trilstand te veranderen. Er zijn in totaal 10 verschillende trilfuncties. Druk gedurende 3 seconden op de knop om de trilfunctie uit te schakelen.

- C: laadopening**
1. Sluit de oplaadkabel aan. Als het lichtje aanstaat, betekent dit, dat het laden aan de gang is.
 2. Na het opladen blijft het licht branden.
 3. Aanbevolen laadtijd: 2,5 uur.



16

SCHOONMAKEN EN ONDERHOUD METHODE

1. Reinig het grootste deel van het product met warm water of zeep en spoel met warm water.
2. Droog het product voorzichtig met een droge, pluivrije doek of handdoek tot het droog is.
3. Bewaar het product op een droge plaats en buiten bereik van kinderen.

17

- VOORZORGSMAATREGEL:**
1. Dit product is alleen voor volwassenen en is geen anticonceptivum. Houd het buiten bereik van kinderen.
 2. Gebruik geen extreme kracht tijdens het gebruik. Wees ook voorzichtig om letsel te voorkomen.
 3. Deel dit product niet met anderen. Als het ongemakkelijk aanvoelt tijdens het gebruik, stop je het product.
 4. Het product moet regelmatig op schade worden gecontroleerd. Als het beschadigd is, stop dan met het gebruik van het product.

18